

majoritatea consilierilor in functie
2

HOTARARE
privind aprobarea contului anual de executie a bugetului Judetului Calarasi
si a situatiilor financiare la 31 decembrie 2023

Consiliul Judetean Calarasi intrunit in sedinta ordinara din 29.04.2024,
Avand in vedere:

- referatul de aprobare nr. 6984 din 17.04.2024 al Presedintelui Consiliului Judetean Calarasi;
- prevederile art. 57 alin. (1) si (4) din Legea nr. 273/2006 privind finantele publice locale, cu modificarile si completarile ulterioare;
- prevederile art. 173 alin. (1) lit. b) si alin. (3) lit. a) din Ordonanta de urgenta a Guvernului nr. 57/2019 privind Codul administrativ, cu modificarile si completarile ulterioare;

In temeiul art. 196 alin. (1) lit. a) din Ordonanta de urgenta a Guvernului nr. 57/2019 privind Codul administrativ, cu modificarile si completarile ulterioare,

HOTARASTE:

Art. 1. – Se aproba contul anual de executie a bugetului propriu al Judetului Calarasi la 31 decembrie 2022, potrivit Anexelor nr. 1 - 8 care fac parte integranta din prezenta hotarare.

Art. 2. – Se aproba situatiile financiare la 31 decembrie 2022 potrivit Anexelor nr. 9 - 17 care fac parte integranta din prezenta hotarare.

Art. 3. – Directia Economica si ordonatorii de credite tertari ai Consiliului Judetean Calarasi vor duce la indeplinire prevederile prezentei hotarari.

Secretarul General al Judetului, prin Compartimentul Cancelarie Consiliu și Editare Monitor Oficial, va comunica prezenta hotarare: Prefectului Judetului Calarasi, Presedintelui Consiliului Judetean Calarasi si Directiei Economice.


PREȘEDINTE,
ec. Vasile ILIUȚĂ

AVIZEAZA,
SECRETARUL GENERAL AL JUDETULUI,
Aurel PARASCHIV



Nr.
Adoptata la Calarasi,
Astazi 29.04.2024,

Redactata de
Paraschiva MURESANU,
in 3 exemplare



REFERAT DE APROBARE
privind aprobarea contului anual de executie a bugetului Judetului Calarasi
si a situatiilor financiare la 31 decembrie 2023

In conformitate cu prevederile Legii nr. 273/2006 privind finantele publice locale, cu modificarile si completarile ulterioare, ordonatorii principali de credite au obligatia de a prezenta in sedinta publica spre aprobare de catre autoritatile deliberative, contul anual de executie a bugetelor locale la finele anului bugetar, precum si a situatiilor financiare incheiate la 31 decembrie ale fiecarui an bugetar.

Executia bugetului propriu al Judetului Calarasi la data de 31 decembrie 2023 este prezentata la proiectul de hotarare pe capitole si subcapitole bugetare, precum si detaliat in functie de natura veniturilor si cheltuielilor, respectiv pentru aparatul de specialitate al consiliului judetean si pentru ordonatorii tertari din subordinea Consiliului Judetean Calarasi.

Contul anual de executie al bugetului propriu al Judetului Calarasi pe anul 2023 se prezinta astfel:

I. Bugetul local :

Contul anual de executie :

a) la venituri:

-prevederi bugetare initiale = 163.745.000 lei

-prevederi bugetare definitive = 298.395.000 lei

-incasari realizate = 256.462.845 lei

Incasari realizate/prevederi definitive % = 85,94 %

b) la cheltuieli:

-prevederi bugetare initiale = 163.745.000lei

-prevederi bugetare definitive = 298.395.000lei

-plati efectuate = 264.410.113lei

-plati efectuate/prevederi definitive % = 88,61 %

Prezentarea in detaliu a contului anual de executie al anului 2023:

Venituri (lei)

Denumirea indicatorilor	Cod indicator	Prevederi bugetare anuale aprobate la finele perioadei de raportare	Prevederi bugetare trimestriale cumulate	Încasări realizate (lei)
A	B	1	2	3
TOTAL VENITURI (cod 00.02+00.15+00.16+00.17+45.02+46.02+48.02)	00.01	163.745.000	298.395.000	256.462.845
VENITURI PROPRII (cod 00.02-11.02-37.02+00.15)	49.90	50.423.000	50.581.000	47.576.110
I. VENITURI CURENTE (cod 00.03+00.12)	00.02	162.302.000	167.247.000	164.214.874
A. VENITURI FISCALE (cod 00.04+00.09+00.10+00.11)	00.03	159.852.000	164.646.000	162.459.265
A1. IMPOZIT PE VENIT, PROFIT SI CASTIGURI DIN CAPITAL (cod 00.05+00.06+00.07)	00.04	46.423.000	46.423.000	44.999.661
A1.2. IMPOZIT PE VENIT, PROFIT, SI CASTIGURI DIN CAPITAL DE LA PERSOANE FIZICE (cod 03.02+04.02)	00.06	46.423.000	46.423.000	44.999.661

Cote si sume defalcate din impozitul pe venit (cod 04.02.01+04.02.04+04.02.05+04.02.06)	04.02	46.423.000	46.423.000	44.999.661
Cote defalcate din impozitul pe venit	04.02.01	40.722.000	40.722.000	39.473.328
Sume alocate din cotele defalcate din impozitul pe venit pentru echilibrarea bugetelor locale	04.02.04	5.701.000	5.701.000	5.526.333
A4. IMPOZITE SI TAXE PE BUNURI SI SERVICII (cod 11.02+12.02+15.02+16.02)	00.10	112.729.000	117.523.000	117.284.957
Sume defalcate din TVA (cod 11.02.01+11.02.02+11.02.05+11.02.06)	11.02	111.879.000	116.673.000	116.646.878
Sume defalcate din taxa pe valoarea adaugata pentru finantarea cheltuielilor descentralizate la nivelul judetelor	11.02.01	45.539.000	45.933.000	45.906.878
Sume defalcate din taxa pe valoarea adaugata pentru drumuri	11.02.05	8.073.000	8.073.000	8.073.000
Sume defalcate din taxa pe valoarea adaugata pentru echilibrarea bugetelor locale	11.02.06	58.267.000	62.667.000	62.667.000
Taxe pe utilizarea bunurilor, autorizarea utilizarii bunurilor sau pe desfasurarea de activitati (cod 16.02.02+16.02.03+16.02.50)	16.02	850.000	850.000	638.079
Impozit pe mijloacele de transport (cod 16.02.02.01+16.02.02.02)	16.02.02	850.000	850.000	628.762
Taxa asupra mijloacelor de transport detinute de persoane juridice *)	16.02.02.02	850.000	850.000	628.762
Taxe si tarife pentru eliberarea de licente si autorizatii de functionare	16.02.03	0	0	9.317
A6. ALTE IMPOZITE SI TAXE FISCALE (cod 18.02)	00.11	700.000	700.000	174.647
Alte impozite si taxe fiscale (cod 18.02.50)	18.02	700.000	700.000	174.647
Alte impozite si taxe	18.02.50	700.000	700.000	174.647
C. VENITURI NEFISCALE (cod 00.13+00.14)	00.12	2.450.000	2.601.000	1.755.609
C1. VENITURI DIN PROPRIETATE (cod 30.02+31.02)	00.13	1.660.000	1.660.000	1.259.048
Venituri din proprietate (cod 30.02.01+30.02.05+30.02.08+30.02.50)	30.02	1.660.000	1.660.000	1.259.048
Venituri din concesiuni si inchirieri	30.02.05	1.000.000	1.000.000	1.073.376
Redevente miniere	30.02.05.01	300.000	300.000	203.162
Alte venituri din concesiuni si inchirieri de catre institutiile publice	30.02.05.30	700.000	700.000	870.214
Alte venituri din proprietate	30.02.50	660.000	660.000	185.672
Venituri din prestari de servicii si alte activitati (cod 33.02.08+33.02.10+33.02.12+33.02.24+33.02.27+33.02.28+33.02.50)	33.02	760.000	885.000	435.987
Venituri din prestari de servicii	33.02.08	0	125.000	147.205
Contributia de intretinere a persoanelor asistate	33.02.13	260.000	260.000	288.753
Alte venituri din prestari de servicii si alte activitati	33.02.50	500.000	500.000	29
Amenzi, penalitati si confiscari (cod 35.02.01 la 35.02.03+35.02.50)	35.02	30.000	56.000	60.559
Venituri din amenzi si alte sanctiuni aplicate potrivit dispozitiilor legale	35.02.01	30.000	0	-687
Venituri din amenzi si alte sanctiuni aplicate de catre alte institutii de specialitate	35.02.01.02	30.000	0	-687
Alte amenzi, penalitati si confiscari	35.02.50	0	56.000	61.246
Diverse venituri (cod 36.02.01+36.02.05+36.02.06+36.02.07+36.02.11+36.02.50)	36.02	0	0	15
Alte venituri	36.02.50	0	0	15
Vărsăminte din secțiunea de funcționare pentru finanțarea secțiunii de dezvoltare a bugetului local (cu semnul minus)	37.02.03	-13.836.000	-3.822.000	-1.101.000

Vărsăminte din secțiunea de funcționare	37.02.04	13.836.000	3.822.000	1.101.000
II. VENITURI DIN CAPITAL (cod 39.02)	00.15	0	7.000	8.114
Venituri din valorificarea unor bunuri (cod 39.02.01+39.02.03+39.02.04+39.02.07+39.02.10)	39.02	0	7.000	8.114
Venituri din valorificarea unor bunuri ale institutiilor publice	39.02.01	0	7.000	8.114
III. OPERAȚIUNI FINANCIARE (cod 40.02+41.02)	00.16	0	30.407.000	0
Încasări din rambursarea împrumuturilor acordate (cod 40.02.06+40.02.07+40.02.10+40.02.11+40.02.13+40.02.14+40.02.16+40.02.50)	40.02	0	30.407.000	0
Sume din excedentul bugetului local utilizate pentru finanțarea cheltuielilor secțiunii de dezvoltare	40.02.14	0	30.407.000	0
IV. SUBVENTII (cod 00.18)	00.17	297.000	75.514.000	74.418.786
SUBVENTII DE LA ALTE NIVELE ALE ADMINISTRATIEI PUBLICE (cod 42.02+43.02)	00.18	297.000	75.514.000	74.418.786
Subvenții de la bugetul de stat (cod 42.02.01+42.02.05+ 42.02.10+42.02.12 la 42.02.21+42.02.28+ 42.02.29+42.02.32 la 42.02.36+42.02.40 la 42.02.42+ 42.02.44 la 42.02.46+42.02.51+42.02.52+ 42.02.54+42.02.55+ 42.02.62+42.02.63+42.02.64+42.02.65+42.02.66+42.02.67+42.02.69+42.02.73+42.02.79 +42.02.80+42.02.81+42.02.82+42.02.84)	42.02	172.000	75.514.000	74.418.786
Subvenții de la bugetul de stat către bugetele locale pentru finanțarea investițiilor în sănătate(cod 42.02.16.01+42.02.16.02+42.02.16.03)	42.02.16	0	3.520.000	2.741.760
Subvenții de la bugetul de stat către bugetele locale pentru finanțarea aparaturii medicale și echipamentelor de comunicații în urgență în sănătate	42.02.16.01	0	3.520.000	2.741.760
Alte drepturi pentru dizabilitate și adopție	42.02.21	0	1.984.000	1.833.310
Subvenții din bugetul de stat pentru finanțarea unitatilor de asistenta medico-sociale	42.02.35	0	525.000	524.650
Subvenții de la bugetul de stat catre bugetele locale pentru pentru realizarea obiectivelor de investitii	42.02.40	0	5.833.000	5.831.968
Finanțarea programelor nationale de dezvoltare locala	42.02.65	0	8.061.000	7.764.473
Subvenții de la bugetul de stat catre bugetele locale necesare sustinerii derularii preiectelor finanțate din fonduri externe nerambursabile (FEN), postaderare, aferente perioadei de programare 2014-2020	42.02.69	172.000	2.303.000	2.302.550
Subvenții de la bugetul de stat catre bugetele locale pentru Programul national de investitii Anghel Saligny	42.02.87	0	52.717.000	52.713.880
Alocări de sume din PNRR aferente componentei împrumuturi (cod 42.02.89.01 la 42.02.89.03)	42.02.89	0	571.000	706.195
Fonduri din împrumut rambursabil	42.02.89.01	0	493.000	607.395
Sume aferente TVA	42.02.89.03	0	78.000	98.800
Subvenții de la alte administratii (cod. 43.02.01+43.02.04+43.02.07+43.02.08+43.02.20+43.02.21)	43.02	125.000	0	0
Subvenții primite de la alte bugete locale pentru institutiile de asistenta sociala pentru persoanele cu handicap	43.02.07	125.000	0	0
Alte sume primite de la UE	46.02	0	0	840
Alte sume primite de la Uniunea Europeana pentru programele operationalefinanțate in cadrul financiar 2014-2020	46.02.04	0	0	840
Sume primite de la UE/alti donatori in contul platilor efectuate si prefinantari aferente cadrului financiar 2014-2020	48.02	1.146.000	25.220.000	17.820.231
Fondul European de Dezvoltare Regionala (FEDR)	48.02.01	1.146.000	21.659.000	14.260.107
Sume primite in contul platilor efectuate in anul curent	48.02.01.01	12.000	4.079.000	3.961.302
Sume primite in contul platilor efectuate in anii anteriori	48.02.01.02	1.134.000	12.954.000	7.137.985

Prefinanțare	48.02.01.03	0	4.626.000	3.160.820
Fondul Social European (FSE)	48.02.02	0	3.561.000	3.560.124
Sume primite în contul plăților efectuate în anul curent	48.02.02.01	0	1.135.000	1.061.324
Sume primite în contul plăților efectuate în anii anteriori	48.02.02.02	0	2.426.000	2.498.800

Analiza încasării veniturilor la bugetul local:

-venituri încasate/prevederi definitive s-a realizat în procent de 85,94 %, rezultând o nerealizare datorată, în principal, de reintregirea excedentului bugetar existent la finele anului 2022 și utilizat în execuție în anul 2023, prin mecanismul de încheiere a execuției bugetare la 31.12.2023, în valoare de 30.407.000 lei.

Cheltuieli (lei):

Denumirea indicatorilor	Cod indicator	Credite bugetare		Plati efectuate
		aprobat la finele perioadei de raportare	trimestriale cumulate	
A	B	3	4	5
TOTAL CHELTUIELI (cod 50.02+59.02+64.02+69.02+79.02)	49.02	167.053.000	298.395.000	264.410.113
Partea I-a SERVICII PUBLICE GENERALE (cod 51.02+54.02+55.02+56.02)	50.02	46.907.000	59.387.000	52.334.324
Autoritati publice si actiuni externe (cod 51.02.01)	51.02	35.850.000	46.529.000	41.212.563
Autoritati executive si legislative (cod 51.02.01.03)	51.02.01	35.850.000	46.529.000	41.212.563
Autoritati executive	51.02.01.03	35.850.000	46.529.000	41.212.563
Alte servicii publice generale (cod 54.02.05 la 54.02.07+54.02.10+54.02.50)	54.02	3.457.000	5.308.000	4.666.459
Fond de rezerva bugetara la dispozitia autoritatilor locale	54.02.05	100.000	50.000	0
Servicii publice comunitare de evidență a persoanelor	54.02.10	2.652.000	2.772.000	2.363.125
Alte servicii publice generale	54.02.50	705.000	2.486.000	2.303.334
Tranzacții privind datoria publică și împrumuturi (55.02.01)	55.02	7.100.000	7.050.000	5.955.302
Tranzacții privind datoria publică și împrumuturi	55.02.01	7.100.000	7.050.000	5.955.302
Transferuri cu caracter general între diferite nivele ale administrației (cod 56.02.06+56.02.07+56.02.09)	56.02	500.000	500.000	500.000
Transferuri din bugetele consiliilor județene pentru finanțarea centrelor pentru protecția copilului	56.02.06	500.000	500.000	500.000
Partea a II-a APARARE, ORDINE PUBLICA SI SIGURANTA NATIONALA (cod 60.02+61.02)	59.02	470.000	539.000	447.960
Aparare (cod 60.02.02)	60.02	450.000	521.000	447.742
Aparare nationala	60.02.02	450.000	521.000	447.742
Ordine publica si siguranta nationala (cod 61.02.03+61.02.05+61.02.50)	61.02	20.000	18.000	218
Protectie civila si protectia contra incendiilor (protectie civila nonmilitara)	61.02.05	20.000	18.000	218
Partea a III-a CHELTUIELI SOCIAL-CULTURALE (cod 65.02+66.02+67.02+68.02)	64.02	95.967.000	134.051.000	116.791.096
Invatamant (cod 65.02.03 la 65.02.05+65.02.07+65.02.11+65.02.50)	65.02	8.068.000	2.987.000	1.977.605
Invatamant prescolar si primar (cod 65.02.03.01+65.02.03.02)	65.02.03	5.856.000	0	0
Invatamant primar	65.02.03.02	5.856.000	0	0
Invatamant nedefinibil prin nivel (cod 65.02.07.04)	65.02.07	1.612.000	1.570.000	1.375.125
Invatamant special	65.02.07.04	1.612.000	1.570.000	1.375.125
Alte cheltuieli in domeniul invatamantului	65.02.50	600.000	1.417.000	602.480
Sanatate (cod 66.02.06+66.02.08+66.02.50)	66.02	10.066.000	23.687.000	16.589.290

Servicii medicale in unitati sanitare cu paturi (cod 66.02.06.01+66.02.06.03)	66.02.06	10.066.000	23.687.000	16.589.290
Spitale generale	66.02.06.01	10.066.000	23.687.000	16.589.290
Cultura, recreere si religie (cod 67.02.03+67.02.05+67.02.06+67.02.50)	67.02	23.604.000	27.208.000	24.618.391
Servicii culturale (cod 67.02.03.02 la 67.02.03.08+67.02.03.12+67.02.03.30)	67.02.03	13.091.000	13.998.000	13.443.334
Biblioteci publice comunale, orasenesti, municipale	67.02.03.02	2.962.000	2.999.000	2.783.041
Muzee	67.02.03.03	3.214.000	3.258.000	3.094.949
Alte servicii culturale	67.02.03.30	6.915.000	7.741.000	7.565.344
Servicii recreative si sportive (cod 67.02.05.01 la 67.02.05.03)	67.02.05	3.610.000	3.610.000	3.582.511
Sport	67.02.05.01	3.600.000	3.600.000	3.582.511
Tineret	67.02.05.02	10.000	10.000	0
Servicii religioase	67.02.06	5.500.000	6.169.000	5.830.764
Alte servicii in domeniile culturii, recreerii si religiei	67.02.50	1.403.000	3.431.000	1.761.782
Asigurari si asistenta sociala (cod 68.02)	68.02	54.229.000	80.169.000	73.605.810
Asistenta sociala in caz de boli si invaliditati (cod 68.02.05.02)	68.02.05	16.178.000	25.497.000	23.854.098
Asistenta sociala in caz de invaliditate	68.02.05.02	16.178.000	25.497.000	23.854.098
Asistenta sociala pentru familie si copii	68.02.06	35.722.000	48.402.000	46.677.530
Unitati de asistenta medico-sociala	68.02.12	2.329.000	2.627.000	2.298.432
Alte cheltuieli in domeniul asistarii si asistentei sociale	68.02.50	0	3.643.000	775.750
Alte cheltuieli in domeniul asistentei sociale	68.02.50.50	0	3.643.000	775.750
Partea a IV-a SERVICII SI DEZVOLTARE PUBLICA, LOCUINTE, MEDIU SI APE (cod 70.02+74.02)	69.02	262.000	733.000	229.104
Protectia mediului (cod 74.02.03+74.02.05+74.02.06+74.02.50)	74.02	262.000	733.000	229.104
Salubritate si gestiunea deseurilor (cod 74.02.05.01+74.02.05.02)	74.02.05	0	0	0
Colectarea, tratarea si distrugerea deseurilor	74.02.05.02	0	0	0
Alte servicii in domeniul protectiei mediului	74.02.50	262.000	733.000	229.104
Partea a V-a ACTIUNI ECONOMICE (cod 80.02+81.02+83.02+84.02+87.02)	79.02	23.447.000	103.685.000	94.607.629
Actiuni generale economice, comerciale si de munca (cod 80.02.01)	80.02	0	50.000	13.397
Actiuni generale economice si comerciale (cod 80.02.01.06+80.02.01.09+80.02.01.10+80.02.01.30)	80.02.01	0	50.000	13.397
Alte cheltuieli pentru actiuni generale economice si comerciale	80.02.01.30	0	50.000	13.397
Transporturi (cod 84.02.03+84.02.06+84.02.50)	84.02	21.173.000	101.444.000	93.044.865
Transport rutier (cod 84.02.03.01 la 84.02.03.03)	84.02.03	21.173.000	101.444.000	93.044.865
Drumuri si poduri	84.02.03.01	21.173.000	101.444.000	93.044.865
Alte actiuni economice (cod 87.02.01+87.02.03 la 87.02.05+87.02.50)	87.02	2.274.000	2.191.000	1.549.367
Alte actiuni economice	87.02.50	2.274.000	2.191.000	1.549.367

Rezultatul incheierii exercitiului bugetar al anului 2023, prezinta un excedent total cumulat, dupa efectuarea regularizarilor in valoare de 22.459.663,46 lei.

Programul de investitii finantat din bugetul local si din excedentul bugetar, anexa a bugetului local pe anul 2023:

DENUMIRE OBIECTIV	Lei		
	Buget aprobat definitiv	Plati realizate	%
<i>Cap. 51.02 - Autoritati publice</i>	20.877.000	17.546.311	84,05
Investitii in continuare	14.197.000	12.515.384	88,16
Reabilitare, modernizare clădire sediu CJ Calarasi - executie lucrări, asistenta, ssm, diverse și neprevazute (investitie multianuala)	625.000	616.123	98,58

” Dezvoltarea zonei turistice Bratul Borcea - port turistic de agrement”, P.T , executie lucrari, asistenta tehnica si comisioane, taxe”	13.572.000	11.899.262	87,68
Investitii noi	0	0	0,00
Alte cheltuieli de investitii	1.910.000	1.185.321	62,06
Documentatii cadastrale	600.000	103.919	17,32
Documentație de demolare a corpului C2 din incinta fostei unitati militare din strada Prelungirea Independentei nr.5A si executie lucrari	80.000	19.499	24,37
Documentație de demolare a corpului C6 din incinta 1 a fostei unitati militare din strada Prelungirea Independentei nr.5A si executie lucrari, taxe avize	50.000	37.026	74,05
Dotari independente	30.000	24.877	82,92
Plan Amenajare Teritoriala a Judetului Calarasi, actualizare documentație	150.000	0	0,00
Proiecte finantare FEN	4.770.000	3.845.605	80,62
Cofinantare 2% pentru 2022-2023, la contractul de finantare 1606/11.07.2022 in cadrul proiectului -infrastructura de apa si apa uzata-Ecoaqua	1.000.000	1.000.000	100,00
Contributie pt. schema de finantare E.L.E.N.A	0	0	0,00
Cap. 54,02 - Alte servicii publice generale	1.822.000	1.707.022	93,69
Directia Comunitara de Evidenta a Persoanelor a Judetului Calarasi	30.000	29.522	98,41
transferuri de capital	30.000	29.522	98,41
Cotizatii ADI	1.792.000	1.677.500	93,61
ADI Ecomanagement Salubris	370.000	370.000	100,00
ADI Ecoaqua	410.000	307.500	75,00
ADI Situații de Urgență Sud Muntenia	12.000	0	0,00
Cotizația anuală a Județului Călărași la Asociația de Dezvoltare Intercomunitară pentru infrastructura de transport de interes strategic, în zona de Est și Sud – județele Galați, Brăila, Călărași și Ialomița,	1.000.000	1.000.000	100,00
Cap. 65,02- Invatamant	1.157.000	395.580	34,19
Alte cheltuieli de investitii	1.157.000	395.580	34,19
Documentatie DALI, expertiza tehnica si audit energetic pentru reabilitare cladire Gimnaziul Carol I (Scoala nr. 4 "Topescu") Calarasi	120.000	500	0,42
Servicii de consultanta si asistenta pentru elaborarea dosarului de finantare in vederea obtinerii unei finantari nerambursabile prin PNRR, Componenta C15 - microbuze electrice pentru elevi"	143.000	142.800	99,86
Consultanță în vederea obtinerii finantarii, consultanta pentru pregătirea documentației aferentă achizițiilor publice și în procesul de derulare a procedurii de achiziție publică, necesară implementării proiectului si consultanta pentru managementul proiectului –“ Dotarea cu mobilier, materiale didactice si echipamente digitale a unităților de învățământ preuniversitar și a unităților conexe, din Județul Călărași	170.000	49.980	29,40
Proiecte europene, din care:	724.000	202.300	27,94
Documentatie DALI, expertiza tehnica si audit energetic pentru reabilitarea energetica a Scolii Gimnaziale Speciale nr. 1 Calarasi, PNRR	333.000	99.960	30,02
Renovare energetica Gimnaziul Carol I (Scoala nr. 4 "Topescu" Calarasi -faza DALI, expertiza tehnica, audit energetic, taxe, avize - PNRR	151.000	102.340	67,77
Consultanță în domeniul achizițiilor publice și în implementarea proiectului ”Renovare energetică Școala Gimnazială Specială nr. 1 Călărași” – faza DALI, expertiza tehnica, audit energetic, taxe avize - PNRR”	60.000	0	0,00
Consultanță în domeniul achizițiilor publice și în implementarea proiectului ”Renovare energetică Gimnaziul Carol I (Școala nr. 4	60.000	0	0,00

"Țopescu") Călărași" – faza DALI, expertiza tehnică, audit energetic, taxe avize - PNRR"			
Dotarea cu mobilier, materiale didactice și echipamente digitale a unităților de învățământ preuniversitar și a unităților conexe, din Județul Călărași -PNRR.	120.000	0	0,00
Cap. 66,02 - Sanatate	16.839.000	9.942.735	59,05
Investitii in continuare	90.000	80.712	89,68
Corp nou clădire în incinta Spitalului Judetean de Urgenta Calarasi - OB.2 - GOSPODARIA DE APA, STATIE EPURARE, RELETE EXTERIOARE, execuție lucrări, asistență tehnică, servicii SSM; execuție lucrari de racordare energie electrica, inclusiv taxe comisioane (investitie multianuala)	90.000	80.712	89,68
Investitii noi	120.000	100	0,08
Refacere imprejmuire si amenajari exterioare curte interioara SJU Calarasi	120.000	100	0,08
Alte cheltuieli de investitii	1.248.000	156.563	12,55
Modernizare, reabilitare corpuri A + B - Parter + demisol, cu scările aferente corp A (scara 2 - zona demisol) și corp B - (zona demisol), SJU Calarasi, faza PT + DE, inclusiv asistență tehnică din partea proiectantului	120.000	0	0,00
"Demolare corp clădire computer tomograf și RMN(C4), centrală termică(C9), corpuri magazii C7, C8, C11, C13 și șopron metalic de la SJU Calarasi – documentație Tehnică pentru autorizarea Demolării, inclusiv taxe, avize și execuție lucrări	730.000	156.563	21,45
Dotare spital pentru reducerea riscului de infectii nosocomiale prin PNRR pentru Spitalul Judetean de Urgenta "Dr. Pompei Samarian" Calarasi"	50.000	0	0,00
Servicii de consultanta si asistenta tehnica pentru obtinere finantare nerambursabila pentru dotare spital pentru reducerea riscului de infectii nosocomiale prin PNRR pentru Spitalul Judetean de Urgenta "Dr. Pompei Samarian" Calarasi	150.000	0	0,00
Servicii de consultanta si asistenta tehnica pentru obtinerea finantarii nerambursabile pentru Dezvoltarea infrastructurii medicale prespitalicesti-unitati de asistenta medicala ambulatorie pentru Spitalul Judetean de Urgenta "Dr. Pompei Samarian"-Ambulatoriu Calarasi	138.000	0	0,00
Spital de Psihiatrie Săpunari – Corp nou de spital S+P+2E în incinta Spitalului de Psihiatrie Săpunari PT + execuție lucrări, taxe avize	10.000		0,00
Documentatie pentru evaluarea tehnico-financiara pentru reparatii capitale si dotare bloc alimentar din cadrul Spitalul Judetean de Urgenta "Dr. Pompei Samarian"	50.000	0	0,00
Dotări independente CJC	137.000	84.490	61,67
Spitalul Județean de Urgență Călărași	137.000	84.490	61,67
Proiecte finanțare FEN, din care:	11.171.000	6.443.986	57,68
"Creșterea eficienței energetice la corpurile A, B, C, D la Spitalul Judetean de Urgenta Dr. Pompei Samarian Calarasi"	8.081.000	5.059.251	62,61
"Consolidarea capacitatii de reactie la criza de sanatate publica cauzata de raspandirea virusului Sars-CoV-2", servicii audit si servicii informare si publicitate	60.000	49.742	82,90
Reabilitarea/modernizarea/extinderea infrastructurii de fluide medicale si a infrastructurii electrice necesare fluidelor medicale si instalarea de sisteme de detectare, alarmare incendii, cu acoperire totala si detectare semnalizare si alarmare in cazul depasirii concentratiei maxime admise de oxigen in atmosfera pentru cresterea gradului de securitate la incendii, cod SMIS 153249, POIM	1.101.000	1.082.909	98,36
Proiectul "Documentatie de avizare lucrari de interventie a corpurilor F,G,H la Spitalul Judetean de urgenta "Dr. Pompei Samarian"Calarasi - contribuție proprie proiect, elaborare PT, documentații avize, taxe și demarare execuție lucrari (investiție multianuală) PNRR	249.000	13.883	5,58

Dezvoltarea infrastructurii medicale prespitalicești-unități de asistență medicală ambulatorie pentru Spitalul Județean de Urgență "Dr. Pompei Samarian"-Ambulatoriu Calarasi PNRR	1.680.000	238.200	14,18
Transferuri pt. investitii	4.073.000	3.176.883	78,00
Transferuri de capital din subvenții Ministerul Sănătății Spitalul Județean de Urgență Călărași	3.520.000	2.742.000	77,90
Spitalul Județean de Urgență Calarasi finantare din subventii de la Ministerul Sanatatii si cofinantare 10% din bugetul local	553.000	434.883	78,64
Cap.67,02 - Cultura	2.572.000	1.082.505	42,09
Investitii in continuare	0	0	0,00
Alte cheltuieli de investitii	1.171.000	1.016.110	86,77
Modificare și actualizare documentație faza DALI inclusiv taxe și avize - renovare integrată clădire Muzeul Dunării de Jos Călărași	36.000	2.121	5,89
Elaborare documentație tehnică faza Documentație tehnică pentru obținerea autorizației de construire (D.T.A.C.), inclusiv taxe, avize; verificare tehnică de calitate a proiectului tehnic și a detaliilor de execuție pentru obiectivul de investiții Zona de agrement"	697.000	284.754	40,85
Elaborare documentație tehnică faza SF, taxe și avize pt obiectivul de investiție "Cicloturism la Dunărea de Jos"	0	0	0,00
Consultanță în domeniul achizițiilor publice și în implementarea proiectului "Renovare integrată clădire Muzeul Dunării de Jos Călărași"	30.000	0	0,00
Consultanță în domeniul achizițiilor publice în cadrul proiectului „Cicloturism la Dunărea de Jos"	320.000	0	0,00
Proiecte cu finanțare din FEN	650.000	0	0,00
Proiect - finanțat din PNRR - Muzeul Județean	88.000	66.395	75,45
Transferuri pt. investitii	751.000	729.235	97,10
Centrul de Cultură și Creație	751.000	729.235	97,10
Cap. 68.02 Asistența socială	8.611.000	5.118.909	59,45
Investitii in continuare	183.000	179.169	97,91
Reabilitare și modernizarea sistemelor de alimentare cu apă și canalizare din cadrul Centrului de Plasament "Sf. Ștefan Perișoru, județul Călărași, execuție lucrări, inclusiv asistență tehnică, consultanță și servicii SSM, taxe și cote legale,	183.000	179.169	97,91
Alte cheltuieli de investitii	3.469.000	596.581	17,20
Consultanță pentru pregătirea și depunerea cererii de finanțare pentru obiectivul de investiții Reabilitare energetică Centru de Primire în Regim de Urgență „Sfânta Maria” Calarasi, actualizare DALI, expertiză tehnică, audit energetic, taxe, avize	240.000	146.370	60,99
Achiziție apartamente pentru reorganizarea Serviciului rezidențial din cadrul Complexului de servicii comunitare pentru copii cu handicap sever Calarasi- 5 imobile / 90.000 euro,	2.300.000	450.000	19,57
Consultanță pentru pregătirea și depunerea cererii de finanțare pentru obiectivul de investiții Reabilitare energetică Complex de servicii comunitare pentru copiii cu handicap sever, actualizare DALI, expertiză tehnică, audit energetic, taxe, avize	270.000	0	0,00
Consultanță pentru pregătirea și depunerea cererii de finanțare pentru obiectivul de investiții Reabilitare energetică Centru de abilitare și reabilitare a persoanelor adulte cu dizabilități Oltenita, elaborare DALI, expertiză tehnică, audit energetic, inclusiv taxe și avize	420.000	211	0,05
Servicii de întocmire SF pentru 4 proiecte -centru de zi persoane vârstnice și 3 clădiri de locuințe sociale pentru persoanele vârstnice afectate de probleme locative, inclusiv taxe și avize	230.000	0	0,00
Proiecte finanțare FEN	0	0	0,00
Transferuri pt. investitii	9.000	0	0,00
Dotări independente	9.000	0	0,00

Centrul de Asistență Medico-Socială	9.000	0	0,00
Proiecte finantate din FEN -Dir. Gen de Asist. Sociala si Protectia Drepturilor Copilului	4.959.000	4.343.159	87,58
Cap. 74,02- protectia mediului	693.000	199.803	28,83
Alte cheltuieli de investitii	441.000	0	0,00
Modernizarea Sistemului de Management Integrat al Deșeurilor Călărași	50.000	0	0,00
Elaborare Plan de mentinere a calitatii aerului pentru judetul Calarasi in perioada 2024 – 2028,	170.000	0	0,00
Modernizarea infrastructurii existente în cadrul Centrului de Management Integrat al Deșeurilor Ciocănești, prin realizarea unei infrastructuri de tratare a deșeurilor ce urmează a fi depozitate” - elaborare Studiu de Fezabilitate și Proiect Tehnic, inclusiv taxe, avize,	179.000	0	0,00
Studiu privind durata de utilizare a Celulei nr. 1 din cadrul Centrului de Management Integrat al Deșeurilor Ciocănești, 71.01.30	42.000	0	0,00
Proiecte finantate FEN	252.000	199.803	79,29
Cap. 84,02- Transporturi	79.890.000	75.500.510	94,51
Investitii in continuare	12.128.000	11.175.509	92,15
Modernizare pod trecere raul Arges, km23+000,PT+DE+DTAC, executie lucrari, inclusiv asistenta tehnica, consultanta si servicii	57.000	56.325	98,82
”Modernizare, reabilitare DJ 403 de la DN31-Luica-DN4-Șoldanu-Radovanu, km0+000 la km 34+800, Lungime - 33,8 km - PT + execuție lucrări, inclusiv asistență tehnică, consultanta si servicii ssm, taxe și cote legale, expertize tehnice (PNDL2)	11.547.000	10.835.898	93,84
”Modernizare DJ 411 Chirnogi - Radovanu - Crivăț - lim. Jud. (Hotarele), km 0+000 - km 18+090” - PT+DE+DTAC, execuție lucrări, inclusiv asistență tehnică.consultanta si servicii ssm taxe și cote legale,	524.000	283.285	54,06
Investitii noi	55.507.000	53.224.358	95,89
Modernizare DJ 311 Artari km 0+000 -Nicolae Balcescu km 17+650, servicii de elaborare PT, executie lucrari, asistenta tehnica, servicii de dirigenție, servicii SSM, taxe, comisioane	53.717.000	53.206.667	99,05
Modernizarea drumurilor județene DJ 201B tronson DN31-Ulmeni – Lunca (Ostrovu) – Frâsinet Km 49+730 – km 81+290, DJ 305 tronson Lunca (Ostrovu) – Lehliu Sat – Săpunari, km 0+000 – km 33+529 și DJ 313 Săpunari – Limită județ Ialomița, km 28+700 – km 30+500 si DJ 309 - tronson Bogata - DJ 307A - Al. Odobescu - N. Balcescu - Zimbru(DJ 304) - Faurei - Danesti (DJ 303) - Nucetu (DN3)” - PT + DDE, studii topografice,studii geologice, verificare proiect	1.500.000	16.004	1,07
Modernizarea și reabilitarea drumului județean DJ 306 - tronson Cuza - Vodă (DN3) – Socoalele - limită județului Ialomița km 0+000 – km 33+000” - Proiect tehnic, Executie lucrari inclusiv asistență tehnică,consultanta si servicii ssm, taxe și cote legale	50.000	0	0,00
Modernizarea si reabilitarea drumului judetean DJ 211 D tronson Cuza - Voda - Stefan Voda - DN 21, judetul Calarasi” Proiect tehnic, Executie lucrari inclusiv asistență tehnică,consultanta si servicii ssm, taxe și cote legale	240.000	1.687	0,70
Alte cheltuieli de investitii	1.241.000	444.168	35,79
Modernizarea drumurilor județene DJ 201B tronson DN31-Ulmeni – Lunca (Ostrovu) – Frâsinet Km 49+730 – km 81+290, DJ 305 tronson Lunca (Ostrovu) – Lehliu Sat – Săpunari, km 0+000 – km 33+529 și DJ 313 Săpunari – Limită județ Ialomița, km 28+700 – km 30+500 , servicii cadastru si evaluare pentru expropriere	150.000		0,00
Modernizarea și reabilitarea drumului județean DJ 211D tronson Cuza Vodă - Ștefan Vodă - DN21, județul Călărași, servicii cadastru și evaluare pentru expropriere	150.000		0,00
Consultanta pentru obiectivul „Modernizarea și reabilitarea drumului județean DJ 306 - tronson Cuza -Vodă (DN3) – Socoalele - limită județului Ialomița km 0+000 – km 33+000	31.000	31.000	100,00

Consultanta pentru obiectivul Modernizarea si reabilitarea drumului judetean DJ 201B tronson DN31-Ulmeni – Lunca (Ostrovu) – Frăsinet Km 49+730 – km 81+290, DJ 305 tronson Lunca (Ostrovu) – Lehliu Sat – Săpunari, km 0+000 – km 33+529 și DJ 313 Săpunari – Limită județ Ialomița, km 28+700 – km 30+500 DJ 309 - tronson Bogata - DJ 307A - Al. Odobescu - N. Balcescu - Zimbru(DJ 304) - Faurei - Danesti (DJ 303) - Nucetu (DN3)	31.000		0,00
Consultanta pentru obiectivul „Modernizarea si reabilitarea drumului judetean DJ 307 A - Independența (DN 3) - Al. Odobescu - Vlad Tepeș - Vâlcelele - DJ 306	31.000		0,00
Consultanta pentru obiectivul „Modernizarea drumului judetean DJ 213 A - DN 3 B (Iezeru) km 0+000 - limită județ Ialomița.	31.000		0,00
Consultanta pentru obiectivul „Modernizarea drumului judetean DJ 303 - Călăreți (DN3 - Sărulești - Valea Argovei -Manastirea(DN31) de la km 0+000 la km 49+419,	31.000		0,00
Consultanta pentru obiectivul "Modernizarea si reabilitarea drumului judetean DJ 211 D tronson Cuza - Voda - Stefan Voda - DN 21, judetul Calarasi",	31.000	30.345	97,89
Consultanta pentru obiectivul „ Pod peste bratul Borcea, judetul Calarasi,	30.000		0,00
Modernizarea și reabilitarea drumurilor județene DJ 201B tronson DN31 - Ulmeni - Lunca (Ostrovu) – Frăsinet km 49+730 - km 81+290, DJ 305 tronson Lunca (Ostrovu) - Lehliu Sat - Săpunari km 0+000 - km 33+529 și DJ 313 tronson Săpunari - limită județ Ialomița km 28+700 - km 30+500 – actualizare D.A.L.I, studii de specialitate, inclusiv taxe si avize,	60.000		0,00
Modernizarea și reabilitarea DJ 313 – tronson de la DJ 304 – Radu Voda – Dor Mărunt – Ogoru – Săpunari– km 0+000 la km 28+700, faza DALI, taxe avize, 71.01.30	0		0,00
Elaborare SF, realizarea documentatiei tehnice pentru autorizatia de construire (PAC) si obtinerea autorizatiei de construire (AC) pentru obiectivul de investitii Varianta de ocolire Calarasi",	60.000	34.986	58,31
Pasaj trecere cale ferată, București -Constanța(Lehliu-Gară)	100.000		0,00
Consultanță în domeniul achizițiilor publice de întocmire a documentației de atribuire și a documentelor suport și de asistență în perioada de derulare a procedurii de achiziție având ca obiect "Elaborare SF, studii de specialitate, obținere CU și întocmirea documentațiilor pentru obținerea avizelor aferente CU în vederea realizării obiectivului de investiție: "Pasaj de trecere la nivel de cale ferată București – Constanța (Lehliu Gară)"	95.000	26.775	28,18
Modernizarea și reabilitarea drumului judetean DJ 313, tronson DJ 304 - Radu Vodă (DN 3) - Dor Mărunt (DN 3A) - Ogoru (DN 3A) – DJ 201B - Săpunari (DJ 305)" - elaborare DALI, inclusiv taxe și avize	330.000	321.062	97,29
Elaborare documentatie tehnica faza DALI, inclusiv taxe, avize/acorduri pentru obiectivul de investitii Modernizare si reabilitare drum judetean DJ 315, judetul Calarasi	80.000		0,00
Proiecte finantate din FEN	11.014.000	10.656.475	96,75
Modernizarea si reabilitarea drumurilor judetene DJ 402 tronson DN4-Curcani-Mariuta-limita judet Ialomita, Km 0+000-Km 53+700 si DJ 302 tronson DN3-Belciugatele-Mariuta-limita judet Ialomita, Km 0+000-Km 15+365 - cofinantare proiect, elaborare PT, documentații avize, taxe și demarare executie lucrari (investitie multianuală) - FEDR	5.080.000	4.935.550	97,16
Modernizarea drumurilor județene DJ 201B tronson DN31-Ulmeni – Lunca (Ostrovu) – Frăsinet Km 49+730 – km 81+290, DJ 305 tronson Lunca (Ostrovu) – Lehliu Sat – Săpunari, km 0+000 – km 33+529 și DJ 313 Săpunari – Limită județ Ialomița, km 28+700 – km 30+500 si DJ 309 - tronson Bogata - DJ 307A - Al. Odobescu - N. Balcescu - Zimbru(DJ 304) - Faurei - Danesti (DJ 303) - Nucetu (DN3)" - PT + DDE, studii topografice,studii geologice, verificare proiect	5.934.000	5.720.925	96,41
TOTAL GENERAL	132.461.000	111.493.376	84,17

Dotari independente institutii subordonate

lei

Nr. crt	Institutia	Prevederi definitive	Plati	%
1	Aparat propriu Consiliul Judetean	167.000	109.367	65,48
2	Directia comunitara de Evidenta a Persoanelor a Judetului Calarasi	30.000	30.000	100,00
3	Spitalul Judetean de Urgenta "dr. Pompei Samarian" Calarasi	5.469.000	5.034.117	92,05
4	Centrul de Asistenta Medico-Sociala Calarasi	9.000	0	0

**II. Bugetul institutiilor finantate integral / partial din venituri proprii
Contul anual de executie :**

a) la venituri:

-prevederi bugetare initiale = 206.628.000 lei
 -prevederi bugetare definitive = 214.810.000 lei
 -incasari realizate = 195.043.093 lei
 Incasari realizate/prevederi definitive % = 90,79 %

b) la cheltuieli:

-prevederi bugetare initiale = 206.628.000 lei
 -prevederi bugetare definitive = 214.810.000 lei
 -plati efectuate = 193.935.060 lei
 -plati efectuate/prevederi definitive % = 90,28 %

Rezultatul incheierii exercitiului bugetar al anului 2023, dupa efectuarea tuturor regularizarilor conform normelor legale, prezinta un excedent in valoare de 1.108.033 lei (excedent al institutiilor finantate integral din venituri proprii –spitale), excedent care rămâne la dispozitia acestora, urmând a fi folosit în anul următor cu aceeași destinație sau potrivit prevederilor Legii nr. 273/2006 privind finantele publice locale „autoritățile deliberative pot hotărî ca excedentele rezultate din execuția bugetelor instituțiilor publice subordonate, finanțate integral din venituri proprii potrivit art. 67 alin. (1) , să se preia ca venit la bugetul local, după deducerea sumelor încasate anticipat și a obligațiilor de plată”.

Prezentarea in detaliu a contului anual de executie al anului 2023:

Venituri:

Denumirea indicatorilor	Cod indicator	Prevederi bugetare anuale aprobate la finele perioadei de raportare	Prevederi bugetare trimestriale cumulate	Încasări realizate
A	B	1	2	3
TOTAL VENITURI (cod 00.02+00.15+00.17+45.10+46.10+48.10)	00.01	206.628.000	214.810.000	195.043.093
I. VENITURI CURENTE (cod 00.03+00.12)	00.02	116.270.000	114.458.000	105.208.407
C. VENITURI NEFISCALE (cod 00.13+00.14)	00.12	116.270.000	114.458.000	105.208.407
C1. VENITURI DIN PROPRIETATE (cod 30.10)	00.13	355.000	210.000	239.263
Venituri din proprietate (cod 30.10.03+30.10.05+30.10.09+30.10.50)	30.10	355.000	210.000	239.263
Venituri din concesiuni si inchirieri	30.10.05	355.000	210.000	96.778
Alte venituri din concesiuni si inchirieri de catre institutiile publice	30.10.05.30	355.000	210.000	96.778
Alte venituri din proprietate	30.10.50	0	0	142.485
C2. VANZARI DE BUNURI SI SERVICII (cod 33.10+34.10+35.10+36.10+37.10)	00.14	115.915.000	114.248.000	104.969.144

Venituri din prestari de servicii si alte activitati (cod 33.10)	33.10	115.625.000	113.821.000	104.440.987
Venituri din prestari de servicii	33.10.08	160.000	215.000	303.392
Contributia de intretinere a persoanelor asistate	33.10.13	150.000	175.000	308.666
Venituri din valorificarea produselor obtinute din activitatea proprie sau anexa	33.10.16	25.000	25.000	0
Venituri din serbari si spectacole scolare, manifestari culturale, artistice si sportive	33.10.19	160.000	439.000	479.331
Venituri din contractele incheiate cu casele de asigurari sociale de sanatate	33.10.21	77.385.000	76.665.000	74.028.497
Venituri din contractele incheiate cu directiile de sanatate publica din sume alocate de la bugetul de stat	33.10.30	30.385.000	29.800.000	24.815.348
Venituri din contractele incheiate cu directiile de sanatate publica din sume alocate din veniturile proprii ale Ministerului Sanatatii	33.10.31	0	0	0
Venituri din contractele incheiate cu institutiile de medicina legala	33.10.32	3.960.000	3.960.000	3.180.000
Alte venituri din prestari de servicii si alte activitati	33.10.50	3.400.000	2.542.000	1.325.753
Venituri din taxe administrative, eliberari permise (cod 34.10.50)	34.10	290.000	290.000	391.184
Alte venituri din taxe administrative, eliberari permise	34.10.50	290.000	290.000	391.184
Amenzi, penalitati si confiscari (cod 35.10.50)	35.10	0	0	0
Alte amenzi, penalitati si confiscari	35.10.50	0	0	0
Transferuri voluntare, altele decât subvențiile (cod 37.10.01+37.10.50)	37.10	0	137.000	136.973
Donatii si sponsorizari	37.10.01	0	137.000	136.973
Vărsăminte din secțiunea de funcționare pentru finanțarea secțiunii de dezvoltare a bugetului local (cu semnul minus)	37.10.03	0	-11.000	0
Vărsăminte din secțiunea de funcționare	37.10.04	0	11.000	0
II. VENITURI DIN CAPITAL (cod 39.10)	00.15	0	0	420
Venituri din valorificarea unor bunuri (cod 39.10.01+39.10.50)	39.10	0	0	420
Venituri din valorificarea unor bunuri ale institutiilor publice	39.10.01	0	0	420
III. OPERAȚIUNI FINANCIARE (cod 40.10+41.10)	00.16	0	3.324.000	0
Încasări din rambursarea împrumuturilor acordate (cod 40.10.16)	40.10	0	3.324.000	0
Sume utilizate din excedentul anului precedent pentru efectuarea de cheltuieli	40.10.15	0	3.324.000	0
Sume utilizate de administratiile locale din excedentul anului precedent pentru secțiunea de funcționare	40.10.15.01	0	1.800.000	0
Sume utilizate de administratiile locale din excedentul anului precedent pentru secțiunea de dezvoltare	40.10.15.02	0	1.524.000	0
IV. SUBVENȚII (cod 00.18)	00.17	90.120.000	94.710.000	87.691.188
SUBVENȚII DE LA ALTE NIVELE ALE ADMINISTRATIEI PUBLICE (cod 42.10+43.10)	00.18	90.120.000	94.710.000	87.691.188
SUBVENȚII DE LA ALTE ADMINISTRATII (cod 43.10)	43.10	90.120.000	94.710.000	87.691.188
Subvenții pentru institutii publice	43.10.09	17.369.000	17.799.000	16.112.652
Subvenții din bugetele locale pentru finanțarea cheltuielilor curente din domeniul sanatatii	43.10.10	6.800.000	6.848.000	6.646.554
Subvenții din bugetele locale pentru finanțarea cheltuielilor de capital din domeniul sanatatii	43.10.14	0	553.000	130.883
Sume din bugetul de stat catre bugetele locale pentru finanțarea investițiilor in sanatate	43.10.16	0	3.520.000	3.046.000
Sume din bugetul de stat catre bugetele locale pentru finanțarea aparaturii medicale si echipamentelor de comunicatii in urgenta in sanatate	43.10.16.01	0	3.520.000	3.046.000
Subvenții pentru institutii publice destinate secțiunii de dezvoltare	43.10.19	751.000	790.000	758.566
Subvenții din bugetul Fondului national unic de asigurări sociale de sănătate pentru acoperirea creșterilor salariale	43.10.33	65.200.000	65.200.000	60.996.533
Alte sume primite de la UE	46.10	238.000	238.000	63.752

Alte sume primite de la Uniunea Europeana pentru programele operationale finantate in cadrul financiar 2014-2020	46.10.04	238.000	238.000	63.752
Sume primite de la UE/alti donatori in contul platilor efectuate si prefinantari aferente cadrului financiar 2014-2020	48.10	0	2.080.000	2.079.326
Fondul European de Dezvoltare Regionala (FEDR)	48.10.01	0	2.080.000	2.079.326
Sume primite in contul platilor efectuate in anii anteriori	48.10.01.02	0	2.080.000	2.079.326

Cheltuieli:

Denumirea indicatorilor	Cod indicator	Credite bugetare		Plati efectuate
		aprobate la finele perioadei de raportare	trimestriale cumulate	
		1	2	
A	B	1	2	3
TOTAL CHELTUIELI (cod 50.10+59.10+63.10+69.10+79.10)	49.10	206.628.000	214.810.000	193.935.060
Partea I-a SERVICII PUBLICE GENERALE (cod 54.10+55.10)	50.10	2.942.000	3.062.000	2.754.537
Alte servicii publice generale (cod 54.10.10)	54.10	2.942.000	3.062.000	2.754.537
Servicii publice comunitare de evidenta a persoanelor	54.10.10	2.942.000	3.062.000	2.754.537
Partea a III-a CHELTUIELI SOCIAL-CULTURALE (COD 65.10+66.10+67.10+68.10)	63.10	201.312.000	209.457.000	189.488.671
Sanatate (cod 66.10.06+66.10.08+66.10.50)	66.10	187.073.000	195.097.000	175.518.683
Servicii medicale în unități sanitare cu paturi (cod 66.10.06.01)	66.10.06	187.073.000	195.097.000	175.518.683
Spitale generale	66.10.06.01	187.073.000	195.097.000	175.518.683
Cultura, recreere si religie (67.10.03+67.10.05+67.10.50)	67.10	11.235.000	11.558.000	11.362.890
Servicii culturale (cod 67.10.03.03 la cod 67.10.03.07+67.10.03.09 la cod 67.10.03.11+67.10.03.15+67.10.03.30)	67.10.03	11.235.000	11.558.000	11.362.890
Muzee	67.10.03.03	3.284.000	3.328.000	3.262.234
Alte servicii culturale	67.10.03.30	7.951.000	8.230.000	8.100.656
Asigurari si asistenta sociala (cod 68.10.04+68.10.05+68.10.11+68.10.12+68.10.50)	68.10	3.004.000	2.802.000	2.607.098
Unitati de asistenta medico-sociale	68.10.12	3.004.000	2.802.000	2.607.098
Partea a V-a ACTIUNI ECONOMICE (cod 80.10+83.10+84.10+86.10+87.10)	79.10	2.374.000	2.291.000	1.691.852
Alte actiuni economice (cod 87.10.50)	87.10	2.374.000	2.291.000	1.691.852
Alte actiuni economice	87.10.50	2.374.000	2.291.000	1.691.852

III. Bugetul creditelor interne

Contul anual de executie :

a) la venituri:

-prevederi bugetare initiale = 17.011.000 lei
 -prevederi bugetare definitive = 27.134.000 lei
 -incasari realizate = 27.094.070 lei
 Incasari realizate/prevederi definitive % = 99,85 %

b) la cheltuieli:

- prevederi bugetare initiale = 0 lei
- prevederi bugetare definitive = 16.300.000 lei
- incasari din imprumut = 14.352.387 lei
- plati efectuate = 14.352.387 lei
- plati efectuate/prevederi definitive % = 88,05 %

Prezentarea in detaliu a contului anual de executie al anului 2023:

Venituri:

Denumirea indicatorilor	Cod indicator	Prevederi bugetare anuale aprobate la finele perioadei de raportare	Prevederi bugetare trimestriale cumulate	Încasări realizate (lei)
A	B	1	2	6
III. OPERATIUNI FINANCIARE (cod 41.07)	00.16	0	16.300.000	14.352.387
Alte operatiuni financiare (cod 41.07.02)	41.07	0	16.300.000	14.352.387
Sume aferente creditelor interne	41.07.02	0	16.300.000	14.352.387
Sume aferente creditelor interne	41.07.02.01	0	16.300.000	14.352.387

Cheltuieli:

Denumirea indicatorilor	Cod indicator	Credite bugetare		Plati efectuate
		aprobat la finele perioadei de raportare	trimestriale cumulate	
A	B	3	4	7
TOTAL CHELTUIELI (cod 50.07+59.07++63.07+70.07+74.07+79.07)	49.07	0	16.300.000	14.352.387
Partea I-a SERVICII PUBLICE GENERALE (cod 51.07+53.07)	50.07	0	6.000.000	5.072.228
Autoritati publice si actiuni externe (cod 51.07.01)	51.07	0	6.000.000	5.072.228
Autorități executive si legislative (cod 51.07.01.03)	51.07.01	0	6.000.000	5.072.228
Autoritati executive	51.07.01.03	0	6.000.000	5.072.228
Partea III-a CHELTUIELI SOCIAL-CULTURALE(cod 65.07+66.07+67.07+68.07+69.07)	63.07	0	10.300.000	9.280.159
Sanatate (cod 66.07.06+66.07.50)	66.07	0	10.300.000	9.280.159
Servicii medicale in unitati sanitare cu paturi (cod 66.07.06.01)	66.07.06	0	10.300.000	9.280.159
Spitale generale	66.07.06.01	0	10.300.000	9.280.159

Programul de investitii finantat din bugetul creditelor interne

Nr. Crt.	Obiectivul de investiții	Valoarea finanțată din credit (lei)	Plati (Lei)
1.	Îmbunătățirea siguranței navigabilității pe Dunăre în regiunea transfrontalieră Călărași-Silistra	6.000.000 lei	5.072.228

2.	Cresterea eficienței energetice la corpurile A, B, C și D la Spitalul Județean de urgență Dr. Pompei Samarian Călărași	2.000.000 lei	980.158
3.	Reabilitarea/modernizarea/extinderea infrastructurii de fluide medicale și a infrastructurii electrice necesare fluidelor medicale și instalarea de sisteme de detectare, alarmare incendii, cu acoperire totală și detectare semnalizare și alarmare în cazul depășirii concentrației maxime admise de oxigen în atmosferă pentru creșterea gradului de securitate la incendii	8.300.000 lei	8.300.000

IV. Cont de executie - Venituri - Bugetul fondurilor externe nerambursabile

Venituri (lei)

Denumirea indicatorilor	Cod indicator	Prevederi bugetare anuale aprobate la finele perioadei de raportare	Prevederi bugetare trimestriale cumulate	Încasări realizate
A	B	1	2	6
TOTAL VENITURI (cod 00.02+00.17+45.08)	00.01	627.000	1.135.000	929.832
Incasari din rambursarea imprumuturilor acordate (cod 40.08.15)	40.08	191.000	191.000	0
Sume utilizate din excedentul anului precedent pentru efectuarea de cheltuieli	40.08.15	191.000	191.000	0
Sume utilizate de administratiile locale din excedentul anului precedent pentru secțiunea de dezvoltare	40.08.15.02	191.000	191.000	0
IV. SUBVENȚII (cod 44.08+00.18)	00.17	436.000	512.000	168.014
SUBVENȚII DE LA ALTE NIVELE ALE ADMINISTRATIEI PUBLICE (cod 42.08)	00.18	436.000	512.000	168.014
Subventii de la bugetul de stat(cod 42.08.60+42.08.61)	42.08	436.000	512.000	168.014
Cofinanțare publică acordată în cadrul Mecanismelor financiare Spațiul Economic European și Norvegian 2014-2021	42.08.75	436.000	512.000	168.014
Sume primite de la UE/alti donatori in contul platilor efectuate si prefinantari aferente cadrului financiar 2014-2020	48.08	0	432.000	761.818
Mecanismele financiare Spațiul Economic European și Norvegian 2014 - 2021 (cod 48.08.31.03)	48.08.31	0	432.000	761.818
Prefinantari	48.08.31.03	0	432.000	761.818

Cheltuieli:

Denumirea indicatorilor	Cod indicator	Credite bugetare		Plati efectuate
		aprobate la finele perioadei de raportare	trimestriale cumulate	
A	B	3	4	7
TOTAL CHELTUIELI (cod 50.08+59.08+63.08+69.08+79.08)	49.08	627.000	1.135.000	1.120.131

Partea a III-a CHELTUIELI SOCIAL-CULTURALE (cod 65.08+66.08+67.08+68.08)	63.08	627.000	1.135.000	1.120.131
Asigurari si asistenta sociala (cod 68.08.02+68.08.04+68.08.05+68.08.06+68.08.15+68.08.50)	68.08	627.000	1.135.000	1.120.131
Alte cheltuieli in domeniul asigurarilor si asistentei sociale	68.08.50	627.000	1.135.000	1.120.131
Alte cheltuieli in domeniul asistentei sociale	68.08.50.50	0	1.135.000	1.120.131

Situatii financiare la 31 decembrie 2023:

Bilant la 31.12.2023, anexa nr. 8:

ACTIVE

-active necurente (active corporale, necorporale si financiare) =2.338.249.526 lei,

-active curente (creante bugetare, creante din fonduri externe nerambursabile, stocuri, disponibilitati la trezorerie si institutii de credit) = 119.297.136 lei

-Total active =2457.546.662 lei

DATORII:

-datorii necurente(provizioane si imprumuturi pe termen lung) = 84.292.647 lei;

-datorii curente (datorii comerciale si avansuri, datorii catre bugete inclusiv salarii, = 86.701.719 lei

Total datorii = 170.994.366 lei,

ACTIVE NETE (total active –total datorii) =2.286.552.296 lei

CAPITALURI PROPRII (rezerve, rezultat patrimonial) = 2.286.552.296 lei, din care excedent patrimonial 84.488.450 lei.

Bilant la 31.12.2023

Denumirea indicatorilor	Cod rand	Sold la inceputul anului	Sold la sfarsitul perioadei
ACTIVE	01		
ACTIVE NECURENTE	02		
Active fixe necorporale (ct.2030000+2050000+2060000+2080100+2080200+ 2330000 - 2800300-2800500-2800800-2900400-2900500-2900800-2930100*)	03	2.975.087,00	3.881.135,00
Instalații tehnice, mijloace de transport, animale, plantații, mobilier, aparatură birotică și alte active corporale (ct.2130100+2130200+2130300+2130400+2140000+2310000 - 2810300-2810400-2910300-2910400-2930200*)	04	78.747.670,00	67.933.742,00
Terenuri și clădiri (ct.2110100+2110200+2120000+2310000-2810100-2810200 -2910100-2910200-2930200)	05	2.154.398.780,00	2.255.954.010,00
Alte active nefinanciare (ct.2150000)	06	0,00	0,00
Active financiare necurente (investiții pe termen lung) peste un an (ct.2600100+2600200+2600300+2650000+ 2670201+ 2670202+ 2670203+2670204+2670205+2670208 -2960101-2960102 - 2960103 -2960200), din care:	07	8.931.200,00	8.931.200,00
Titluri de participare (ct.2600100+2600200+2600300-2960101-2960102-2960103)	08	8.931.200,00	8.931.200,00
Creante necurente – sume ce urmează a fi încasate după o perioada mai mare de un an (ct.4110201+4110208+4130200+4280202+4610201+ 4610209 - 4910200 - 4960200), din care:	09	1.564.478,00	1.549.439,00
Creante comerciale necurente – sume ce urmează a fi încasate după o perioada mai mare de un an (ct 4110201+4110208+4130200+4610201 - 4910200 -4960200)	10	436.589,00	443.626,00
TOTAL ACTIVE NECURENTE (rd.03+04+05+06+07+09)	15	2.246.617.215,00	2.338.249.526,00
ACTIVE CURENTE	18		
Stocuri (ct.3010000+3020100+3020200+3020300+3020400+ 3020500+ 3020600+ 3020700+3020800+3020900+	19	51.273.191,00	51.565.712,00

3030100+3030200+ 3040100+ 3040200+3050100+ 3050200+3070000+3090000+ 3310000+ 3320000+ 3410000+3450000+3460000+3470000+ 3490000+ 3510100+ 3510200+3540100+ 3540500+3540600+ 3560000+ 3570000+ 3580000+ 3590000+3610000+ 3710000+ 3810000+/-3480000+/- 3780000-3910000 -3920100-3920200 -3930000-3940100-3940500- 3940600-3950100-3950200-3950300-3950400-3950600-3950700- 3950800-3960000-3970000-3980000-4420803)			
Creanțe curente – sume ce urmează a fi încasate într-o perioadă mai mică de un an-	20		
Creanțe din operațiuni comerciale, avansuri și alte decontări (ct. 2320000+2340000+4090101+4090102+4	21	4.901.522,00	9.446.668,00
Decontări privind încheierea execuției bugetului de stat din anul curent (ct 4890101+4890301)	21.1	0,00	0,00
Creanțe comerciale și avansuri (ct.2320000+2340000+4090101+4090102+ 4110101+ 4110108+ 4130100 +4180000+4610101 - 4910100 - 4960100), din care :	22	3.479.540,00	7.244.489,00
Avansuri acordate	22.1	5.861,00	194,00
Creanțe bugetare (ct. 4310100**+4310200**+4310300**+4310400**+ 4310500**+ 4310600**+ 4310700**+4370100**+4370200**+ 4370300**+ 4420400+ 4420802**+ 4440000**+ 4460000** 4480200+ 4610102+ 4630000+ 4640000 + 4650100+4650200+4660401+ 4660402+ 4660500+ 4660900+ 4810101**+ 4810102**+ 4810103**+ 4810900**+ 4820000** - 4970000), din care:	23	89.810,00	164.055,00
Creanțele bugetului general consolidat (ct.4630000+4640000+4650100+4650200+4660401+4660402+ 4660500+ 4660900 - 4970000)	24	89.810,00	164.055,00
Creanțe din operațiuni cu fonduri externe nerambursabile și fonduri de la buget (ct.4500100+4500300+4500501+4500502+4500503+ 4500504+ 4500505+4500700+ 4510100+4510300 + 4510500 +4530100+ 4540100+4540301+4540302+ 4540501+ 4540502+4540503+ 4540504+4550100+ 4550301+4550302+ 4550303+ 4560100+ 4560303+ 4560309+ 4570100+4570201+4570202+4570203+ 4570205+4570206+4570209+4570301+4570302+ 4570309+ 4580100+ 4580301+4580302+ 4610103+ 4730103** +4740000+ 4760000), din care:	25	6.650.014,00	10.366.846,00
Sume de primit de la Comisia Europeană / alti donatori(ct.4500100+4500300+4500501+4500502+4500503+ 4500504+ 4500505+4500700)	26	234.493,00	0,00
Împrumuturi pe termen scurt acordate (ct.2670101+2670102+2670103+2670104+2670105+ 2670108+ 2670601 +2670602+ 2670603+2670604+ 2670605+ 2670609+ 4680101+ 4680102 +4680103+ 4680104 +4680105+4680106+ 4680107+ 4680108+ 4680109 + 4690103+4690105+ 4690106+ 4690108+ 4690109)	27	0,00	0,00
Total creanțe curente (rd. 21+23+25+27)	30	11.641.346,00	19.977.569,00
Investiții pe termen scurt (ct.5050000-5950000)	31	0,00	0,00
Conturi la trezorerii și instituții de credit :	32		
Conturi la trezorerie, casa în lei (ct.5100000+5120101+5120501+5130101+ 5140101 + 5150101+ 5150301 + 5160101+5170101+ 5200100 + 5210100 + 5210300 + 5230000 + 5250101 + 5250102 + 5250301+5250302 + 5250400 + 5260000 +5270000 + 5280000 + 5290101+ 5290201+ 5290301 + 5290400+ 5290901+5310101+ 5500101+5510000+ 5520000+ 5550101 + 5570101+ 5580101 + 5580201+ 5590101+ 5600101 + 5600300+ 5600401+ 5610101 + 5610300+ 5620101 +5620300+ 5710100 + 5710300 + 5710400 + 5740101 + 5740102+ 5740301+ 5740302 +5740400 +5750100 + 5750300 + 5750400-7700000)	33	51.255.485,00	46.710.951,00
Dobândă de încasat, alte valori, avansuri de trezorerie (ct.5180701+5320100+5320200+5320300+5320400+ 5320500+ 5320600+ 5320800+5420100)	33.1	203.483,00	148.906,00
depozite	34		
Conturi la instituții de credit, BNR, casă în valută (ct. 5110101+5110102+5120102+5120402+5120502 +5130102 + 5130202+ 5140102 + 5140202 + 5150102 + 5150202 + 5150302+ 5160102+ 5160202 + 5170102 + 5170202 + 5290102 + 5290202 + 5290302+ 5290902 + 5310402 + 5410102 + 5410202 + 5500102 + 5550102+ 5550202 + 5570202 + 5580102 + 5580302 + 5590102 + 5590202+ 5600102+ 5600103+ 5600402+ 5610102+ 5610103+ 5620102+ 5620103+ 5620402)	35	1.048.283,00	796.843,00
Dobândă de încasat, avansuri de trezorerie (ct.5180702+5420200)	35.1	0,00	0,00
depozite	36		
Total disponibilități și alte valori (rd.33+33.1+35+35.1)	40	52.507.251,00	47.656.700,00

Conturi de disponibilități ale Trezoreriei Centrale și ale trezoreriilor teritoriale (ct.5120600+5120700+5120901+5120902+5121000+5240100+ 5240200+5240300-7700000)	41	0,00	0,00
Dobândă de încasat, alte valori, avansuri de trezorerie (ct. 5320400 + 5180701 + 5180702)	41.1	0,00	0,00
Cheltuieli în avans (ct. 4710000)	42	370.042,00	97.155,00
TOTAL ACTIVE CURENTE (rd.19+30+31+40+41+41.1+42)	45	115.791.830,00	119.297.136,00
TOTAL ACTIVE (rd.15+45)	46	2.362.409.045,00	2.457.546.662,00
DATORII	50		
DATORII NECURENTE - sume ce urmează a fi plătite după-o perioadă mai mare de un an	51		
Sume necurente- sume ce urmează a fi plătite după o perioadă mai mare de un an (ct.2690200+4010200+4030200+4040200+4050200+4280201+4620201+ 4620209 + 5090000), din care:	52	44.568,00	47.134,00
Personal - drepturi de natură salarială suplimentare: (ct.4200201+4200202)	52.1	0,00	0,00
Datorii comerciale (ct.4010200+4030200+ 4040200+4050200+4620201)	53	0,00	0,00
Împrumuturi pe termen lung (ct.1610200+1620200+1630200+1640200+1650200 +1660201+1660202+1660203+ 1660204+1670201+ 1670202+1670203 +1670208 +1670209-1690200)	54	71.783.207,00	81.025.343,00
Provizioane (ct. 1510201+1510202+1510203+1510204+1510208)	55	41.703,00	3.220.170,00
TOTAL DATORII NECURENTE (rd.52+54+55)	58	71.869.478,00	84.292.647,00
DATORII CURENTE - sume ce urmează a fi plătite într-o perioadă de până la un an	59		
Datorii comerciale, avansuri și alte decontări (ct.2690100+4010100+4030100+4040100+4050100+ 4080000+4190000+ 4620101+4620109 +4730109+ 4810101+4810102+4810103+4810200+ 4810300+ 4810900+4820000+ 4830000+4890000+ 5090000+ 5120800), din care:	60	32.892.473,00	65.497.539,00
Decontări privind încheierea execuției bugetului de stat din anul curent (ct.4890000)	60.1	0,00	0,00
Datorii comerciale și avansuri (ct. 4010100+4030100+4040100+4050100+ 4080000+ 4190000+4620101), din care:	61	31.218.791,00	63.961.195,00
Avansuri primite	61.1	0,00	0,00
Datorii către bugete (ct. 4310100+4310200 + 4310300 + 4310400 + 4310500+ 4310600+ 4310700+ 4370100 + 4370200 + 4370300 + 4400000+4410000+ 4420300 + 4420801+ 4440000+ 4460000+4480100 +4550501+ 4550502+ 4550503+ 4620109 + 4670100+4670200+ 4670300+ 4670400+ 4670500+ 4670900+4730109+4810900+ 4820000), din care:	62	7.128.904,00	7.430.830,00
Datoriile instituțiilor publice către bugete	63		
Contribuții sociale (ct.4310100+4310200+4310300+4310400+4310500+ 4310600+4310700+ 4370100+ 4370200+4370300)	63.1	5.834.264,00	6.094.844,00
Sume datorate bugetului din Fonduri externe nerambursabile (ct.4550501+4550502+4550503)	64	0,00	0,00
Datorii din operațiuni cu Fonduri externe nerambursabile și fonduri de la buget, alte datorii către alte organisme internaționale (ct.4500200+ 4500400+ 4500600+ 4510200+ 4510401+ 4540402+4540409+ 4510601+4510602 + 4510603+ 4510605+ 4510606+4510609+ 4520100 + 4520200+ 4530200+ 4540200+ 4540401+4540402+ 4540601+ 4540602+ 4540603+ 4550200+ 4550401+4550402+ 4550403+ 4550404+ 4550409+ 4560400+ 4580401+4580402+ 4580501+ 4580502+ 4590000+ 4620103+ 4730103)	65	1.601.217,00	3.701.234,00
din care: sume datorate Comisiei Europene / alti donatori (ct.4500200+4500400+4500600+4590000+ 4620103)	66	0,00	0,00
Împrumuturi pe termen scurt - sume ce urmează a fi plătite într-o perioadă de până la un an (ct.5180601+5180603+5180604+5180605+5180606 + 5180608+5180609+5180800+5190101+5190102 + 5190103+ 5190104+5190105+ 5190106+ 5190107+ 5190108+5190109+5190110+5190180+ 5190190)	70	0,00	0,00
Împrumuturi pe termen lung - sume ce urmează a fi plătite în cursul exercițiului curent (ct.1610100+1620100+1630100+1640100+1650100+ 1660101+1660102 +1660103+1660104+1670101+ 1670102+1670103+1670108+1670109+ 1680100 + 1680200+1680300 +1680400+1680500+1680701+ 1680702+ 1680703+1680708+1680709 -1690100)	71	0,00	0,00
Salariile angajaților (ct.4210000+4230000+4260000+4260100+4270100+ 4270300+4280101)	72	9.403.260,00	9.999.529,00
Personal - drepturi de natură salarială suplimentare: (ct.4200101+4200102)	72.1	0,00	0,00

Aite drepturi cuvenite altor categorii de persoane (pensii, indemnizații de șomaj, burse) (ct.4220100+4220200+4240000+4260200+4270200+ 4270300+4290000+ 4380000), din care:	73	80.827,00	0,00
Pensii, indemnizații de șomaj, burse	73.1		
Venituri în avans (ct.4720000)	74	71.856,00	33.725,00
Provizioane (ct.1510101+1510102+1510103+1510104+ 1510108)	75	38.862,00	38.862,00
TOTAL DATORII CURENTE (rd.60+62+65+70+71+72+73+74+75)	78	51.217.399,00	86.701.719,00
TOTAL DATORII (rd.58+78)	79	123.086.877,00	170.994.366,00
ACTIVE NETE = TOTAL ACTIVE - TOTAL DATORII = CAPITALURI PROPRII (rd.80= rd.46-79 = rd.90)	80	2.239.322.168,00	2.286.552.296,00
CAPITALURI PROPRII	83		
Rezerve, fonduri (ct.1000000 + 1000101 + 1000201 + 1000202 + 1000301 + 1000401 + 1000402 + 1010000 + 1020101+ 1020102 + 1030000 + 1040101 + 1040102 + 1050100+ 1050200+ 1050300+1050400+1050500+ 1060000+ 1320000+ 1330000 + 1390100)	84	1.872.703.156,00	1.841.115.727,00
Rezultatul reportat (ct.1170000- sold creditor)	85	267.611.269,00	363.948.119,00
Rezultatul reportat (ct.1170000- sold debitor)	86	0,00	0,00
Rezultatul patrimonial al exercitiului (ct.1210000- sold creditor)	87	99.007.743,00	81.488.450,00
Rezultatul patrimonial al exercitiului (ct.1210000- sold debitor)	88	0,00	0,00
TOTAL CAPITALURI PROPRII (rd.84+85-86+87-88)	90	2.239.322.168,00	2.286.552.296,00

Contul de rezultat patrimonial, anexa nr. 9 :

-reflecta un rezultat patrimonial la 31.12.2022, respectiv excedent patrimonial in valoare de 81.488.450 lei ;

Denumirea indicatorilor	Cod rand	An precedent	An curent
Venituri din impozite, taxe, contribuții de asigurări și alte venituri ale bugetelor (ct.7300100+7300200+7310100+7310200+7320100+7330000+ 7340000+ 7350100+7350200+7350300+7350400+7350500+ 7350600+7360100+7390000+7450100+7450200+7450300+ 7450400+ 7450500+7450900+ 7460100+ 7460200+7460300+ 7460900+ 7510300+7510400+ 7510500)	02	171.814.045,00	162.551.007,00
Venituri din activități economice (ct.7510100+ 7510200+/-7090000)	03	105.416.532,00	112.581.769,00
Finanțări, subvenții, transferuri, alocații bugetare cu destinație specială (ct.7510500+7710000+7720100+7720200)	04	233.052.000,00	186.480.746,00
Alte venituri operaționale (ct.7140000+7180000+7500000+7500100)	05	1.067.892,00	2.440.068,00
TOTAL VENITURI OPERATIONALE (rd.02+03+04+05)	06	511.350.469,00	464.053.590,00
Salariile și contribuțiile sociale aferente angajaților (ct.6410000+6420000+6450100+6450200+6450300+ 6450400+6450500+6450600+ 6450800+6460000+6470000)	08	197.948.112,00	203.946.003,00
Subvenții și transferuri (ct.6700000+6710000+6720000+6730000+6740000+ 6750000+6760000+ 6770000+ 6780000+6790000)	09	32.930.262,00	22.586.539,00
Stocuri, consumabile, lucrări și servicii executate de terți (ct.6010000+6020100+6020200+6020300+6020400+ 6020500+6020600+ 6020700+6020800+6020900+6030000+ 6060000+6070000+6080000+6090000+6100000+ 6110000+ 6120000+6130000+6140000+6220000+6230000+6240100+ 6240200+6260000+6270000+6280000+6290100)	10	92.901.488,00	105.437.125,00
Cheltuieli de capital, amortizări și provizioane (ct. 6290200 + 6810100+6810200+6810300+6810401+6810402+6820101+6820109+6820200+ 6890100+ 6890200)	11	59.281.765,00	26.006.176,00
Alte cheltuieli operaționale (ct.6350100+6350200+6540000+6580101+6580109)	12	18.872.091,00	18.398.557,00
TOTAL CHELTUIELI OPERATIONALE (rd.08+09+10+11+12)	13	401.933.718,00	376.374.400,00
- EXCEDENT (rd.06- rd.13)	15	109.416.751,00	87.679.190,00
VENITURI FINANCIARE (ct.7630000+ 7640000+ 7650100+7650200+ 7660000+ 7670000+ 7680000+ 7690000+ 7860300+7860400)	17	18.097,00	16.490,00

CHELTUIELI FINANCIARE (ct.6630000+6640000+6650000+6660000+6670000+ 6680000+ 6690000+ 6860300+6860400+6860800)	18	4.157.312,00	6.158.044,00
- DEFICIT (rd.18- rd.17)	21	4.139.215,00	6.141.554,00
- EXCEDENT (rd.15+20-16-21)	23	105.277.536,00	81.537.636,00
VENITURI EXTRAORDINARE (ct.7910000)	25	5.131,00	8.534,00
CHELTUIELI EXTRAORDINARE (ct.6900000+6910000)	26	6.274.924,00	57.720,00
- DEFICIT (rd.26-rd.25)	29	6.269.793,00	49.186,00
- EXCEDENT (rd.23+28-24-29)	29.2	99.007.743,00	81.488.450,00
- EXCEDENT (rd.29.2-29.4)	31	99.007.743,00	81.488.450,00

Fluxuri de trezorerie, anexa nr. 10:

prezintă existența și mișcările de numerar aflate în conturile de venituri și cheltuieli bugetare, conturile de disponibilități deschise la unitățile Trezoreriei Statului și în casierie (în lei) ale instituției publice, precum și în conturile de disponibilități deschise la instituțiile de credit și în casierie (în valută), pe următoarea structură de activități:

- Fluxuri de trezorerie din activitatea operațională;
- Fluxuri de trezorerie din activitatea de investiții;
- Fluxuri de trezorerie din activitatea de finanțare;
- Fluxuri de trezorerie din activitatea fonduri externe nerambursabile (FEN).

Situația fluxurilor de numerar la trezorerie la 31.12.2023 se prezintă astfel:

- activitatea operațională: încasări - **464.053.952 lei**, plăți - **351.041.707 lei**;
- activitatea de investiții: încasări - **8.534 lei**, plăți - **121.377.084 lei**;
- activitatea de finanțare: încasări - **14.352.387 lei**, plăți - **10.540.616 lei**;
- creșterea (descreșterea) netă de numerar și echivalent de numerar - **4.544.534 lei**;
- numerar și echivalent de numerar la începutul anului - **51.255.485 lei**: sume recuperate/primate în excedentul anului precedent - **33.627.713 lei**, sume utilizate/transferate din excedentul anului precedent **33.627.713 lei**
- numerar și echivalent de numerar la 31.12.2023 a fost de **46.710.951 lei**.

NOTE EXPLICATIVE

NOTA NR 1. ACTIVE FIXE

Denumirea elementului	LEI							
	Valoare brută				Ajustări de valoare (amortizări și ajustări pentru deprecierea sau pierderea de valoare)			Valoare netă a mijloacelor fixe
	Sold la începutul anului	Creșteri	Reduceri	Sold la 31.12.2023	Sold la începutul anului	Ajustări înregistrate în cursul exercițiului financiar	Sold la 31.12.2023	Sold la 31.12.2023
0	1	2	3	4=1+2-3	5	6	7=5+6	8=4-7
Active fixe necorporale	11.512.919	1.323.523	62.901	12.773.541	8.537.832	354.574	8.892.406	3.881.135
Terenuri și clădiri	2.155.886.911	189.454.268	87.714.880	2.257.626.299	1.488.131	184.158	1.672.289	2.255.954.010
Instalații tehnice și mijloace de transport	140.122.089	28.268.781	18.042.652	150.348.218	61.374.421	21.040.055	82.414.476	67.933.742
Active financiare necurente	8.931.200			8.931.200				8.931.200
TOTAL ACTIVE	2.316.453.119	219.046.572	105.820.433	2.429.679.258	71.400.384	21.578.787	92.979.171	2.336.700.087

Amortizarea mijloacelor fixe este calculată utilizând metoda liniară, după cum urmează :

- construcții: 10 – 50 ani;
- echipamente tehnologice: 3 – 15 ani;
- aparate și instalații de măsură și control: 3 – 10 ani;
- mijloace de transport, mobilier, aparatură birotică: 5 – 15 ani .

Mijloacele fixe sunt amortizate începând cu luna următoare punerii în funcțiune conform normelor legale.

NOTA NR. 2. STOCURI

Stocurile la data de 31 decembrie 2023 sunt în sumă de **51.565.712 lei**.

Stocurile se înregistrează în contabilitate la costul de achiziție.

Costurile stocurilor de materii și materiale se recunosc în momentul consumului acestora.

Costul materialelor de natura obiectelor de inventar se recunoaște în momentul scoaterii din folosință.

Situația stocurilor se prezintă astfel:

Elemente de stocuri	Sold la: 01.01.2023	Sold la: 31.12.2023
a) Materii prime	0	1914
b) Materiale consumabile	10.232.962	9.421.233
c) Materiale de natura obiectelor de inventar	41.053.712	42.141.278
d) Animale și păsări	431	432
e) Ambalaje	854	855
f) TVA neeligibilă aferentă stocurilor de materiale	14768	0
Valoare stoc final	51.273.191	51.565.712

NOTA NR. 3. CREANȚE

LEI

TIP CREANȚĂ	Sold 31.12.2023	Termen de lichiditate	
		Sub 1 an	Peste 1 an
I. CREANȚE NECURENTE -sume ce urmează a fi încasate într-o perioadă mai mare de 1 an:	1.549.439		1.549.439
- clienți cu termen peste 1 an	21.500		21.500
- clienți incerți sau în litigiu peste 1 an	78.163		78.163
- debitori peste 1 an creanțe comerciale	1.623		1.623
- debitori peste 1 an alte creanțe necurente	1.448.153		1.448.153
II. CREANȚE CURENTE -sume ce urmează a fi încasate într-o perioadă mai mică de 1 an:	19.977.569	19.977.569	0
<i>1. Creanțe din operațiuni comerciale, avansuri</i>	7.244.489	7.244.489	
- furnizori-debitori pentru cumpărări de bunuri de natura stocurilor	194	194	
- clienți cu termen sub 1 an	7.242.045	7.242.045	
- debitori sub 1 an – creanțe comerciale	2.250	2.250	
<i>2. Creanțe bugetare</i>	164.055	164.055	
- creanțe ale bugetului local	164.055	164.055	
<i>3. Creanțe din operațiuni cu fonduri externe nerambursabile</i>	10.366.845	10.366.845	
- sume primite de la Autoritățile de Certificare/Autoritățile de Management/Agențiile de Plăți – FONDURI EXTERNE NERAMBURSABILE POSTADERARE	9.514.171	9.514.171	
- sume primite de la Autoritățile de Certificare/Autoritățile de Management/Agențiile de Plăți – de la buget	852.674	852.674	
<i>4. Alte creanțe</i>	2.202.180	2.202.180	
- debitori sub 1 an - alte creanțe	2.198.515	2.198.515	
- decontări din operațiuni în curs de clarificare – alte decontări/creanțe curente	3.665	3.665	
TOTAL CREANȚE	21.527.008	19.977.569	1.549.439

NOTA NR. 4 DATORII

TIP DATORIE	Sold 31.12.2023	Termen de exigibilitate		Din care
		sub 1 an	între 1și 5 ani	Plăți restante
I. DATORII NECURENTE	84.292.647		84.292.647	
- împrumuturi pe termen lung	81.025.343		81.025.343	
- provizioane	3.220.170		3.220.170	
- sume ce urmează a fi plătite după o perioadă mai mare de 1 an:	47.135		47.135	
II. DATORII CURENTE	86.701.719	51.217.399		
1.Datorii comerciale, avansuri și alte decontări, din care:	65.497.539	65.497.539		
- furnizori sub 1 an	18.196.352	18.196.352		9.307.139
- furnizori de active fixe sub 1 an	45.636.466	45.636.466		
- furnizori – facturi nesosite	5.455	5.455		
-creditori sub 1 an – datorii comerciale	122.921	122.921		
- creditori sub 1 an – alte datorii curente	1.449.908	1.449.908		
- decontari din operatii financiare – operatiuni operationale	86.433	86.433		
2.Datorii către bugete	7.430.830	7.430.830		
3.Datorii din operatiuni cu Fonduri externe nerambursabile si fonduri de la buget, alte datorii catre alte organisme internationale	3.701.234	3.701.234		
4.Împrumuturi pe termen scurt –sume ce urmeaza a fi platite intr-o perioada de pana la 1 an				
5.Împrumuturi pe termen lung – ce urmeaza a fi platite in cursul exercitiului curent				
6.Salariile angajaților	9.999.529	9.999.529		
7.Alte drepturi cuvenite altor categorii de persoane (pensii, indemnizații, burse)	0	0		
8.Venituri in avans	33.725	33.725		
9. Provizioane	38.862	38.862		
TOTAL DATORII	170.994.366	170.994.366	84.292.647	9.307.139

La data de 31.12.2023 Spitalul Județean de Urgență Călărași înregistrează plăți restante către furnizori în valoare de 9.307.139 lei, astfel:

- sub 30 de zile - 2.191.595 lei;
- peste 30 de zile – 1.572.285 lei;
- peste 60 de zile – 4.706.044 lei;
- peste 90 de zile – 837.215 lei.

NOTA NR. 5 EXECUTIA BUGETULUI DE VENITURI SI CHELTUIELI

Contul de executie bugetară – cuprinde toate operațiunile financiare la 31.12.2023 cu privire la veniturile încasate și plățile efectuate, în structura în care au fost aprobate prin buget.

Contul de execuție venituri buget local se prezintă, astfel:

- | | |
|----------------------------------|-----------------|
| - prevederi bugetare inițiale | 163.745.000 lei |
| - prevederi bugetare definitive | 298.395.000 lei |
| - drepturi constatate | 257.086.999 lei |
| - încasări realizate | 256.462.845 lei |
| - drepturi constatate de încasat | 623.505 lei |

Contul de execuție cheltuieli buget local se prezintă, astfel:

- | | |
|-------------------------------------|-----------------|
| - credite bugetare aprobate inițial | 167.063.000 lei |
| - credite bugetare definitive | 298.395.000 lei |

- angajamente bugetare	264.425.075 lei
- angajamente legale	264.425.075 lei
- plăți efectuate	264.410.113 lei
- angajamente legale de plătit	14.962 lei
- cheltuieli efective	182.230.679 lei

Cheltuielile bugetare s-au efectuat în proporție de 88,61 % față de creditele bugetare pe trimestrul IV 2023:

31 decembrie 2023	Credite bugetare la 31.12.2023	Plăți efectuate 31.12.2023	%
	298.395.000	264.410.113	88,61

Contul de execuție venituri buget finanțat integral sau parțial din venituri proprii se prezintă, astfel:

- prevederi bugetare inițiale	206.628.000 lei
- prevederi bugetare definitive	214.810.000 lei
- drepturi constatate	200.554.921 lei
- încasări realizate	195.043.093 lei
- drepturi constatate de încasat	5.511.540 lei

Contul de execuție cheltuieli buget finanțat integral sau parțial din venituri proprii se prezintă, astfel:

- credite bugetare aprobate inițial	206.628.000 lei
- credite bugetare definitive	214.810.000 lei
- angajamente bugetare	198.222.096 lei
- angajamente legale	198.222.096 lei
- plăți efectuate	193.935.060 lei
- angajamente legale de plătit	4.287.036 lei
- cheltuieli efective	199.235.249 lei

Cheltuielile bugetare s-au efectuat în proporție de 90,28 % față de creditele bugetare pe trimestrul IV 2023:

31 decembrie 2023	Credite bugetare la 31.12.2023	Plăți efectuate 31.12.2023	%
	214.810.000	193.935.060	90,28

Contul de execuție venituri buget fonduri externe nerambursabile se prezintă, astfel:

- prevederi bugetare inițiale	627.000 lei
- prevederi bugetare definitive	1.135.000 lei
- drepturi constatate	929.832 lei
- încasări realizate	929.832 lei
- drepturi constatate de încasat	0 lei

Contul de execuție cheltuieli buget fonduri externe nerambursabile se prezintă, astfel:

- credite bugetare aprobate inițial	627.000 lei
- credite bugetare definitive	1.135.000 lei
- angajamente bugetare	1.120.131 lei
- angajamente legale	1.120.131 lei
- plăți efectuate	1.120.131 lei
- angajamente legale de plătit	0 lei
- cheltuieli efective	1.124.109 lei

Cheltuielile bugetare s-au efectuat în proporție de 98,68 % față de creditele bugetare pe trimestrul IV 2023:

31 decembrie 2023	Credite bugetare la 31.12.2023	Plăți efectuate 31.12.2023	%
	1.135.000	1.120.131	98,68

Contul de execuție venituri buget creditelor interne se prezintă, astfel:

- prevederi bugetare inițiale	0 lei
- prevederi bugetare definitive	16.300.000 lei
- drepturi constatate	14.352.387 lei
- încasări realizate	14.352.387 lei
- drepturi constatate de încasat	0 lei

Contul de execuție cheltuieli buget fonduri externe nerambursabile se prezintă, astfel:

- credite bugetare aprobate inițial	0 lei
- credite bugetare definitive	16.300.000 lei
- angajamente bugetare	14.352.387 lei
- angajamente legale	14.352.387 lei
- plăți efectuate	14.352.387 lei
- angajamente legale de plătit	0 lei
- cheltuieli efective	127 lei

Cheltuielile bugetare s-au efectuat în proporție de 88,05 % față de creditele bugetare pe trimestrul IV 2023:

31 decembrie 2023	Credite bugetare la 31.12.2023	Plăți efectuate 31.12.2023	%
	16.300.000	14.352.387	88,05

Plățile nete de casă s-au efectuat în limita creditelor deschise, pe fiecare articol bugetar. Pentru cheltuielile materiale, utilizarea creditelor s-a făcut în conformitate cu destinația aprobată prin buget.

Creditele bugetare aprobate, au fost utilizate conform clasificății economice, după natura și efectul lor economic și conform clasificății funcționale după destinația lor în baza activității și obiectivele ce au definit necesitățile publice, astfel încât au fost respectate prevederile legale privind modul de utilizare a creditelor.

Creditele deschise și plățile nete de casă efectuate pe capitole și subcapitole ale clasificății bugetare corespund cu datele din extrasele de cont emise de Trezoreria Statului.

În perioada analizată au fost respectate normele disciplinei financiare, iar organizarea și conducerea contabilității s-a făcut în baza Legii contabilității nr.82/1991, republicată, cu modificările și completările ulterioare.

Cheltuielile efectuate au fost supuse controlului financiar preventiv pentru legalitate, realitate, regularitate și oportunitate a operațiunilor înscrise în documentele justificative certificate.

NOTA NR.6 PROVIZIOANE la 31.12.2023

Explicație	Sold la 01.01.2023	Creșteri	Descreșteri	Sold la 31.12.2013
I.Provizioane pe termen lung - sume ce urmează a fi plătite după o perioadă mai mare de un an, din care:	41.703	3.220.615	42.148	3.220.170
-litigii, amenzi, penalități, despăgubiri, daune și alte datorii incerte	15.223	24.183	15.668	23.738
-litigii din drepturi salariale	26.480	3.196.432	26.480	3.196.432
II.Provizioane pe termen scurt - sume ce urmează a fi plătite după o perioadă de până la un an, din care:	38.862	0	0	38.862
-litigii din drepturi salariale	38.862	0	0	38.862

I.Provizioane pe termen lung sume ce urmează a fi plătite după o perioadă mai mare de un an au fost constituite de:

-**Muzeul Dunării de Jos** pentru facturile restante emise clienților și neîncasate, astfel: în cursul anului au înregistrat creșteri în sumă de 24.183 lei (reprezentând pentru facturi neplătite de clienți și penalitățile aferente) și descreșteri în sumă de 15.668 lei (reprezentând încasări pentru facturile restante înregistrate), la data de 31.12.2023 prezintă sold de 23.738 lei.

- **Spitalul Județean de Urgență Dr. Pompei Samarian Călărași** - drepturi salariale câștigate în instanță cu Hotărârile Civile nr.85/2018- 24.301 lei și 369/2018 – 2.179 lei, total 26.480 lei

- **Direcția Generală de Asistență Socială și Protecția Copilului** – suma de 3.196.432 se compune din 2.739.415 lei reprezentând sporuri conform Hotărâre Civilă nr.6624/2021, dosar 1299/116/2019 și suma de 457.017 reprezentând vouchere de vacanță conform Hotărâre Civilă nr.1400/2021, dosar 1526/116/2019.

II.Provizioane pe termen scurt - sume ce urmează a fi plătite după o perioadă de până la un an au fost constituite de către Biblioteca Județeană Alexandru Odobescu pentru sumele privind drepturi salariale, conform Hotărâre Civilă nr.1781/2018 -38.862 lei.

NOTA NR.7 ANALIZA REZULTATULUI PATRIMONIAL la 31.12.2023

7.1 Venituri operaționale

Lei	
DENUMIREA INDICATORILOR	31.12.2023
Venituri din impozite, taxe, contribuții de asigurări și alte venituri ale bugetelor	162.551.007
Venituri din activități economice	112.581.769
Finanțări, subvenții, transferuri, alocații, bugetare cu destinație specială	186.480.746
Alte venituri operaționale	2.440.068
TOTAL VENITURI OPERATIONALE.	464.053.590

7.2 Cheltuieli operaționale

Lei	
DENUMIREA INDICATORILOR	31.12.2023
Salariile și contribuțiile sociale aferente angajaților	203.946.003
Subvenții și transferuri	22.586.539
Stocuri, consumabile, lucrări și servicii executate de terți	105.437.125
Cheltuieli de capital, amortizări și provizioane	26.006.176
Alte cheltuieli operaționale	18.398.557
TOTAL CHELTUIELI OPERATIONALE	376.374.400


7.3 Analiza rezultatului

Lei	
INDICATORI	31.12.2023
Total venituri operaționale	464.053.590
Total cheltuieli operaționale	376.374.400
Rezultatul din activitatea operațională (excedent)	87.679.190
Total venituri financiare	16.490
Total cheltuieli financiare	6.158.044
Rezultatul din activitatea financiară (deficit)	6.141.554
Venituri extraordinare	8.534
Cheltuieli extraordinare	57.720
Rezultatul din activitatea extraordinară (deficit)	49.186
Rezultatul patrimonial al exercițiului	81.488.450

Contul de rezultat patrimonial prezintă situația veniturilor, finanțărilor și cheltuielilor din exercițiului curent. Rezultatul patrimonial este un rezultat economic care exprimă performanța financiară a instituției publice, respectiv excedent/deficit patrimonial. Contul de rezultat patrimonial al Județului Călărași la data de 31.12.2023 prezintă un excedent în sumă de **81.488.450** lei.

În calitate de inițiator al proiectului de hotărâre, în conformitate cu prevederile art. 182 alin. (2) din Ordonanța de urgență a Guvernului nr. 57/2019 privind Codul Administrativ, precum și ale art. 36 alin. (1) și alin. (8) lit. a) din Regulamentul de organizare și funcționare al Consiliului Județean Călărași, supun prezentul proiect de hotărâre dezbaterii și votului consilierilor județeni.

**Presedinte,
ec. Vasile ILIUȚĂ**



Redactat: Paraschiva Muresanu





RAPORT

privind aprobarea contului anual de executie a bugetului propriu al Judetului Calarasi si a situatiilor financiare la 31 decembrie 2023

Directiei Economice i-a fost transmis, în conformitate cu prevederile art. 36 alin. (3) lit. a) din Regulamentul de organizare și funcționare al Consiliului Județean Călărași, la proiectul de hotarare privind aprobarea contului anual de executie a bugetului propriu al Judetului Calarasi si a situatiilor financiare la 31 decembrie 2023.

Conform dispozițiilor art. 182 alin. (4) raportat la prevederile art. 136 alin. (8) lit. b) din Ordonanta de urgență a Guvernului nr. 57/2019 privind Codul administrativ, precum si ale art. 36 alin. (8) lit. b) din Regulamentul de Organizare și Funcționare al Consiliului Județean Călărași, suntem obligați să examinăm proiectul de hotărâre și să ne exprimăm părerea asupra legalității, oportunității și necesității.

Potrivit prevederilor art. 57 alin. (1) si (4) din Legea nr. 273/2006 privind finantele publice locale, cu modificarile si completarile ulterioare, ordonatorii principali de credite prezinta spre aprobare autoritatii deliberative pana la 31 mai a anului urmator, conturile anuale de executie a bugetelor, in urmatoarea structura:

a) la venituri:

- prevederi bugetare initiale;
- prevederi bugetare definitive;
- incasari realizate;

b) la cheltuieli:

- prevederi bugetare initiale
- prevederi bugetare definitive;
- plati efectuate.

Trimestrial si anual, ordonatorii principali de credite intocmesc situatii financiare asupra executiei bugetare, care se depun la directiile generale ale finantelor publice.

Situatiile financiare anuale , inclusiv anexele la acestea, se prezinta de catre ordonatorul principal de credite, spre aprobare, autoritatii deliberative.

Contul anual de executie al bugetului propriu al Judetului Calarasi pe anul 2023 se prezinta astfel:

I. Bugetul local :

Contul anual de executie :

a) la venituri:

- prevederi bugetare initiale = 163.745.000 lei
 - prevederi bugetare definitive = 298.395.000 lei
 - incasari realizate = 256.462.845 lei
- Incasari realizate/prevedri definitive % = 85,94 %

b) la cheltuieli:

- prevederi bugetare initiale = 163.745.000lei
 - prevederi bugetare definitive = 298.395.000lei
 - plati efectuate = 264.410.113lei
- plati efectuate/prevederi definitive % = 88,61 %

Prezentarea in detaliu a contului anual de executie al anului 2023:

Venituri (lei)

Denumirea indicatorilor	Cod indicator	Prevederi bugetare anuale aprobate la	Prevederi bugetare trimestriale cumulate	Încasări realizate (lei)
-------------------------	---------------	---------------------------------------	--	----------------------------

		finele perioadei de raportare		
A	B	1	2	3
TOTAL VENITURI (cod 00.02+00.15+00.16+00.17+45.02+46.02+48 .02)	00.01	163.745.000	298.395.000	256.462.845
VENITURI PROPRII (cod 00.02-11.02- 37.02+00.15)	49.90	50.423.000	50.581.000	47.576.110
I. VENITURI CURENTE (cod 00.03+00.12)	00.02	162.302.000	167.247.000	164.214.874
A. VENITURI FISCALE (cod 00.04+00.09+00.10+00.11)	00.03	159.852.000	164.646.000	162.459.265
A1. IMPOZIT PE VENIT, PROFIT SI CASTIGURI DIN CAPITAL (cod 00.05+00.06+00.07)	00.04	46.423.000	46.423.000	44.999.661
A1.2. IMPOZIT PE VENIT, PROFIT, SI CASTIGURI DIN CAPITAL DE LA PERSOANE FIZICE (cod 03.02+04.02)	00.06	46.423.000	46.423.000	44.999.661
Cote si sume defalcate din impozitul pe venit (cod 04.02.01+04.02.04+04.02.05+04.02.06)	04.02	46.423.000	46.423.000	44.999.661
Cote defalcate din impozitul pe venit	04.02.01	40.722.000	40.722.000	39.473.328
Sume alocate din cotele defalcate din impozitul pe venit pentru echilibrarea bugetelor locale	04.02.04	5.701.000	5.701.000	5.526.333
A4. IMPOZITE SI TAXE PE BUNURI SI SERVICII (cod 11.02+12.02+15.02+16.02)	00.10	112.729.000	117.523.000	117.284.957
Sume defalcate din TVA (cod 11.02.01+11.02.02+11.02.05+11.02.06)	11.02	111.879.000	116.673.000	116.646.878
Sume defalcate din taxa pe valoarea adaugata pentru finantarea cheltuielilor descentralizate la nivelul judetelor	11.02.01	45.539.000	45.933.000	45.906.878
Sume defalcate din taxa pe valoarea adaugata pentru drumuri	11.02.05	8.073.000	8.073.000	8.073.000
Sume defalcate din taxa pe valoarea adaugata pentru echilibrarea bugetelor locale	11.02.06	58.267.000	62.667.000	62.667.000
Taxe pe utilizarea bunurilor, autorizarea utilizarii bunurilor sau pe desfasurarea de activitati (cod 16.02.02+16.02.03+16.02.50)	16.02	850.000	850.000	638.079
Impozit pe mijloacele de transport (cod 16.02.02.01+16.02.02.02)	16.02.02	850.000	850.000	628.762
Taxa asupra mijloacelor de transport detinute de persoane juridice *)	16.02.02.02	850.000	850.000	628.762
Taxe si tarife pentru eliberarea de licente si autorizatii de functionare	16.02.03	0	0	9.317
A6. ALTE IMPOZITE SI TAXE FISCALE (cod 18.02)	00.11	700.000	700.000	174.647
Alte impozite si taxe fiscale (cod 18.02.50)	18.02	700.000	700.000	174.647
Alte impozite si taxe	18.02.50	700.000	700.000	174.647
C. VENITURI NEFISCALE (cod 00.13+00.14)	00.12	2.450.000	2.601.000	1.755.609
C1. VENITURI DIN PROPRIETATE (cod 30.02+31.02)	00.13	1.660.000	1.660.000	1.259.048
Venituri din proprietate (cod 30.02.01+30.02.05+30.02.08+30.02.50)	30.02	1.660.000	1.660.000	1.259.048
Venituri din concesiuni si inchirieri	30.02.05	1.000.000	1.000.000	1.073.376
Redevente miniere	30.02.05.01	300.000	300.000	203.162
Alte venituri din concesiuni si inchirieri de catre institutiile publice	30.02.05.30	700.000	700.000	870.214
Alte venituri din proprietate	30.02.50	660.000	660.000	185.672
Venituri din prestari de servicii si alte activitati (cod 33.02.08+33.02.10+33.02.12+33.02.24+33.0 2.27+33.02.28+33.02.50)	33.02	760.000	885.000	435.987

Venituri din prestari de servicii	33.02.08	0	125.000	147.205
Contributia de intretinere a persoanelor asistate	33.02.13	260.000	260.000	288.753
Alte venituri din prestari de servicii si alte activitati	33.02.50	500.000	500.000	29
Amenzi, penalitati si confiscari (cod 35.02.01 la 35.02.03+35.02.50)	35.02	30.000	56.000	60.559
Venituri din amenzi si alte sanctiuni aplicate potrivit dispozitiilor legale	35.02.01	30.000	0	-687
Venituri din amenzi și alte sancțiuni aplicate de către alte instituții de specialitate	35.02.01.02	30.000	0	-687
Alte amenzi, penalitati si confiscari	35.02.50	0	56.000	61.246
Diverse venituri (cod 36.02.01+36.02.05+36.02.06+36.02.07+36.02.11+36.02.50)	36.02	0	0	15
Alte venituri	36.02.50	0	0	15
Vărsăminte din secțiunea de funcționare pentru finanțarea secțiunii de dezvoltare a bugetului local (cu semnul minus)	37.02.03	-13.836.000	-3.822.000	-1.101.000
Vărsăminte din secțiunea de funcționare	37.02.04	13.836.000	3.822.000	1.101.000
II. VENITURI DIN CAPITAL (cod 39.02)	00.15	0	7.000	8.114
Venituri din valorificarea unor bunuri (cod 39.02.01+39.02.03+39.02.04+39.02.07+39.02.10)	39.02	0	7.000	8.114
Venituri din valorificarea unor bunuri ale institutiilor publice	39.02.01	0	7.000	8.114
III. OPERAȚIUNI FINANCIARE (cod 40.02+41.02)	00.16	0	30.407.000	0
Încasări din rambursarea împrumuturilor acordate (cod 40.02.06+40.02.07+40.02.10+40.02.11+40.02.13+40.02.14+40.02.16+40.02.50)	40.02	0	30.407.000	0
Sume din excedentul bugetului local utilizate pentru finanțarea cheltuielilor secțiunii de dezvoltare	40.02.14	0	30.407.000	0
IV. SUBVENTII (cod 00.18)	00.17	297.000	75.514.000	74.418.786
SUBVENTII DE LA ALTE NIVELE ALE ADMINISTRATIEI PUBLICE (cod 42.02+43.02)	00.18	297.000	75.514.000	74.418.786
Subvenții de la bugetul de stat (cod 42.02.01+42.02.05+ 42.02.10+42.02.12 la 42.02.21+42.02.28+ 42.02.29+42.02.32 la 42.02.36+42.02.40 la 42.02.42+ 42.02.44 la 42.02.46+42.02.51+42.02.52+ 42.02.54+42.02.55+ 42.02.62+42.02.63+42.02.64+42.02.65+42.02.66+42.02.67+42.02.69+42.02.73+42.02.79 +42.02.80+42.02.81+42.02.82+42.02.84)	42.02	172.000	75.514.000	74.418.786
Subvenții de la bugetul de stat către bugetele locale pentru finanțarea investițiilor în sănătate(cod 42.02.16.01+42.02.16.02+42.02.16.03)	42.02.16	0	3.520.000	2.741.760
Subvenții de la bugetul de stat către bugetele locale pentru finanțarea aparaturii medicale și echipamentelor de comunicații în urgență în sănătate	42.02.16.01	0	3.520.000	2.741.760
Alte drepturi pentru dizabilitate și adopție	42.02.21	0	1.984.000	1.833.310
Subventii din bugetul de stat pentru finanțarea unitatilor de asistenta medico-sociale	42.02.35	0	525.000	524.650
Subventii de la bugetul de stat catre bugetele locale pentru pentru realizarea obiectivelor de investitii	42.02.40	0	5.833.000	5.831.968
Finanțarea programelor nationale de dezvoltare locala	42.02.65	0	8.061.000	7.764.473
Subventii de la bugetul de stat catre bugetele locale necesare sustinerii derularii preiectelor finantate din fonduri externe nerambursabile (FEN), postaderare, aferente perioadei de programare 2014-2020	42.02.69	172.000	2.303.000	2.302.550
Subventii de la bugetul de stat catre bugetele locale pentru Programul national de investitii Anghel Saligny	42.02.87	0	52.717.000	52.713.880
Alocări de sume din PNRR aferente componentei împrumuturi (cod 42.02.89.01 la 42.02.89.03)	42.02.89	0	571.000	706.195
Fonduri din împrumut rambursabil	42.02.89.01	0	493.000	607.395
Sume aferente TVA	42.02.89.03	0	78.000	98.800

Subventii de la alte administratii (cod. 43.02.01+43.02.04+43.02.07+43.02.08+43.02.20+43.02.21)	43.02	125.000	0	0
Subventii primite de la alte bugete locale pentru institutiile de asistenta sociala pentru persoanele cu handicap	43.02.07	125.000	0	0
Alte sume primite de la UE	46.02	0	0	840
Alte sume primite de la Uniunea Europeana pentru programele operationalefinantate in cadrul financiar 2014-2020	46.02.04	0	0	840
Sume primite de la UE/alti donatori in contul platilor efectuate si prefinantari aferente cadrului financiar 2014-2020	48.02	1.146.000	25.220.000	17.820.231
Fondul European de Dezvoltare Regionala (FEDR)	48.02.01	1.146.000	21.659.000	14.260.107
Sume primite in contul platilor efectuate in anul curent	48.02.01.01	12.000	4.079.000	3.961.302
Sume primite in contul platilor efectuate in anii anteriori	48.02.01.02	1.134.000	12.954.000	7.137.985
Prefinantare	48.02.01.03	0	4.626.000	3.160.820
Fondul Social European (FSE)	48.02.02	0	3.561.000	3.560.124
Sume primite in contul platilor efectuate in anul curent	48.02.02.01	0	1.135.000	1.061.324
Sume primite in contul platilor efectuate in anii anteriori	48.02.02.02	0	2.426.000	2.498.800

Analiza incasarii veniturilor la bugetul local:

-venituri incasate/prevederi definitive s-a realizat in procent de 85,94 %, rezultand o nerealizare datorata, in principal, de reintregirea excedentului bugetar existent la finele anului 2022 si utilizat in executie in anul 2023, prin mecanismul de incheiere a executiei bugetare la 31.12.2023, in valoare de 30.407.000 lei.

Cheltuieli (lei):

Denumirea indicatorilor	Cod indicator	Credite bugetare		Plati efectuate
		aprobate la finele perioadei de raportare	trimestriale cumulate	
A	B	3	4	5
TOTAL CHELTUIELI (cod 50.02+59.02+64.02+69.02+79.02)	49.02	167.053.000	298.395.000	264.410.113
Partea I-a SERVICII PUBLICE GENERALE (cod 51.02+54.02+55.02+56.02)	50.02	46.907.000	59.387.000	52.334.324
Autoritati publice si actiuni externe (cod 51.02.01)	51.02	35.850.000	46.529.000	41.212.563
Autoritati executive si legislative (cod 51.02.01.03)	51.02.01	35.850.000	46.529.000	41.212.563
Autoritati executive	51.02.01.03	35.850.000	46.529.000	41.212.563
Alte servicii publice generale (cod 54.02.05 la 54.02.07+54.02.10+54.02.50)	54.02	3.457.000	5.308.000	4.666.459
Fond de rezerva bugetara la dispozitia autoritatilor locale	54.02.05	100.000	50.000	0
Servicii publice comunitare de evidenta a persoanelor	54.02.10	2.652.000	2.772.000	2.363.125
Alte servicii publice generale	54.02.50	705.000	2.486.000	2.303.334
Tranzactii privind datoria publica si imprumuturi (55.02.01)	55.02	7.100.000	7.050.000	5.955.302
Tranzactii privind datoria publica si imprumuturi	55.02.01	7.100.000	7.050.000	5.955.302
Transferuri cu caracter general intre diferite nivele ale administratiei (cod 56.02.06+56.02.07+56.02.09)	56.02	500.000	500.000	500.000
Transferuri din bugetele consiliilor judetene pentru finantarea centrelor pentru protectia copilului	56.02.06	500.000	500.000	500.000
Partea a II-a APARARE, ORDINE PUBLICA SI SIGURANTA NATIONALA (cod 60.02+61.02)	59.02	470.000	539.000	447.960

Aparare (cod 60.02.02)	60.02	450.000	521.000	447.742
Aparare nationala	60.02.02	450.000	521.000	447.742
Ordine publica si siguranta nationala (cod 61.02.03+61.02.05+61.02.50)	61.02	20.000	18.000	218
Protectie civila si protectia contra incendiilor (protectie civila nonmilitara)	61.02.05	20.000	18.000	218
Partea a III-a CHELTUIELI SOCIAL-CULTURALE (cod 65.02+66.02+67.02+68.02)	64.02	95.967.000	134.051.000	116.791.096
Invatamant (cod 65.02.03 la 65.02.05+65.02.07+65.02.11+65.02.50)	65.02	8.068.000	2.987.000	1.977.605
Invatamant prescolar si primar (cod 65.02.03.01+65.02.03.02)	65.02.03	5.856.000	0	0
Invatamant primar	65.02.03.02	5.856.000	0	0
Invatamant nedefinitibil prin nivel (cod 65.02.07.04)	65.02.07	1.612.000	1.570.000	1.375.125
Invatamant special	65.02.07.04	1.612.000	1.570.000	1.375.125
Alte cheltuieli in domeniul invatamantului	65.02.50	600.000	1.417.000	602.480
Sanatate (cod 66.02.06+66.02.08+66.02.50)	66.02	10.066.000	23.687.000	16.589.290
Servicii medicale in unitati sanitare cu paturi (cod 66.02.06.01+66.02.06.03)	66.02.06	10.066.000	23.687.000	16.589.290
Spitale generale	66.02.06.01	10.066.000	23.687.000	16.589.290
Cultura, recreere si religie (cod 67.02.03+67.02.05+67.02.06+67.02.50)	67.02	23.604.000	27.208.000	24.618.391
Servicii culturale (cod 67.02.03.02 la 67.02.03.08+67.02.03.12+67.02.03.30)	67.02.03	13.091.000	13.998.000	13.443.334
Biblioteci publice comunale, orasenesti, municipale	67.02.03.02	2.962.000	2.999.000	2.783.041
Muzee	67.02.03.03	3.214.000	3.258.000	3.094.949
Alte servicii culturale	67.02.03.30	6.915.000	7.741.000	7.565.344
Servicii recreative si sportive (cod 67.02.05.01 la 67.02.05.03)	67.02.05	3.610.000	3.610.000	3.582.511
Sport	67.02.05.01	3.600.000	3.600.000	3.582.511
Tineret	67.02.05.02	10.000	10.000	0
Servicii religioase	67.02.06	5.500.000	6.169.000	5.830.764
Alte servicii in domeniile culturii, recreerii si religiei	67.02.50	1.403.000	3.431.000	1.761.782
Asigurari si asistenta sociala (cod 68.02)	68.02	54.229.000	80.169.000	73.605.810
Asistenta sociala in caz de boli si invaliditati (cod 68.02.05.02)	68.02.05	16.178.000	25.497.000	23.854.098
Asistenta sociala in caz de invaliditate	68.02.05.02	16.178.000	25.497.000	23.854.098
Asistenta sociala pentru familie si copii	68.02.06	35.722.000	48.402.000	46.677.530
Unitati de asistenta medico-sociale	68.02.12	2.329.000	2.627.000	2.298.432
Alte cheltuieli in domeniul asistarii si asistentei sociale	68.02.50	0	3.643.000	775.750
Alte cheltuieli in domeniul asistentei sociale	68.02.50.50	0	3.643.000	775.750
Partea a IV-a SERVICII SI DEZVOLTARE PUBLICA, LOCUINTE, MEDIU SI APE (cod 70.02+74.02)	69.02	262.000	733.000	229.104
Protectia mediului (cod 74.02.03+74.02.05+74.02.06+74.02.50)	74.02	262.000	733.000	229.104
Salubritate si gestiunea deseurilor (cod 74.02.05.01+74.02.05.02)	74.02.05	0	0	0
Colectarea, tratarea si distrugerea deseurilor	74.02.05.02	0	0	0
Alte servicii in domeniul protectiei mediului	74.02.50	262.000	733.000	229.104
Partea a V-a ACTIUNI ECONOMICE (cod 80.02+81.02+83.02+84.02+87.02)	79.02	23.447.000	103.685.000	94.607.629
Actiuni generale economice, comerciale si de munca (cod 80.02.01)	80.02	0	50.000	13.397
Actiuni generale economice si comerciale (cod 80.02.01.06+80.02.01.09+80.02.01.10+80.02.01.30)	80.02.01	0	50.000	13.397
Alte cheltuieli pentru actiuni generale economice si comerciale	80.02.01.30	0	50.000	13.397
Transporturi (cod 84.02.03+84.02.06+84.02.50)	84.02	21.173.000	101.444.000	93.044.865
Transport rutier (cod 84.02.03.01 la 84.02.03.03)	84.02.03	21.173.000	101.444.000	93.044.865
Drumuri si poduri	84.02.03.01	21.173.000	101.444.000	93.044.865
Alte actiuni economice (cod 87.02.01+87.02.03 la 87.02.05+87.02.50)	87.02	2.274.000	2.191.000	1.549.367
Alte actiuni economice	87.02.50	2.274.000	2.191.000	1.549.367

Rezultatul incheierii exercitiului bugetar al anului 2023, prezinta un excedent total cumulat, dupa efectuarea regularizarilor in valoare de 22.459.663,46 lei.

Programul de investitii finantat din bugetul local si din excedentul bugetar, anexa a bugetului local pe anul 2023:

Lei			
DENUMIRE OBIECTIV	Buget aprobat definitiv	Plati realizate	%
<i>Cap. 51.02 - Autoritati publice</i>	20.877.000	17.546.311	84,05
Investitii in continuare	14.197.000	12.515.384	88,16
Reabilitare, modernizare clădire sediu CJ Calarasi - executie lucrări, asistenta, ssm, diverse și neprevazute (investitie multianuala)	625.000	616.123	98,58
” Dezvoltarea zonei turistice Bratul Borcea - port turistic de agrement”, P.T , executie lucrari, asistenta tehnica si comisioane, taxe”	13.572.000	11.899.262	87,68
Investitii noi	0	0	0,00
Alte cheltuieli de investitii	1.910.000	1.185.321	62,06
Documentatii cadastrale	600.000	103.919	17,32
Documentație de demolare a corpului C2 din incinta fostei unitati militare din strada Prelungirea Independentei nr.5A si executie lucrari	80.000	19.499	24,37
Documentație de demolare a corpului C6 din incinta 1 a fostei unitati militare din strada Prelungirea Independentei nr.5A si executie lucrari, taxe avize	50.000	37.026	74,05
Dotari independente	30.000	24.877	82,92
Plan Amenajare Teritoriala a Judetului Calarasi, actualizare documentație	150.000	0	0,00
Proiecte finantare FEN	4.770.000	3.845.605	80,62
Cofinantare 2% pentru 2022-2023, la contractul de finantare 1606/11.07.2022 in cadrul proiectului -infrastructura de apa si apa uzata-Ecoaqua	1.000.000	1.000.000	100,00
Contributie pt. schema de finantare E.L.E.N.A	0	0	0,00
Cap. 54,02 - Alte servicii publice generale	1.822.000	1.707.022	93,69
Directia Comunitara de Evidenta a Persoanelor a Judetului Calarasi	30.000	29.522	98,41
transferuri de capital	30.000	29.522	98,41
Cotizații ADI	1.792.000	1.677.500	93,61
ADI Ecomanagement Salubris	370.000	370.000	100,00
ADI Ecoaqua	410.000	307.500	75,00
ADI Situații de Urgență Sud Muntenia	12.000	0	0,00
Cotizația anuală a Județului Călărași la Asociația de Dezvoltare Intercomunitară pentru infrastructura de transport de interes strategic, în zona de Est și Sud – județele Galați, Brăila, Călărași și Ialomița.	1.000.000	1.000.000	100,00
Cap. 65,02- Invatamant	1.157.000	395.580	34,19
Alte cheltuieli de investitii	1.157.000	395.580	34,19
Documentatie DALI, expertiza tehnica si audit energetic pentru reabilitare cladire Gimnaziul Carol I (Scoala nr. 4 "Topescu") Calarasi	120.000	500	0,42
Servicii de consultanta si asistenta pentru elaborarea dosarului de finantare in vederea obtinerii unei finantari nerambursabile prin PNRR, Componenta C15 - microbuze electrice pentru elevi"	143.000	142.800	99,86
Consultanță în vederea obtinerii finantarii, consultanta pentru pregătirea documentației aferentă achizițiilor publice și în procesul de derulare a procedurii de achiziție publică, necesară implementării proiectului si consultanta pentru managementul proiectului –“ Dotarea cu mobilier,	170.000	49.980	29,40

materiale didactice si echipamente digitale a unităților de învățământ preuniversitar și a unităților conexe. din Județul Călărași			
Proiecte europene, din care:	724.000	202.300	27,94
Documentatie DALI, expertiza tehnica si audit energetic pentru reabilitarea energetica a Scolii Gimnaziale Speciale nr. 1 Calarasi, PNRR	333.000	99.960	30,02
Renovare energetica Gimnaziul Carol I (Scoala nr. 4 "Topescu" Calarasi -faza DALI, expertiza tehnica, audit energetic, taxe, avize - PNRR	151.000	102.340	67,77
Consultanță în domeniul achizițiilor publice și în implementarea proiectului "Renovare energetică Școala Gimnazială Specială nr. 1 Călărași" – faza DALI, expertiza tehnica, audit energetic, taxe avize - PNRR"	60.000	0	0,00
Consultanță în domeniul achizițiilor publice și în implementarea proiectului "Renovare energetică Gimnaziul Carol I (Școala nr. 4 "Topescu") Călărași" – faza DALI, expertiza tehnica, audit energetic, taxe avize - PNRR"	60.000	0	0,00
Dotarea cu mobilier, materiale didactice si echipamente digitale a unităților de învățământ preuniversitar și a unităților conexe, din Județul Călărași -PNRR.	120.000	0	0,00
Cap. 66,02 - Sanatate	16.839.000	9.942.735	59,05
Investitii in continuare	90.000	80.712	89,68
Corp nou clădire în incinta Spitalului Judetean de Urgenta Calarasi - OB.2 - GOSPODARIA DE APA, STATIE EPURARE, RETELE EXTERIOARE, execuție lucrări, asistență tehnică, servicii SSM; execuție lucrari de racordare energie electrica, inclusiv taxe comisioane (investitie multianuala)	90.000	80.712	89,68
Investitii noi	120.000	100	0,08
Refacere imprejmuire si amenajari exterioare curte interioara SJU Calarasi	120.000	100	0,08
Alte cheltuieli de investitii	1.248.000	156.563	12,55
Modernizare, reabilitare corpuri A + B - Parter + demisol, cu scările aferente corp A (scara 2 - zona demisol) și corp B - (zona demisol), SJU Calarasi, faza PT + DE, inclusiv asistență tehnică din partea proiectantului	120.000	0	0,00
"Demolare corp clădire computer tomograf și RMN(C4), centrală termică(C9), corpuri magazii C7, C8, C11, C13 și șopron metalic de la SJU Calarasi – documentație Tehnică pentru autorizarea Demolării, inclusiv taxe, avize și execuție lucrări	730.000	156.563	21,45
Dotare spital pentru reducerea riscului de infectii nosocomiale prin PNRR pentru Spitalul Judetean de Urgenta "Dr. Pompei Samarian" Calarasi"	50.000	0	0,00
Servicii de consultanta si asistenta tehnica pentru obtinere finantare nerambursabila pentru dotare spital pentru reducerea riscului de infectii nosocomiale prin PNRR pentru Spitalul Judetean de Urgenta "Dr. Pompei Samarian" Calarasi	150.000	0	0,00
Servicii de consultanta si asistenta tehnica pentru obtinerea finantarii nerambursabile pentru Dezvoltarea infrastructurii medicale prespitalicesti-unitati de asistenta medicala ambulatorie pentru Spitalul Judetean de Urgenta "Dr. Pompei Samarian"-Ambulatoriu Calarasi	138.000	0	0,00
Spital de Psihiatrie Săpunari – Corp nou de spital S+P+2E în incinta Spitalului de Psihiatrie Săpunari PT + execuție lucrări. taxe avize	10.000		0,00
Documentatie pentru evaluarea tehnico-financiara pentru reparatii capitale si dotare bloc alimentar din cadrul Spitalul Judetean de Urgenta "Dr. Pompei Samarian"	50.000	0	0,00
Dotări independente CJC	137.000	84.490	61,67
Spitalul Judetean de Urgență Călărași	137.000	84.490	61,67
Proiecte finanțare FEN, din care:	11.171.000	6.443.986	57,68

"Cresterea eficientei energetice la corpurile A, B, C, D la Spitalul Judetean de Urgenta Dr. Pompei Samarian Calarasi"	8.081.000	5.059.251	62,61
"Consolidarea capacitatii de reactie la criza de sanatate publica cauzata de raspandirea virusului Sars-CoV-2", servicii audit si servicii informare si publicitate	60.000	49.742	82,90
Reabilitarea/modernizarea/extinderea infrastructurii de fluide medicale si a infrastructurii electrice necesare fluidelor medicale si instalarea de sisteme de detectare, alarmare incendii, cu acoperire totala si detectare semnalizare si alarmare in cazul depasirii concentratiei maxime admise de oxigen in atmosfera pentru cresterea gradului de securitate la incendii, cod SMIS 153249, POIM	1.101.000	1.082.909	98,36
Proiectul "Documentatie de avizare lucrari de interventie a corpurilor F,G,H la Spitalul Judetean de urgenta "Dr. Pompei Samarian" Calarasi - contributie proprie proiect, elaborare PT, documentatii avize, taxe si demarare executie lucrari (investitie multianuala) PNRR	249.000	13.883	5,58
Dezvoltarea infrastructurii medicale prespitalicesti-unitati de asistenta medicala ambulatorie pentru Spitalul Judetean de Urgenta "Dr. Pompei Samarian"-Ambulatoriu Calarasi PNRR	1.680.000	238.200	14,18
Transferuri pt. investitii	4.073.000	3.176.883	78,00
Transferuri de capital din subventii Ministerul Sanatatii Spitalul Judetean de Urgenta Călărași	3.520.000	2.742.000	77,90
Spitalul Judetean de Urgenta Calarasi finantare din subventii de la Ministerul Sanatatii si cofinantare 10% din bugetul local	553.000	434.883	78,64
Cap.67,02 - Cultura	2.572.000	1.082.505	42,09
Investitii in continuare	0	0	0,00
Alte cheltuieli de investitii	1.171.000	1.016.110	86,77
Modificare si actualizare documentatie faza DALI inclusiv taxe si avize - renovare integrata clădire Muzeul Dunării de Jos Călărași	36.000	2.121	5,89
Elaborare documentatie tehnica faza Documentatie tehnica pentru obtinerea autorizatiei de construire (D.T.A.C.), inclusiv taxe, avize; verificare tehnica de calitate a proiectului tehnic si a detaliilor de executie pentru obiectivul de investitii Zona de agrement"	697.000	284.754	40,85
Elaborare documentatie tehnică faza SF, taxe si avize pt obiectivul de investitie "Cicloturism la Dunărea de Jos"	0	0	0,00
Consultanta in domeniul achizitiilor publice si in implementarea proiectului "Renovare integrata clădire Muzeul Dunării de Jos Călărași"	30.000	0	0,00
Consultanta in domeniul achizitiilor publice in cadrul proiectului „Cicloturism la Dunarea de Jos”	320.000	0	0,00
Proiecte cu finantare din FEN	650.000	0	0,00
Proiect - finantat din PNRR - Muzeul Judetean	88.000	66.395	75,45
Transferuri pt. investitii	751.000	729.235	97,10
Centrul de Cultura si Creatie	751.000	729.235	97,10
Cap. 68.02 Asistenta sociala	8.611.000	5.118.909	59,45
Investitii in continuare	183.000	179.169	97,91
Reabilitare și modernizarea sistemelor de alimentare cu apa și canalizare din cadrul Centrului de Plasament "Sf. Stefan Perișoru, judetul Călărași, execuție lucrări, inclusiv asistenta tehnica, consultanta și servicii SSM, taxe și cote legale,	183.000	179.169	97,91
Alte cheltuieli de investitii	3.469.000	596.581	17,20
Consultanță pentru pregătirea si depunerea cererii de finantare pentru obiectivul de investitii Reabilitare energetica Centru de Primire in Regim de Urgenta „Sfanta Maria” Calarasi, actualizare DALI, expertiza tehnica, audit energetic, taxe, avize	240.000	146.370	60,99
Achizitie apartamente pentru reorganizarea Serviciului rezidential din cadrul Complexului de servicii comunitare pentru copii cu handicap sever Calarasi- 5 imobile / 90.000 euro,	2.300.000	450.000	19,57

Consultanță pentru pregătirea și depunerea cererii de finanțare pentru obiectivul de investiții Reabilitare energetică Complex de servicii comunitare pentru copiii cu handicap sever, actualizare DALI, expertiza tehnică, audit energetic, taxe, avize	270.000	0	0,00
Consultanță pentru pregătirea și depunerea cererii de finanțare pentru obiectivul de investiții Reabilitare energetică Centru de abilitare și reabilitare a persoanelor adulte cu dizabilități Oltenita, elaborare DALI, expertiza tehnică, audit energetic, inclusiv taxe și avize	420.000	211	0,05
Servicii de întocmire SF pentru 4 proiecte -centru de zi persoane vârstnice și 3 cladiri de locuinte sociale pentru persoanele vârstnice afectate de probleme locative, inclusiv taxe și avize	230.000	0	0,00
Proiecte finanțare FEN	0	0	0,00
Transferuri pt. investiții	9.000	0	0,00
Dotari independente	9.000	0	0,00
Centrul de Asistență Medico-Socială	9.000	0	0,00
Proiecte finanțate din FEN -Dir. Gen de Asist. Sociala și Protecția Drepturilor Copilului	4.959.000	4.343.159	87,58
Cap. 74,02- protecția mediului	693.000	199.803	28,83
Alte cheltuieli de investiții	441.000	0	0,00
Modernizarea Sistemului de Management Integrat al Deșeurilor Călărași”	50.000	0	0,00
Elaborare Plan de mentinere a calitatii aerului pentru județul Calarasi in perioada 2024 – 2028,	170.000	0	0,00
Modernizarea infrastructurii existente în cadrul Centrului de Management Integrat al Deșeurilor Ciocănești, prin realizarea unei infrastructuri de tratare a deșeurilor ce urmează a fi depozitate” - elaborare Studiu de Fezabilitate și Proiect Tehnic, inclusiv taxe, avize,	179.000	0	0,00
Studiu privind durata de utilizare a Celulei nr. 1 din cadrul Centrului de Management Integrat al Deșeurilor Ciocănești, 71.01.30	42.000	0	0,00
Proiecte finanțate FEN	252.000	199.803	79,29
Cap. 84,02- Transporturi	79.890.000	75.500.510	94,51
Investiții în continuare	12.128.000	11.175.509	92,15
Modernizare pod trecere raul Arges, km23+000,PT+DE+DTAC, execuție lucrări, inclusiv asistența tehnică, consultanța și servicii	57.000	56.325	98,82
”Modernizare, reabilitare DJ 403 de la DN31-Luica-DN4-Șoldanu-Radovanu, km0+000 la km 34+800, Lungime - 33,8 km - PT + execuție lucrări, inclusiv asistență tehnică, consultanța și servicii ssm, taxe și cote legale, expertize tehnice (PNDL2)	11.547.000	10.835.898	93,84
”Modernizare DJ 411 Chirnoși - Radovanu - Crivăț - lim. Jud. (Hotarele), km 0+000 - km 18+090” - PT+DE+DTAC, execuție lucrări, inclusiv asistență tehnică,consultanța și servicii ssm taxe și cote legale,	524.000	283.285	54,06
Investiții noi	55.507.000	53.224.358	95,89
Modernizare DJ 311 Artari km 0+000 -Nicolae Balcescu km 17+650, servicii de elaborare PT, execuție lucrări, asistența tehnică, servicii de dirigență, servicii SSM, taxe, comisioane	53.717.000	53.206.667	99,05
Modernizarea drumurilor județene DJ 201B tronson DN31-Ulmeni – Lunca (Ostrovu) – Frăsinet Km 49+730 – km 81+290, DJ 305 tronson Lunca (Ostrovu) – Lehliu Sat – Săpunari, km 0+000 – km 33+529 și DJ 313 Săpunari – Limită județ Ialomița, km 28+700 – km 30+500 și DJ 309 - tronson Bogata - DJ 307A - Al. Odobescu - N. Balcescu - Zimbru(DJ 304) - Faurei - Danesti (DJ 303) - Nucetu (DN3)” - PT + DDE, studii topografice,studii geologice, verificare proiect	1.500.000	16.004	1,07
Modernizarea și reabilitarea drumului județean DJ 306 - tronson Cuza - Vodă (DN3) – Socoalele - limită județului Ialomița km 0+000 – km 33+000” - Proiect tehnic, Execuție lucrări inclusiv asistență tehnică,consultanța și servicii ssm, taxe și cote legale	50.000	0	0,00

Modernizarea si reabilitarea drumului judetean DJ 211 D tronson Cuza - Voda - Stefan Voda - DN 21, judetul Calarasi" Proiect tehnic, Executie lucrari inclusiv asistență tehnică,consultanta si servicii ssm, taxe și cote legale	240.000	1.687	0,70
Alte cheltuieli de investiții	1.241.000	444.168	35,79
Modernizarea drumurilor județene DJ 201B tronson DN31-Ulmeni – Lunca (Ostrovu) – Frăsinet Km 49+730 – km 81+290, DJ 305 tronson Lunca (Ostrovu) – Lehliu Sat – Săpunari, km 0+000 – km 33+529 și DJ 313 Săpunari – Limită județ Ialomița, km 28+700 – km 30+500 , servicii cadastru si evaluare pentru expropriere	150.000		0,00
Modernizarea și reabilitarea drumului judetean DJ 211D tronson Cuza Vodă - Ștefan Vodă - DN21, județul Călărași, servicii cadastru și evaluare pentru expropriere	150.000		0,00
Consultanta pentru obiectivul „Modernizarea și reabilitarea drumului judetean DJ 306 - tronson Cuza -Vodă (DN3) – Socoalele - limită județului Ialomița km 0+000 – km 33+000	31.000	31.000	100,00
Consultanta pentru obiectivul Modernizarea si reabilitarea drumului judetean DJ 201B tronson DN31-Ulmeni – Lunca (Ostrovu) – Frăsinet Km 49+730 – km 81+290, DJ 305 tronson Lunca (Ostrovu) – Lehliu Sat – Săpunari, km 0+000 – km 33+529 și DJ 313 Săpunari – Limită județ Ialomița, km 28+700 – km 30+500DJ 309 - tronson Bogata - DJ 307A - Al. Odobescu - N. Balcescu - Zimbru(DJ 304) - Faurei - Danesti (DJ 303) - Nucetu (DN3)	31.000		0,00
Consultanta pentru obiectivul „Modernizarea si reabilitarea drumului judetean DJ 307 A - Independența (DN 3) - Al. Odobescu - Vlad Tepeș - Vâlcelele - DJ 306	31.000		0,00
Consultanta pentru obiectivul „Modernizarea drumului judetean DJ 213 A - DN 3 B (Iezeru) km 0+000 - limită județ Ialomița,	31.000		0,00
Consultanta pentru obiectivul „Modernizarea drumului judetean DJ 303 - Călăreți (DN3 - Sărulești - Valea Argovei -Manastirea(DN31) de la km 0+000 la km 49+419,	31.000		0,00
Consultanta pentru obiectivul "Modernizarea si reabilitarea drumului judetean DJ 211 D tronson Cuza - Voda - Stefan Voda - DN 21, judetul Calarasi",	31.000	30.345	97,89
Consultanta pentru obiectivul „ Pod peste bratul Borcea, judetul Calarasi,	30.000		0,00
Modernizarea și reabilitarea drumurilor județene DJ 201B tronson DN31 - Ulmeni - Lunca (Ostrovu) – Frăsinet km 49+730 - km 81+290, DJ 305 tronson Lunca (Ostrovu) - Lehliu Sat - Săpunari km 0+000 - km 33+529 și DJ 313 tronson Săpunari - limită județ Ialomița km 28+700 - km 30+500 – actualizare D.A.L.I, studii de specialitate, inclusiv taxe si avize,	60.000		0,00
Modernizarea și reabilitarea DJ 313 – tronson de la DJ 304 – Radu Voda – Dor Mărunt – Ogoru – Săpunari– km 0+000 la km 28+700, faza DALI, taxe avize, 71.01.30	0		0,00
Elaborare SF, realizarea documentatiei tehnice pentru autorizatia de construire (PAC) si obtinerea autorizatiei de construire (AC) pentru obiectivul de investitii Varianta de ocolire Calarasi",	60.000	34.986	58,31
Pasaj trecere cale ferată, București -Constanța(Lehliu-Gară)	100.000		0,00
Consultanță în domeniul achizițiilor publice de întocmire a documentației de atribuire și a documentelor suport și de asistență în perioada de derulare a procedurii de achiziție având ca obiect "Elaborare SF, studii de specialitate, obținere CU și întocmirea documentațiilor pentru obținerea avizelor aferente CU în vederea realizării obiectivului de investiție: "Pasaj de trecere la nivel de cale ferată București – Constanța (Lehliu Gară)"	95.000	26.775	28,18
Modernizarea și reabilitarea drumului judetean DJ 313, tronson DJ 304 - Radu Vodă (DN 3) - Dor Mărunt (DN 3A) - Ogoru (DN 3A) – DJ 201B - Săpunari (DJ 305)" - elaborare DALI, inclusiv taxe și avize	330.000	321.062	97,29
Elaborare documentatie tehnica faza DALI, inclusiv taxe, avize/acorduri pentru obiectivul de investitii Modernizare si reabilitare drum judetean DJ 315, judetul Calarasi	80.000		0,00

Proiecte finantate din FEN	11.014.000	10.656.475	96,75
Modernizarea si reabilitarea drumurilor judetene DJ 402 tronson DN4-Curcani-Mariuta-limita judet Ialomita, Km 0+000-Km 53+700 si DJ 302 tronson DN3-Belciugatele-Mariuta-limita judet Ialomita, Km 0+000-Km 15+365 - cofinantare proiect, elaborare PT, documentații avize, taxe și demarare executie lucrari (investitie multianuală) - FEDR	5.080.000	4.935.550	97,16
Modernizarea drumurilor județene DJ 201B tronson DN31-Ulmeni – Lunca (Ostrovu) – Frăsinet Km 49+730 – km 81+290, DJ 305 tronson Lunca (Ostrovu) – Lehliu Sat – Săpunari, km 0+000 – km 33+529 și DJ 313 Săpunari – Limită județ Ialomița, km 28+700 – km 30+500 si DJ 309 - tronson Bogata - DJ 307A - Al. Odobescu - N. Balcescu - Zimbru(DJ 304) - Faurei - Danesti (DJ 303) - Nucetu (DN3)” - PT + DDE, studii topografice, studii geologice, verificare proiect	5.934.000	5.720.925	96,41
TOTAL GENERAL	132.461.000	111.493.376	84,17

Dotari independente institutii subordonate

Nr. crt	Institutia	Prevederi definitive	lei	
			Plati	%
1	Aparat propriu Consiliul Judetean	167.000	109.367	65,48
2	Directia comunitara de Evidenta a Persoanelor a Judetului Calarasi	30.000	30.000	100,00
3	Spitalul Judetean de Urgenta “dr. Pompei Samaritan” Calarasi	5.469.000	5.034.117	92,05
4	Centrul de Asistenta Medico-Sociala Calarasi	9.000	0	0

II. Bugetul institutiilor finantate integral / partial din venituri proprii Contul anual de executie :

a) la venituri:

-prevederi bugetare initiale = 206.628.000 lei
 -prevederi bugetare definitive = 214.810.000 lei
 -incasari realizate = 195.043.093 lei
 Incasari realizate/prevederi definitive % = 90,79 %

b) la cheltuieli:

-prevederi bugetare initiale = 206.628.000 lei
 -prevederi bugetare definitive = 214.810.000 lei
 -plati efectuate = 193.935.060 lei
 -plati efectuate/prevederi definitive % = 90,28 %

Rezultatul incheierii exercitiului bugetar al anului 2023, dupa efectuarea tuturor regularizarilor conform normelor legale, prezinta un excedent in valoare de 1.108.033 lei (excedent al institutiilor finantate integral din venituri proprii – spitale), excedent care rămâne la dispoziția acestora, urmând a fi folosit în anul următor cu aceeași destinație sau potrivit prevederilor Legii nr. 273/2006 privind finantele publice locale „autoritățile deliberative pot hotărâ ca excedentele rezultate din execuția bugetelor instituțiilor publice subordonate, finanțate integral din venituri proprii potrivit art. 67 alin. (1) , să se preia ca venit la bugetul local, după deducerea sumelor încasate anticipat și a obligațiilor de plată”.

Prezentarea in detaliu a contului anual de executie al anului 2023:

Venituri:

Denumirea indicatorilor	Cod indicator	Prevederi bugetare anuale aprobate la finele	Prevederi bugetare trimestriale cumulate	Încasări realizate
-------------------------	---------------	--	--	--------------------

		perioadei de raportare		
A	B	1	2	3
TOTAL VENITURI (cod 00.02+00.15+00.17+45.10+46.10+48.10)	00.01	206.628.000	214.810.000	195.043.093
I. VENITURI CURENTE (cod 00.03+00.12)	00.02	116.270.000	114.458.000	105.208.407
C. VENITURI NEFISCALE (cod 00.13+00.14)	00.12	116.270.000	114.458.000	105.208.407
C1. VENITURI DIN PROPRIETATE (cod 30.10)	00.13	355.000	210.000	239.263
Venituri din proprietate (cod 30.10.03+30.10.05+30.10.09+30.10.50)	30.10	355.000	210.000	239.263
Venituri din concesiuni si inchirieri	30.10.05	355.000	210.000	96.778
Alte venituri din concesiuni si inchirieri de catre institutiile publice	30.10.05.30	355.000	210.000	96.778
Alte venituri din proprietate	30.10.50	0	0	142.485
C2. VANZARI DE BUNURI SI SERVICII (cod 33.10+34.10+35.10+36.10+37.10)	00.14	115.915.000	114.248.000	104.969.144
Venituri din prestari de servicii si alte activitati (cod 33.10)	33.10	115.625.000	113.821.000	104.440.987
Venituri din prestari de servicii	33.10.08	160.000	215.000	303.392
Contributia de intretinere a persoanelor asistate	33.10.13	150.000	175.000	308.666
Venituri din valorificarea produselor obtinute din activitatea proprie sau anexa	33.10.16	25.000	25.000	0
Venituri din serbari si spectacole scolare, manifestari culturale, artistice si sportive	33.10.19	160.000	439.000	479.331
Venituri din contractele incheiate cu casele de asigurari sociale de sanatate	33.10.21	77.385.000	76.665.000	74.028.497
Venituri din contractele incheiate cu directiile de sanatate publica din sume alocate de la bugetul de stat	33.10.30	30.385.000	29.800.000	24.815.348
Venituri din contractele incheiate cu directiile de sanatate publica din sume alocate din veniturile proprii ale Ministerului Sanatatii	33.10.31	0	0	0
Venituri din contractele incheiate cu institutiile de medicina legala	33.10.32	3.960.000	3.960.000	3.180.000
Alte venituri din prestari de servicii si alte activitati	33.10.50	3.400.000	2.542.000	1.325.753
Venituri din taxe administrative, eliberari permise (cod 34.10.50)	34.10	290.000	290.000	391.184
Alte venituri din taxe administrative, eliberari permise	34.10.50	290.000	290.000	391.184
Amenzi, penalitati si confiscari (cod 35.10.50)	35.10	0	0	0
Alte amenzi, penalitati si confiscari	35.10.50	0	0	0
Transferuri voluntare, altele decât subvențiile (cod 37.10.01+37.10.50)	37.10	0	137.000	136.973
Donatii si sponsorizari	37.10.01	0	137.000	136.973
Vărsăminte din secțiunea de funcționare pentru finanțarea secțiunii de dezvoltare a bugetului local (cu semnul minus)	37.10.03	0	-11.000	0
Vărsăminte din secțiunea de funcționare	37.10.04	0	11.000	0
II. VENITURI DIN CAPITAL (cod 39.10)	00.15	0	0	420
Venituri din valorificarea unor bunuri (cod 39.10.01+39.10.50)	39.10	0	0	420
Venituri din valorificarea unor bunuri ale institutiilor publice	39.10.01	0	0	420
III. OPERAȚIUNI FINANCIARE (cod 40.10+41.10)	00.16	0	3.324.000	0
Încasări din rambursarea împrumuturilor acordate (cod 40.10.16)	40.10	0	3.324.000	0
Sume utilizate din excedentul anului precedent pentru efectuarea de cheltuieli	40.10.15	0	3.324.000	0
Sume utilizate de administratiile locale din excedentul anului precedent pentru secțiunea de funcționare	40.10.15.01	0	1.800.000	0
Sume utilizate de administratiile locale din excedentul anului precedent pentru secțiunea de dezvoltare	40.10.15.02	0	1.524.000	0
IV. SUBVENTII (cod 00.18)	00.17	90.120.000	94.710.000	87.691.188
SUBVENTII DE LA ALTE NIVELE ALE ADMINISTRATIEI PUBLICE (cod 42.10+43.10)	00.18	90.120.000	94.710.000	87.691.188

SUBVENTII DE LA ALTE ADMINISTRATII (cod43.10)	43.10	90.120.000	94.710.000	87.691.188
Subventii pentru institutii publice	43.10.09	17.369.000	17.799.000	16.112.652
Subventii din bugetele locale pentru finantarea cheltuielilor curente din domeniul sanatatii	43.10.10	6.800.000	6.848.000	6.646.554
Subventii din bugetele locale pentru finantarea cheltuielilor de capital din domeniul sanatatii	43.10.14	0	553.000	130.883
Sume din bugetul de stat catre bugetele locale pentru finantarea investitiilor in sanatate	43.10.16	0	3.520.000	3.046.000
Sume din bugetul de stat catre bugetele locale pentru finantarea aparaturii medicale si echipamentelor de comunicatii in urgenta in sanatate	43.10.16.01	0	3.520.000	3.046.000
Subventii pentru institutii publice destinate sectiunii de dezvoltare	43.10.19	751.000	790.000	758.566
Subventii din bugetul Fondului national unic de asigurări sociale de sănătate pentru acoperirea cresterilor salariale	43.10.33	65.200.000	65.200.000	60.996.533
Alte sume primite de la UE	46.10	238.000	238.000	63.752
Alte sume primite de la Uniunea Europeana pentru programele operationalefinantate in cadrul financiar 2014-2020	46.10.04	238.000	238.000	63.752
Sume primite de la UE/alti donatori in contul platilor efectuate si prefinantari aferente cadrului financiar 2014-2020	48.10	0	2.080.000	2.079.326
Fondul European de Dezvoltare Regionala (FEDR)	48.10.01	0	2.080.000	2.079.326
Sume primite in contul platilor efectuate in anii anteriori	48.10.01.02	0	2.080.000	2.079.326

Cheltuieli:

Denumirea indicatorilor	Cod indicator	Credite bugetare		Plati efectuate
		aprobate la finele perioadei de raportare	trimestriale cumulate	
		1	2	
A	B	1	2	3
TOTAL CHELTUIELI (cod 50.10+59.10+63.10+69.10+79.10)	49.10	206.628.000	214.810.000	193.935.060
Partea I-a SERVICII PUBLICE GENERALE (cod 54.10+55.10)	50.10	2.942.000	3.062.000	2.754.537
Alte servicii publice generale (cod 54.10.10)	54.10	2.942.000	3.062.000	2.754.537
Servicii publice comunitare de evidenta a persoanelor	54.10.10	2.942.000	3.062.000	2.754.537
Partea a III-a CHELTUIELI SOCIAL-CULTURALE (COD 65.10+66.10+67.10+68.10)	63.10	201.312.000	209.457.000	189.488.671
Sanatate (cod 66.10.06+66.10.08+66.10.50)	66.10	187.073.000	195.097.000	175.518.683
Servicii medicale în unități sanitare cu paturi (cod 66.10.06.01)	66.10.06	187.073.000	195.097.000	175.518.683
Spitale generale	66.10.06.01	187.073.000	195.097.000	175.518.683
Cultura, recreere si religie (67.10.03+67.10.05+67.10.50)	67.10	11.235.000	11.558.000	11.362.890
Servicii culturale (cod 67.10.03.03 la cod 67.10.03.07+67.10.03.09 la cod 67.10.03.11+67.10.03.15+67.10.03.30)	67.10.03	11.235.000	11.558.000	11.362.890
Muzee	67.10.03.03	3.284.000	3.328.000	3.262.234
Alte servicii culturale	67.10.03.30	7.951.000	8.230.000	8.100.656
Asigurari si asistenta sociala (cod 68.10.04+68.10.05+68.10.11+68.10.12+68.10.50)	68.10	3.004.000	2.802.000	2.607.098
Unitati de asistenta medico-sociale	68.10.12	3.004.000	2.802.000	2.607.098
Partea a V-a ACTIUNI ECONOMICE (cod 80.10+83.10+84.10+86.10+87.10)	79.10	2.374.000	2.291.000	1.691.852

Alte actiuni economice (cod 87.10.50)	87.10	2.374.000	2.291.000	1.691.852
Alte actiuni economice	87.10.50	2.374.000	2.291.000	1.691.852

III. Bugetul creditelor interne

Contul anual de executie :

a) la venituri:

- prevederi bugetare initiale = 17.011.000 lei
- prevederi bugetare definitive = 27.134.000 lei
- incasari realizate = 27.094.070 lei
- Incasari realizate/prevederi definitive % = 99,85 %

b) la cheltuieli:

- prevederi bugetare initiale = 0 lei
- prevederi bugetare definitive = 16.300.000 lei
- incasari din imprumut = 14.352.387 lei
- plati efectuate = 14.352.387 lei
- plati efectuate/prevederi definitive % = 88,05 %

Prezentarea in detaliu a contului anual de executie al anului 2023:

Venituri:

Denumirea indicatorilor	Cod indicator	Prevederi bugetare anuale aprobate la finele perioadei de raportare	Prevederi bugetare trimestriale cumulate	Încasări realizate (lei)
A	B	1	2	6
III. OPERATIUNI FINANCIARE (cod 41.07)	00.16	0	16.300.000	14.352.387
Alte operatiuni financiare (cod 41.07.02)	41.07	0	16.300.000	14.352.387
Sume aferente creditelor interne	41.07.02	0	16.300.000	14.352.387
Sume aferente creditelor interne	41.07.02.01	0	16.300.000	14.352.387

Cheltuieli:

Denumirea indicatorilor	Cod indicator	Credite bugetare		Plati efectuate
		aprobate la finele perioadei de raportare	trimestriale cumulate	
A	B	3	4	7
TOTAL CHELTUIELI (cod 50.07+59.07++63.07+70.07+74.07+79.07)	49.07	0	16.300.000	14.352.387
Partea I-a SERVICII PUBLICE GENERALE (cod 51.07+53.07)	50.07	0	6.000.000	5.072.228
Autoritati publice si actiuni externe (cod 51.07.01)	51.07	0	6.000.000	5.072.228
Autorități executive si legislative (cod 51.07.01.03)	51.07.01	0	6.000.000	5.072.228
Autoritati executive	51.07.01.03	0	6.000.000	5.072.228
Partea III-a CHELTUIELI SOCIAL-CULTURALE(cod 65.07+66.07+67.07+68.07+69.07)	63.07	0	10.300.000	9.280.159
Sanatate (cod 66.07.06+66.07.50)	66.07	0	10.300.000	9.280.159
Servicii medicale in unitati sanitare cu paturi (cod 66.07.06.01)	66.07.06	0	10.300.000	9.280.159

Programul de investitii finantat din bugetul creditelor interne

Nr. Crt.	Obiectivul de investiții	Valoarea finanțată din credit (lei)	Plati (Lei)
1.	Îmbunătățirea siguranței navigabilității pe Dunăre în regiunea transfrontalieră Călărași-Silistra	6.000.000 lei	5.072.228
2.	Creșterea eficienței energetice la corpurile A, B, C și D la Spitalul Județean de urgență Dr. Pompei Samarian Călărași	2.000.000 lei	980.158
3.	Reabilitarea/modernizarea/extinderea infrastructurii de fluide medicale și a infrastructurii electrice necesare fluidelor medicale și instalarea de sisteme de detectare, alarmare incendii, cu acoperire totală și detectare semnalizare și alarmare în cazul depășirii concentrației maxime admise de oxigen în atmosferă pentru creșterea gradului de securitate la incendii	8.300.000 lei	8.300.000

IV. Cont de executie - Venituri - Bugetul fondurilor externe nerambursabile**Venituri (lei)**

Denumirea indicatorilor	Cod indicator	Prevederi bugetare anuale aprobate la finele perioadei de raportare	Prevederi bugetare trimestriale cumulate	Încasări realizate
A	B	1	2	6
TOTAL VENITURI (cod 00.02+00.17+45.08)	00.01	627.000	1.135.000	929.832
Incasari din rambursarea imprumuturilor acordate (cod 40.08.15)	40.08	191.000	191.000	0
Sume utilizate din excedentul anului precedent pentru efectuarea de cheltuieli	40.08.15	191.000	191.000	0
Sume utilizate de administratiile locale din excedentul anului precedent pentru secțiunea de dezvoltare	40.08.15.02	191.000	191.000	0
IV. SUBVENȚII (cod 44.08+00.18)	00.17	436.000	512.000	168.014
SUBVENȚII DE LA ALTE NIVELE ALE ADMINISTRATIEI PUBLICE (cod 42.08)	00.18	436.000	512.000	168.014
Subventii de la bugetul de stat(cod 42.08.60+42.08.61)	42.08	436.000	512.000	168.014
Cofinanțare publică acordată în cadrul Mecanismelor financiare Spațiul Economic European și Norvegian 2014-2021	42.08.75	436.000	512.000	168.014
Sume primite de la UE/alti donatori in contul platilor efectuate si prefinantari aferente cadrului financiar 2014-2020	48.08	0	432.000	761.818
Mecanismele financiare Spațiul Economic European și Norvegian 2014 - 2021 (cod 48.08.31.03)	48.08.31	0	432.000	761.818
Prefinantari	48.08.31.03	0	432.000	761.818

Cheltuieli:

Denumirea indicatorilor	Cod indicator	Credite bugetare		Plati efectuate
		aprobate la finele perioadei de raportare	trimestriale cumulate	
A	B	3	4	7
TOTAL CHELTUIELI (cod 50.08+59.08+63.08+69.08+79.08)	49.08	627.000	1.135.000	1.120.131
Partea a III-a CHELTUIELI SOCIAL-CULTURALE (cod 65.08+66.08+67.08+68.08)	63.08	627.000	1.135.000	1.120.131
Asigurari si asistenta sociala (cod 68.08.02+68.08.04+68.08.05+68.08.06+68.08.15+68.08.50)	68.08	627.000	1.135.000	1.120.131
Alte cheltuieli in domeniul asigurarilor si asistentei sociale	68.08.50	627.000	1.135.000	1.120.131
Alte cheltuieli in domeniul asistentei sociale	68.08.50.50	627.000	1.135.000	1.120.131

Situatii financiare la 31 decembrie 2023:**Bilant la 31.12.2023, anexa nr. 8:****ACTIVE**

-active necurente (active corporale, necorporale si financiare) =2.338.249.526 lei,

-active curente (creante bugetare, creante din fonduri externe nerambursabile, stocuri, disponibilitati la trezorerie si institutii de credit) = 119.297.136 lei

-Total active =2457.546.662 lei

DATORII:

-datorii necurente(provizioane si imprumuturi pe termen lung) = 84.292.647 lei;

-datorii curente (datorii comerciale si avansuri, datorii catre bugete inclusiv salarii, = 86.701.719 lei

Total datorii = 170.994.366 lei,

ACTIVE NETE (total active –total datorii) =2.286.552.296 lei

CAPITALURI PROPRII (rezerve, rezultat patrimonial) = 2.286.552.296 lei, din care excedent patrimonial 84.488.450 lei.

Bilant la 31.12.2023

Denumirea indicatorilor	Cod rand	Sold la inceputul anului	Sold la sfarsitul perioadei
ACTIVE	01		
ACTIVE NECURENTE	02		
Active fixe necorporale (ct.2030000+2050000+2060000+2080100+2080200+ 2330000 - 2800300-2800500-2800800-2900400-2900500-2900800-2930100*)	03	2.975.087,00	3.881.135,00
Instalații tehnice, mijloace de transport, animale, plantații, mobilier, aparatură birotică și alte active corporale (ct.2130100+2130200+2130300+2130400+2140000+2310000 - 2810300-2810400-2910300-2910400-2930200*)	04	78.747.670,00	67.933.742,00
Terenuri și clădiri (ct.2110100+2110200+2120000+2310000- 2810100-2810200 -2910100-2910200-2930200)	05	2.154.398.780,00	2.255.954.010,00
Alte active nefinanciare (ct.2150000)	06	0,00	0,00
Active financiare necurente (investiții pe termen lung) peste un an (ct.2600100+2600200+2600300+2650000+ 2670201+ 2670202+)	07	8.931.200,00	8.931.200,00

2670203+2670204+2670205+2670208 -2960101-2960102 -2960103 -2960200), din care:			
Titluri de participare (ct.2600100+2600200+2600300-2960101-2960102-2960103)	08	8.931.200,00	8.931.200,00
Creante necurente - sume ce urmează a fi încasate după o perioada mai mare de un an (ct.4110201+4110208+4130200+4280202+4610201+ 4610209 -4910200 - 4960200), din care:	09	1.564.478,00	1.549.439,00
Creante comerciale necurente - sume ce urmează a fi încasate după o perioada mai mare de un an (ct 4110201+4110208+4130200+4610201 - 4910200 -4960200)	10	436.589,00	443.626,00
TOTAL ACTIVE NECURENTE (rd.03+04+05+06+07+09)	15	2.246.617.215,00	2.338.249.526,00
ACTIVE CURENTE	18		
Stocuri (ct.3010000+3020100+3020200+3020300+3020400+3020500+ 3020600+ 3020700+3020800+3020900+3030100+3030200+ 3040100+ 3040200+3050100+3050200+3070000+3090000+ 3310000+ 3320000+3410000+3450000+3460000+3470000+ 3490000+ 3510100+3510200+3540100+ 3540500+3540600+ 3560000+ 3570000+3580000+ 3590000+3610000+ 3710000+ 3810000+/-3480000+/-3780000-3910000 -3920100-3920200 -3930000-3940100-3940500-3940600-3950100-3950200-3950300-3950400-3950600-3950700-3950800-3960000-3970000-3980000-4420803)	19	51.273.191,00	51.565.712,00
Creanțe curente - sume ce urmează a fi încasate într-o perioadă mai mică de un an-	20		
Creanțe din operațiuni comerciale, avansuri și alte decontări (ct. 2320000+2340000+4090101+4090102+4	21	4.901.522,00	9.446.668,00
Decontări privind încheierea execuției bugetului de stat din anul curent (ct 4890101+4890301)	21.1	0,00	0,00
Creanțe comerciale și avansuri (ct.2320000+2340000+4090101+4090102+ 4110101+ 4110108+4130100 +4180000+4610101 - 4910100 - 4960100), din care :	22	3.479.540,00	7.244.489,00
Avansuri acordate	22.1	5.861,00	194,00
Creanțe bugetare (ct. 4310100**+4310200**+4310300**+4310400**+ 4310500**+4310600**+ 4310700**+4370100**+4370200**+ 4370300**+4420400+ 4420802**+ 4440000**+ 4460000** 4480200+4610102+ 4630000+ 4640000 + 4650100+4650200+4660401+4660402+ 4660500+ 4660900+ 4810101**+ 4810102**+4810103**+ 4810900**+ 4820000** - 4970000), din care:	23	89.810,00	164.055,00
Creanțele bugetului general consolidat (ct.4630000+4640000+4650100+4650200+4660401+4660402+4660500+ 4660900 - 4970000)	24	89.810,00	164.055,00
Creanțe din operațiuni cu fonduri externe nerambursabile și fonduri de la buget (ct.4500100+4500300+4500501+4500502+4500503+4500504+ 4500505+4500700+ 4510100+4510300 + 4510500+4530100+ 4540100+4540301+4540302+ 4540501+4540502+4540503+ 4540504+4550100+ 4550301+4550302+4550303+ 4560100+ 4560303+ 4560309+4570100+4570201+4570202+4570203+4570205+4570206+4570209+4570301+4570302+ 4570309+4580100+ 4580301+4580302+ 4610103+ 4730103** +4740000+4760000), din care:	25	6.650.014,00	10.366.846,00
Sume de primit de la Comisia Europeană / alti donatori(ct.4500100+4500300+4500501+4500502+4500503+4500504+ 4500505+4500700)	26	234.493,00	0,00
Împrumuturi pe termen scurt acordate (ct.2670101+2670102+2670103+2670104+2670105+ 2670108+2670601 +2670602+ 2670603+2670604+ 2670605+ 2670609+4680101+ 4680102 +4680103+ 4680104 +4680105+4680106+4680107+ 4680108+ 4680109 + 4690103+4690105+ 4690106+4690108+ 4690109)	27	0,00	0,00
Total creante curente (rd. 21+23+25+27)	30	11.641.346,00	19.977.569,00
Investiții pe termen scurt (ct.5050000-5950000)	31	0,00	0,00
Conturi la trezorerii și instituții de credit :	32		
Conturi la trezorerie, casa în lei (ct.5100000+5120101+5120501+5130101+ 5140101 + 5150101+5150301 + 5160101+5170101+ 5200100 + 5210100 + 5210300 + 5230000 + 5250101 + 5250102 + 5250301+5250302 + 5250400 + 5260000 +5270000 + 5280000 + 5290101+ 5290201+ 5290301 + 5290400+ 5290901+5310101+ 5500101+5510000+ 5520000+ 5550101 + 5570101+ 5580101 + 5580201+ 5590101+ 5600101 + 5600300+ 5600401+ 5610101 + 5610300+ 5620101 +5620300+ 5710100 + 5710300 + 5710400 + 5740101 + 5740102+ 5740301+ 5740302 +5740400 +5750100 + 5750300 + 5750400-7700000)	33	51.255.485,00	46.710.951,00
Dobândă de încasat, alte valori, avansuri de trezorerie (ct.5180701+5320100+5320200+5320300+5320400+ 5320500+5320600+ 5320800+5420100)	33.1	203.483,00	148.906,00

depozite	34		
Conturi la instituții de credit, BNR, casă în valută (ct. 5110101+5110102+5120102+5120402+5120502 +5130102 + 5130202+ 5140102 + 5140202 + 5150102 + 5150202 + 5150302+ 5160102+ 5160202 + 5170102 + 5170202 + 5290102 + 5290202 + 5290302+ 5290902 + 5310402 + 5410102 + 5410202 + 5500102 + 5550102+ 5550202 + 5570202 + 5580102 + 5580302 + 5590102 + 5590202+ 5600102+ 5600103+ 5600402+ 5610102+ 5610103+ 5620102+ 5620103+ 5620402)	35	1.048.283,00	796.843,00
Dobândă de încasat, avansuri de trezorerie (ct.5180702+5420200)	35.1	0,00	0,00
depozite	36		
Total disponibilități și alte valori (rd.33+33.1+35+35.1)	40	52.507.251,00	47.656.700,00
Conturi de disponibilități ale Trezoreriei Centrale și ale trezoreriilor teritoriale (ct.5120600+5120700+5120901+5120902+5121000+ 5240100+ 5240200+5240300-7700000)	41	0,00	0,00
Dobândă de încasat, alte valori, avansuri de trezorerie (ct. 5320400 + 5180701 + 5180702)	41.1	0,00	0,00
Cheltuieli în avans (ct. 4710000)	42	370.042,00	97.155,00
TOTAL ACTIVE CURENTE (rd.19+30+31+40+41+41.1+42)	45	115.791.830,00	119.297.136,00
TOTAL ACTIVE (rd.15+45)	46	2.362.409.045,00	2.457.546.662,00
DATORII	50		
DATORII NECURENTE - sume ce urmează a fi plătite după-o perioadă mai mare de un an	51		
Sume necurente- sume ce urmează a fi plătite după o perioadă mai mare de un an (ct.2690200+4010200+4030200+4040200+4050200+4280201+ 4620201+ 4620209 + 5090000), din care:	52	44.568,00	47.134,00
Personal - drepturi de natură salarială suplimentare: (ct.4200201+4200202)	52.1	0,00	0,00
Datorii comerciale (ct.4010200+4030200+ 4040200+4050200+ 4620201)	53	0,00	0,00
Împrumuturi pe termen lung (ct.1610200+1620200+1630200+1640200+1650200 +1660201+ 1660202+1660203+ 1660204+1670201+ 1670202+1670203 +1670208 +1670209-1690200)	54	71.783.207,00	81.025.343,00
Provizioane (ct. 1510201+1510202+1510203+1510204+1510208)	55	41.703,00	3.220.170,00
TOTAL DATORII NECURENTE (rd.52+54+55)	58	71.869.478,00	84.292.647,00
DATORII CURENTE - sume ce urmează a fi plătite într-o perioadă de până la un an	59		
Datorii comerciale, avansuri și alte decontări (ct.2690100+4010100+4030100+4040100+4050100+ 4080000+ 4190000+ 4620101+4620109 +4730109+ 4810101+4810102+ 4810103+4810200+ 4810300+ 4810900+4820000+ 4830000+ 4890000+ 5090000+ 5120800), din care:	60	32.892.473,00	65.497.539,00
Decontări privind încheierea execuției bugetului de stat din anul curent (ct.4890000)	60.1	0,00	0,00
Datorii comerciale și avansuri (ct. 4010100+4030100+4040100+4050100+ 4080000+ 4190000+ 4620101), din care:	61	31.218.791,00	63.961.195,00
Avansuri primite	61.1	0,00	0,00
Datorii către bugete (ct. 4310100+4310200 + 4310300 + 4310400 + 4310500+ 4310600+ 4310700+ 4370100 + 4370200 + 4370300 + 4400000+4410000+ 4420300 + 4420801+ 4440000+ 4460000+ 4480100 +4550501+ 4550502+ 4550503+ 4620109 + 4670100+ 4670200+ 4670300+ 4670400+ 4670500+ 4670900+ 4730109+4810900+ 4820000), din care:	62	7.128.904,00	7.430.830,00
Datoriile instituțiilor publice către bugete	63		
Contribuții sociale (ct.4310100+4310200+4310300+4310400+ 4310500+ 4310600+4310700+ 4370100+ 4370200+4370300)	63.1	5.834.264,00	6.094.844,00
Sume datorate bugetului din Fonduri externe nerambursabile (ct.4550501+4550502+4550503)	64	0,00	0,00
Datorii din operațiuni cu Fonduri externe nerambursabile și fonduri de la buget, alte datorii către alte organisme internaționale (ct.4500200+ 4500400+ 4500600+ 4510200+ 4510401+ 4540402+ 4540409+ 4510601+4510602 + 4510603+ 4510605+ 4510606+ 4510609+ 4520100 + 4520200+ 4530200+ 4540200+ 4540401+ 4540402+ 4540601+ 4540602+ 4540603+ 4550200+ 4550401+ 4550402+ 4550403+ 4550404+ 4550409+ 4560400+ 4580401+ 4580402+ 4580501+ 4580502+ 4590000+ 4620103+ 4730103)	65	1.601.217,00	3.701.234,00
din care: sume datorate Comisiei Europene / alti donatori (ct.4500200+4500400+4500600+4590000+ 4620103)	66	0,00	0,00
Împrumuturi pe termen scurt - sume ce urmează a fi plătite într-o perioadă de până la un an (ct.5180601+5180603+5180604+5180605+5180606 + 5180608+	70	0,00	0,00

5180609+5180800+5190101+5190102 + 5190103+ 5190104+ 5190105+ 5190106+ 5190107+ 5190108+5190109+5190110+ 5190180+ 5190190)			
Împrumuturi pe termen lung – sume ce urmează a fi plătite în cursul exercițiului curent (ct.1610100+1620100+1630100+1640100+1650100+ 1660101+ 1660102 +1660103+1660104+1670101+ 1670102+1670103+ 1670108+1670109+ 1680100 + 1680200+1680300 +1680400+ 1680500+1680701+ 1680702+ 1680703+1680708+1680709 - 1690100)	71	0,00	0,00
Salariile angajaților (ct.4210000+4230000+4260000+4260100+4270100+ 4270300+ 4280101)	72	9.403.260,00	9.999.529,00
Personal - drepturi de natură salarială suplimentare: (ct.4200101+4200102)	72.1	0,00	0,00
Alte drepturi convenite altor categorii de persoane (pensii, indemnizații de șomaj, burse) (ct.4220100+4220200+4240000+4260200+4270200+ 4270300+ 4290000+ 4380000), din care:	73	80.827,00	0,00
Pensii, indemnizații de șomaj, burse	73.1		
Venituri în avans (ct.4720000)	74	71.856,00	33.725,00
Provizioane (ct.1510101+1510102+1510103+1510104+ 1510108)	75	38.862,00	38.862,00
TOTAL DATORII CURENTE (rd.60+62+65+70+71+72+73+74+75)	78	51.217.399,00	86.701.719,00
TOTAL DATORII (rd.58+78)	79	123.086.877,00	170.994.366,00
ACTIVE NETE = TOTAL ACTIVE – TOTAL DATORII = CAPITALURI PROPRII (rd.80= rd.46-79 = rd.90)	80	2.239.322.168,00	2.286.552.296,00
CAPITALURI PROPRII	83		
Rezerve, fonduri (ct.1000000 + 1000101 + 1000201 + 1000202 + 1000301 + 1000401 + 1000402 + 1010000 + 1020101+ 1020102 + 1030000 + 1040101 + 1040102 + 1050100+ 1050200+ 1050300+1050400+1050500+ 1060000+ 1320000+ 1330000 + 1390100)	84	1.872.703.156,00	1.841.115.727,00
Rezultatul reportat (ct.1170000- sold creditor)	85	267.611.269,00	363.948.119,00
Rezultatul reportat (ct.1170000- sold debitor)	86	0,00	0,00
Rezultatul patrimonial al exercitiului (ct.1210000- sold creditor)	87	99.007.743,00	81.488.450,00
Rezultatul patrimonial al exercitiului (ct.1210000- sold debitor)	88	0,00	0,00
TOTAL CAPITALURI PROPRII (rd.84+85-86+87-88)	90	2.239.322.168,00	2.286.552.296,00

Contul de rezultat patrimonial, anexa nr. 9 :

- reflecta un rezultat patrimonial la 31.12.2022, respectiv excedent patrimonial în valoare de 81.488.450 lei ;

Denumirea indicatorilor	Cod rand	An precedent	An curent
Venituri din impozite, taxe, contribuții de asigurări și alte venituri ale bugetelor (ct.7300100+7300200+7310100+7310200+7320100+ 7330000+ 7340000+ 7350100+7350200+7350300+7350400+ 7350500+ 7350600+7360100+7390000+7450100+7450200+ 7450300+ 7450400+ 7450500+7450900+ 7460100+ 7460200+ 7460300+ 7460900+ 7510300+7510400+ 7510500)	02	171.814.045,00	162.551.007,00
Venituri din activități economice (ct.7510100+ 7510200+/-7090000)	03	105.416.532,00	112.581.769,00
Finanțări, subvenții, transferuri, alocații bugetare cu destinație specială (ct.7510500+7710000+7720100+7720200)	04	233.052.000,00	186.480.746,00
Alte venituri operaționale (ct.7140000+7180000+7500000+7500100)	05	1.067.892,00	2.440.068,00
TOTAL VENITURI OPERATIONALE (rd.02+03+04+05)	06	511.350.469,00	464.053.590,00
Salariile și contribuțiile sociale aferente angajaților (ct.6410000+6420000+6450100+6450200+6450300+ 6450400+ 6450500+6450600+ 6450800+6460000+6470000)	08	197.948.112,00	203.946.003,00
Subvenții și transferuri (ct.6700000+6710000+6720000+6730000+6740000+ 6750000+ 6760000+ 6770000+ 6780000+6790000)	09	32.930.262,00	22.586.539,00
Stocuri, consumabile, lucrări și servicii executate de terți (ct.6010000+6020100+6020200+6020300+6020400+ 6020500+ 6020600+ 6020700+6020800+6020900+6030000+ 6060000+ 6070000+6080000+6090000+6100000+ 6110000+ 6120000+)	10	92.901.488,00	105.437.125,00

6130000+6140000+6220000+6230000+6240100+ 6240200+ 6260000+6270000+6280000+6290100)			
Cheltuieli de capital, amortizări și provizioane (ct. 6290200 + 6810100+6810200+6810300+6810401+6810402+6820101+ 6820109+6820200+ 6890100+ 6890200)	11	59.281.765,00	26.006.176,00
Alte cheltuieli operaționale (ct.6350100+6350200+6540000+6580101+6580109)	12	18.872.091,00	18.398.557,00
TOTAL CHELTUIELI OPERATIONALE (rd.08+09+10+11+12)	13	401.933.718,00	376.374.400,00
- EXCEDENT (rd.06- rd.13)	15	109.416.751,00	87.679.190,00
VENITURI FINANCIARE (ct.7630000+ 7640000+ 7650100+ 7650200+ 7660000+ 7670000+ 7680000+ 7690000+ 7860300+ 7860400)	17	18.097,00	16.490,00
CHELTUIELI FINANCIARE (ct.6630000+6640000+6650000+6660000+6670000+ 6680000+ 6690000+ 6860300+6860400+6860800)	18	4.157.312,00	6.158.044,00
- DEFICIT (rd.18- rd.17)	21	4.139.215,00	6.141.554,00
- EXCEDENT (rd.15+20-16-21)	23	105.277.536,00	81.537.636,00
VENITURI EXTRAORDINARE (ct.7910000)	25	5.131,00	8.534,00
CHELTUIELI EXTRAORDINARE (ct.6900000+6910000)	26	6.274.924,00	57.720,00
- DEFICIT (rd.26-rd.25)	29	6.269.793,00	49.186,00
- EXCEDENT (rd.23+28-24-29)	29.2	99.007.743,00	81.488.450,00
- EXCEDENT (rd.29.2-29.4)	31	99.007.743,00	81.488.450,00

Fluxuri de trezorerie, anexa nr. 10:

prezintă existența și mișcările de numerar aflate în conturile de venituri și cheltuieli bugetare, conturile de disponibilități deschise la unitățile Trezoreriei Statului și în casierie (în lei) ale instituției publice, precum și în conturile de disponibilități deschise la instituțiile de credit și în casierie (în valută), pe următoarea structură de activități:

- Fluxuri de trezorerie din activitatea operațională;
- Fluxuri de trezorerie din activitatea de investiții;
- Fluxuri de trezorerie din activitatea de finanțare;
- Fluxuri de trezorerie din activitatea fonduri externe nerambursabile (FEN).

Situația fluxurilor de numerar la trezorerie la 31.12.2023 se prezintă astfel:

- activitatea operațională: încasări - **464.053.952 lei**, plăți - **351.041.707 lei**;
- activitatea de investiții: încasări - **8.534 lei**, plăți - **121.377.084 lei**;
- activitatea de finanțare: încasări - **14.352.387 lei**, plăți - **10.540.616 lei**;
- creșterea (descreșterea) netă de numerar și echivalent de numerar - **4.544.534 lei**;
- numerar și echivalent de numerar la începutul anului - **51.255.485 lei**: sume recuperate/primate în excedentul anului precedent - **33.627.713 lei**, sume utilizate/transferate din excedentul anului precedent **33.627.713 lei**
- numerar și echivalent de numerar la 31.12.2023 a fost de **46.710.951 lei**.

NOTE EXPLICATIVE

NOTA NR 1. ACTIVE FIXE

Denumirea elementului	Valoare brută				Ajustări de valoare (amortizări și ajustări pentru deprecierea sau pierderea de valoare)			LEI
	Sold la începutul anului	Creșteri	Reduceri	Sold la 31.12.2023	Sold la începutul anului	Ajustări înregistrate în cursul exercițiului financiar	Sold la 31.12.2023	Valoare netă a mijloacelor fixe
								Sold la 31.12.2023
0	1	2	3	4=1+2-3	5	6	7=5+6	8=4-7
Active fixe necorporale	11.512.919	1.323.523	62.901	12.773.541	8.537.832	354.574	8.892.406	3.881.135

Terenuri și clădiri	2.155.886.911	189.454.268	87.714.880	2.257.626.299	1.488.131	184.158	1.672.289	2.255.954.010
Instalații tehnice și mijloace de transport	140.122.089	28.268.781	18.042.652	150.348.218	61.374.421	21.040.055	82.414.476	67.933.742
Active financiare necurente	8.931.200			8.931.200				8.931.200
TOTAL ACTIVE	2.316.453.119	219.046.572	105.820.433	2.429.679.258	71.400.384	21.578.787	92.979.171	2.336.700.087

Amortizarea mijloacelor fixe este calculată utilizând metoda liniară, după cum urmează :

- construcții: 10 – 50 ani;
- echipamente tehnologice: 3 – 15 ani;
- aparate și instalații de măsură și control: 3 – 10 ani;
- mijloace de transport, mobilier, aparatură birotică: 5 – 15 ani .

Mijloacele fixe sunt amortizate începând cu luna următoare punerii în funcțiune conform normelor legale.

NOTA NR 2. STOCURI

Stocurile la data de 31 decembrie 2023 sunt în sumă de **51.565.712 lei**.

Stocurile se înregistrează în contabilitate la costul de achiziție.

Costurile stocurilor de materii și materiale se recunosc în momentul consumului acestora.

Costul materialelor de natura obiectelor de inventar se recunoaște în momentul scoaterii din folosință.

Situația stocurilor se prezintă astfel:

Elemente de stocuri	Sold la: 01.01.2023	Sold la: 31.12.2023
a)Materii prime	0	1914
b) Materiale consumabile	10.232.962	9.421.233
c) Materiale de natura obiectelor de inventar	41.053.712	42.141.278
d) Animale și păsări	431	432
e) Ambalaje	854	855
f) TVA neeligibilă aferentă stocurilor de materiale	14768	0
Valoare stoc final	51.273.191	51.565.712

NOTA NR. 3. CREANTE

TIP CREANȚĂ	Sold 31.12.2023	LEI	
		Termen de lichiditate Sub 1 an	Peste 1 an
I. CREANȚE NECURENTE -sume ce urmează a fi încasate într-o perioadă mai mare de 1 an:	1.549.439		1.549.439
- clienți cu termen peste 1 an	21.500		21.500
- clienți incerți sau în litigiu peste 1 an	78.163		78.163
- debitori peste 1 an creanțe comerciale	1.623		1.623
-debitori peste 1 an alte creanțe necurente	1.448.153		1.448.153
II. CREANȚE CURENTE -sume ce urmează a fi încasate într-o perioadă mai mică de 1 an:	19.977.569	19.977.569	0
<i>1. Creanțe din operațiuni comerciale, avansuri</i>	7.244.489	7.244.489	
- furnizori-debitori pentru cumpărări de bunuri de natura stocurilor	194	194	
- clienți cu termen sub 1an	7.242.045	7.242.045	
- debitori sub 1 an – creanțe comerciale	2.250	2.250	
<i>2. Creanțe bugetare</i>	164.055	164.055	
-creanțe ale bugetului local	164.055	164.055	
<i>3. Creanțe din operațiuni cu fonduri externe nerambursabile</i>	10.366.845	10.366.845	
- sume primite de la Autoritățile de Certificare/Autoritățile de Management/Agențiile	9.514.171	9.514.171	

de Plăți – FONDURI EXTERNE NERAMBURSABILE POSTADERARE			
- sume primite de la Autoritățile de Certificare/Autoritățile de Management/Agențiile de Plăți – de la buget	852.674	852.674	
4. Alte creanțe	2.202.180	2.202.180	
-debitori sub 1 an - alte creanțe	2.198.515	2.198.515	
-decontări din operațiuni în curs de clarificare – alte decontări/creanțe curente	3.665	3.665	
TOTAL CREANTE	21.527.008	19.977.569	1.549.439

NOTA NR. 4 DATORII

TIP DATORIE	Sold 31.12.2023	Termen de exigibilitate		Din care Plăți restante
		sub 1 an	între 1și 5 ani	
I. DATORII NECURENTE	84.292.647		84.292.647	
- împrumuturi pe termen lung	81.025.343		81.025.343	
- provizioane	3.220.170		3.220.170	
- sume ce urmează a fi plătite după o perioadă mai mare de 1 an:	47.135		47.135	
II. DATORII CURENTE	86.701.719	51.217.399		
1.Datorii comerciale, avansuri și alte decontări, din care:	65.497.539	65.497.539		
- furnizori sub 1 an	18.196.352	18.196.352		9.307.139
- furnizori de active fixe sub 1 an	45.636.466	45.636.466		
- furnizori – facturi nesosite	5.455	5.455		
-creditori sub 1 an – datorii comerciale	122.921	122.921		
- creditori sub 1 an – alte datorii curente	1.449.908	1.449.908		
- decontari din operatii financiare – operatiuni operationale	86.433	86.433		
2.Datorii către bugete	7.430.830	7.430.830		
3.Datorii din operatiuni cu Fonduri externe nerambursabile si fonduri de la buget, alte datorii catre alte organisme internationale	3.701.234	3.701.234		
4.Împrumuturi pe termen scurt –sume ce urmeaza a fi platite intr-o perioada de pana la 1 an				
5.Împrumuturi pe termen lung – ce urmeaza a fi platite in cursul exercitiului curent				
6.Salariile angajaților	9.999.529	9.999.529		
7.Alte drepturi cuvenite altor categorii de persoane (pensii, indemnizații, burse)	0	0		
8.Venituri in avans	33.725	33.725		
9. Provizioane	38.862	38.862		
TOTAL DATORII	170.994.366	170.994.366	84.292.647	9.307.139

La data de 31.12.2023 Spitalul Județean de Urgență Călărași înregistrează plăți restante către furnizori în valoare de 9.307.139 lei, astfel:

- sub 30 de zile - 2.191.595 lei;
- peste 30 de zile – 1.572.285 lei;
- peste 60 de zile – 4.706.044 lei;
- peste 90 de zile – 837.215 lei.

NOTA NR. 5 EXECUTIA BUGETULUI DE VENITURI ȘI CHELTUIELI

Contul de execuție bugetară – cuprinde toate operațiunile financiare la 31.12.2023 cu privire la veniturile încasate și plățile efectuate, în structura în care au fost aprobate prin buget.

Contul de execuție venituri buget local se prezintă, astfel:

- prevederi bugetare inițiale	163.745.000 lei
- prevederi bugetare definitive	298.395.000 lei
- drepturi constatate	257.086.999 lei
- încasări realizate	256.462.845 lei
- drepturi constatate de încasat	623.505 lei

Contul de execuție cheltuieli buget local se prezintă, astfel:

- credite bugetare aprobate inițial	167.063.000 lei
- credite bugetare definitive	298.395.000 lei
- angajamente bugetare	264.425.075 lei
- angajamente legale	264.425.075 lei
- plăți efectuate	264.410.113 lei
- angajamente legale de plătit	14.962 lei
- cheltuieli efective	182.230.679 lei

Cheltuielile bugetare s-au efectuat în proporție de 88,61 % față de creditele bugetare pe trimestrul IV 2023:

31 decembrie 2023	Credite bugetare la 31.12.2023	Plăți efectuate 31.12.2023	%
	298.395.000	264.410.113	88,61

Contul de execuție venituri buget finanțat integral sau parțial din venituri proprii se prezintă, astfel:

- prevederi bugetare inițiale	206.628.000 lei
- prevederi bugetare definitive	214.810.000 lei
- drepturi constatate	200.554.921 lei
- încasări realizate	195.043.093 lei
- drepturi constatate de încasat	5.511.540 lei

Contul de execuție cheltuieli buget finanțat integral sau parțial din venituri proprii se prezintă, astfel:

- credite bugetare aprobate inițial	206.628.000 lei
- credite bugetare definitive	214.810.000 lei
- angajamente bugetare	198.222.096 lei
- angajamente legale	198.222.096 lei
- plăți efectuate	193.935.060 lei
- angajamente legale de plătit	4.287.036 lei
- cheltuieli efective	199.235.249 lei

Cheltuielile bugetare s-au efectuat în proporție de 90,28 % față de creditele bugetare pe trimestrul IV 2023:

31 decembrie 2023	Credite bugetare la 31.12.2023	Plăți efectuate 31.12.2023	%
	214.810.000	193.935.060	90,28

Contul de execuție venituri buget fonduri externe nerambursabile se prezintă, astfel:

- prevederi bugetare inițiale	627.000 lei
- prevederi bugetare definitive	1.135.000 lei
- drepturi constatate	929.832 lei
- încasări realizate	929.832 lei
- drepturi constatate de încasat	0 lei

Contul de execuție cheltuieli buget fonduri externe nerambursabile se prezintă, astfel:

- credite bugetare aprobate inițial	627.000 lei
- credite bugetare definitive	1.135.000 lei
- angajamente bugetare	1.120.131 lei
- angajamente legale	1.120.131 lei
- plăți efectuate	1.120.131 lei
- angajamente legale de plătit	0 lei
- cheltuieli efective	1.124.109 lei

Cheltuielile bugetare s-au efectuat în proporție de 98,68 % față de creditele bugetare pe trimestrul IV 2023:

31 decembrie 2023	Credite bugetare la 31.12.2023	Plăți efectuate 31.12.2023	%
	1.135.000	1.120.131	98,68

Contul de execuție venituri buget creditelor interne se prezintă, astfel:

- prevederi bugetare inițiale	0 lei
- prevederi bugetare definitive	16.300.000 lei
- drepturi constatate	14.352.387 lei
- încasări realizate	14.352.387 lei
- drepturi constatate de încasat	0 lei

Contul de execuție cheltuieli buget fonduri externe nerambursabile se prezintă, astfel:

- credite bugetare aprobate inițial	0 lei
- credite bugetare definitive	16.300.000 lei
- angajamente bugetare	14.352.387 lei
- angajamente legale	14.352.387 lei
- plăți efectuate	14.352.387 lei
- angajamente legale de plătit	0 lei
- cheltuieli efective	127 lei

Cheltuielile bugetare s-au efectuat în proporție de 88,05 % față de creditele bugetare pe trimestrul IV 2023:

31 decembrie 2023	Credite bugetare la 31.12.2023	Plăți efectuate 31.12.2023	%
	16.300.000	14.352.387	88,05

Plățile nete de casă s-au efectuat în limita creditelor deschise, pe fiecare articol bugetar. Pentru cheltuielile materiale, utilizarea creditelor s-a făcut în conformitate cu destinația aprobată prin buget.

Creditele bugetare aprobate, au fost utilizate conform clasificății economice, după natura și efectul lor economic și conform clasificății funcționale după destinația lor în baza activității și obiectivele ce au definit necesitățile publice, astfel încât au fost respectate prevederile legale privind modul de utilizare a creditelor.

Creditele deschise și plățile nete de casă efectuate pe capitole și subcapitole ale clasificății bugetare corespund cu datele din extrasele de cont emise de Trezoreria Statului.

În perioada analizată au fost respectate normele disciplinei financiare, iar organizarea și conducerea contabilității s-a făcut în baza Legii contabilității nr.82/1991, republicată, cu modificările și completările ulterioare.

Cheltuielile efectuate au fost supuse controlului financiar preventiv pentru legalitate, realitate, regularitate și oportunitate a operațiunilor înscrise în documentele justificative certificate.

NOTA NR.6 PROVIZIOANE la 31.12.2023

Explicație	Sold la 01.01.2023	Creșteri	Descreșteri	Sold la 31.12.2013
I.Provizioane pe termen lung - sume ce urmează a fi plătite după o perioadă mai mare de un an, din care:	41.703	3.220.615	42.148	3.220.170
-litigii, amenzi, penalități, despăgubiri, daune și alte datorii incerte	15.223	24.183	15.668	23.738
-litigii din drepturi salariale	26.480	3.196.432	26.480	3.196.432
II.Provizioane pe termen scurt - sume ce urmează a fi plătite după o perioadă de până la un an, din care:	38.862	0	0	38.862
-litigii din drepturi salariale	38.862	0	0	38.862

I.Provizioane pe termen lung sume ce urmează a fi plătite după o perioadă mai mare de un an au fost constituite de:

-**Muzeul Dunării de Jos** pentru facturile restante emise clienților și neîncasate, astfel: în cursul anului au înregistrat creșteri în sumă de 24.183 lei (reprezentând pentru facturi neplătite de clienți și penalitățile aferente) și descreseri în sumă de 15.668 lei (reprezentând încasări pentru facturile restante înregistrate), la data de 31.12.2023 prezintă sold de 23.738 lei.

- **Spitalul Județean de Urgență Dr. Pompei Samarian Călărași** - drepturi salariale câștigate în instanță cu Hotărârile Civile nr.85/2018- 24.301 lei și 369/2018 – 2.179 lei, total 26.480 lei
- **Direcția Generală de Asistență Socială și Protecția Copilului** – suma de 3.196.432 se compune din 2.739.415 lei reprezentând sporuri conform Hotărâre Civilă nr.6624/2021, dosar 1299/116/2019 și suma de 457.017 reprezentând vouchere de vacanță conform Hotărâre Civilă nr.1400/2021, dosar 1526/116/2019.

II.Provizioane pe termen scurt - sume ce urmează a fi plătite după o perioadă de până la un an au fost constituite de către Biblioteca Județeană Alexandru Odobescu pentru sumele privind drepturi salariale, conform Hotărâre Civilă nr.1781/2018 -38.862 lei.

NOTA NR.7 ANALIZA REZULTATULUI PATRIMONIAL la 31.12.2023

7.1 Venituri operaționale

DENUMIREA INDICATORILOR	31.12.2023
Venituri din impozite, taxe, contribuții de asigurări și alte venituri ale bugetelor	162.551.007
Venituri din activități economice	112.581.769
Finanțări, subvenții, transferuri, alocații, bugetare cu destinație specială	186.480.746
Alte venituri operaționale	2.440.068
TOTAL VENITURI OPERATIONALE.	464.053.590

7.2 Cheltuieli operaționale

DENUMIREA INDICATORILOR	31.12.2023
Salariile și contribuțiile sociale aferente angajaților	203.946.003
Subvenții și transferuri	22.586.539
Stocuri, consumabile, lucrări și servicii executate de terți	105.437.125
Cheltuieli de capital, amortizări și provizioane	26.006.176
Alte cheltuieli operaționale	18.398.557
TOTAL CHELTUIELI OPERATIONALE	376.374.400

7.3 Analiza rezultatului

INDICATORI	31.12.2023
Total venituri operaționale	464.053.590
Total cheltuieli operaționale	376.374.400
Rezultatul din activitatea operațională (excedent)	87.679.190

Total venituri financiare	16.490
Total cheltuieli financiare	6.158.044
Rezultatul din activitatea financiara (deficit)	6.141.554
Venituri extraordinare	8.534
Cheltuieli extraordinare	57.720
Rezultatul din activitatea extraordinara (deficit)	49.186
Rezultatul patrimonial al exercitiului	81.488.450

Contul de rezultat patrimonial prezintă situația veniturilor, finanțărilor și cheltuielilor din exercițiului curent. Rezultatul patrimonial este un rezultat economic care exprimă performanța financiară a instituției publice, respectiv excedent/deficit patrimonial. Contul de rezultat patrimonial al Județului Călărași la data de 31.12.2023 prezintă un excedent în sumă de **81.488.450** lei.

Cu privire la motivarea în drept aratam ca masura propusa isi gaseste suportul legal in prevederile art 57.alin. (1) si (4) din Legea nr. 273/2006 privind finantele publice locale, cu modificarile si completarile ulterioare, precum și ale art. 173 alin. (1) lit. b) si ale alin. (3) lit. a) din Ordonanta de urgenta a Guvernului nr. 57/2019 privind Codul administrativ, cu modificarile si completarile ulterioare.

În conformitate cu prevederile art. 36 alin. (8) lit. b) din Regulamentul de organizare și funcționare a Consiliului Județean Călărași, prezentul raport va fi supus dezbaterii și votului consilierilor județeni.

**Director executiv,
Paraschiva MURESANU**



**AVIZAT,
Consilier juridic,
Plesea Robert**



Cont de executie - Venituri - Bugetul local

Trimestrul: 4, Anul: 2023

LEI

Denumirea indicatorilor	Cod indicator	Prevederi			Prevederi bugetare trimestriale cumulate	Încasări realizate
		B	1	2		
A	B					
TOTAL VENITURI (cod 00.02+00.15+00.16+00.17+45.02+46.02+48.02)	00.01	163.745.000	298.395.000	256.462.845		
VENITURI PROPRII (cod 00.02-11.02-37.02+00.15)	49.90	50.423.000	50.581.000	47.576.110		
I. VENITURI CURENTE (cod 00.03+00.12)	00.02	162.302.000	167.247.000	164.214.874		
A. VENITURI FISCALE (cod 00.04+00.09+00.10+00.11)	00.03	159.852.000	164.646.000	162.459.265		
A1. IMPOZIT PE VENIT, PROFIT SI CASTIGURI DIN CAPITAL (cod 00.05+00.06+00.07)	00.04	46.423.000	46.423.000	44.999.661		
A1.2. IMPOZIT PE VENIT, PROFIT, SI CASTIGURI DIN CAPITAL DE LA PERSOANE FIZICE (cod 03.02+04.02)	00.06	46.423.000	46.423.000	44.999.661		
Cote si sume defalcate din impozitul pe venit (cod 04.02.01+04.02.04+04.02.05+04.02.06)	04.02	46.423.000	46.423.000	44.999.661		
Cote defalcate din impozitul pe venit	04.02.01	40.722.000	40.722.000	39.473.328		
Sume alocate din cotele defalcate din impozitul pe venit pentru echilibrarea bugetelor locale	04.02.04	5.701.000	5.701.000	5.526.333		
A4. IMPOZITE SI TAXE PE BUNURI SI SERVICII (cod 11.02+12.02+15.02+16.02)	00.10	112.729.000	117.523.000	117.284.957		
Sume defalcate din TVA (cod 11.02.01+11.02.02+11.02.05+11.02.06)	11.02	111.879.000	116.673.000	116.646.878		
Sume defalcate din taxa pe valoarea adaugata pentru finantarea cheltuielilor descentralizate la nivelul judetelor	11.02.01	45.539.000	45.933.000	45.906.878		
Sume defalcate din taxa pe valoarea adaugata pentru drumuri	11.02.05	8.073.000	8.073.000	8.073.000		
Sume defalcate din taxa pe valoarea adaugata pentru echilibrarea bugetelor locale	11.02.06	58.267.000	62.667.000	62.667.000		
Taxe pe utilizarea bunurilor, autorizarea utilizarii bunurilor sau pe desfasurarea de activitati (cod 16.02.02+16.02.03+16.02.50)	16.02	850.000	850.000	638.079		
Impozit pe mijloacele de transport (cod 16.02.02.01+16.02.02.02)	16.02.02	850.000	850.000	628.762		
Taxa asupra mijloacelor de transport detinute de persoane juridice *)	16.02.02.02	850.000	850.000	628.762		
Taxe si tarife pentru eliberarea de licente si autorizatii de functionare	16.02.03	0	0	9.317		
A6. ALTE IMPOZITE SI TAXE FISCALE (cod 18.02)	00.11	700.000	700.000	174.647		

Alte impozite si taxe fiscale (cod 18.02.50)	18.02	700.000	700.000	174.647
Alte impozite si taxe	18.02.50	700.000	700.000	174.647
C. VENITURI NEFISCALE (cod 00.13+00.14)	00.12	2.450.000	2.601.000	1.755.609
C1. VENITURI DIN PROPRIETATE (cod 30.02+31.02)	00.13	1.660.000	1.660.000	1.259.048
Venituri din proprietate (cod 30.02.01+30.02.05+30.02.08+30.02.50)	30.02	1.660.000	1.660.000	1.259.048
Venituri din concesiuni si inchirieri	30.02.05	1.000.000	1.000.000	1.073.376
Redevente miniere	30.02.05.01	300.000	300.000	203.162
Alte venituri din concesiuni si inchirieri de catre institutiile publice	30.02.05.30	700.000	700.000	870.214
Alte venituri din proprietate	30.02.50	660.000	660.000	185.672
C2. VANZARI DE BUNURI SI SERVICII (cod 33.02+34.02+35.02+36.02+37.02)	00.14	790.000	941.000	496.561
Venituri din prestari de servicii si alte activitati (cod 33.02.08+33.02.10+33.02.12+33.02.24+33.02.27+33.02.28+33.02.50)	33.02	760.000	885.000	435.987
Venituri din prestari de servicii	33.02.08	0	125.000	147.205
Contributia de intretinere a persoanelor asistate	33.02.13	260.000	260.000	288.753
Alte venituri din prestari de servicii si alte activitati	33.02.50	500.000	500.000	29
Amenzi, penalitati si confiscari (cod 35.02.01 la 35.02.03+35.02.50)	35.02	30.000	56.000	60.559
Venituri din amenzi si alte sanctiuni aplicate potrivit dispozitiilor legale	35.02.01	30.000	0	-687
Venituri din amenzi si alte sanctiuni aplicate de catre alte institutii de specialitate	35.02.01.02	30.000	0	-687
Alte amenzi, penalitati si confiscari	35.02.50	0	56.000	61.246
Diverse venituri (cod 36.02.01+36.02.05+36.02.06+36.02.07+36.02.11+36.02.50)	36.02	0	0	15
Alte venituri	36.02.50	0	0	15
Vărsăminte din secțiunea de funcționare pentru finanțarea secțiunii de dezvoltare a bugetului local (cu semnul minus)	37.02.03	-13.836.000	-3.822.000	-1.101.000
Vărsăminte din secțiunea de funcționare	37.02.04	13.836.000	3.822.000	1.101.000
II. VENITURI DIN CAPITAL (cod 39.02)	00.15	0	7.000	8.114
Venituri din valorificarea unor bunuri (cod 39.02.01+39.02.03+39.02.04+39.02.07+39.02.10)	39.02	0	7.000	8.114
Venituri din valorificarea unor bunuri ale institutiilor publice	39.02.01	0	7.000	8.114
III. OPERATIUNI FINANCIARE (cod 40.02+41.02)	00.16	0	30.407.000	0
Încasări din rambursarea împrumuturilor acordate (cod 40.02.06+40.02.07+40.02.10+40.02.11+40.02.13+40.02.14+40.02.16+40.02.50)	40.02	0	30.407.000	0
Sume din excedentul bugetului local utilizate pentru finanțarea cheltuielilor secțiunii de dezvoltare	40.02.14	0	30.407.000	0
IV. SUBVENTII (cod 00.18)	00.17	297.000	75.514.000	74.418.786
SUBVENTII DE LA ALTE NIVELE ALE ADMINISTRATIEI PUBLICE (cod 42.02+43.02)	00.18	297.000	75.514.000	74.418.786

Subvenții de la bugetul de stat (cod 42.02.01+42.02.05+ 42.02.10+42.02.12 la 42.02.21+42.02.28+ 42.02.29+42.02.32 la 42.02.36+42.02.40 la 42.02.42+ 42.02.44 la 42.02.46+42.02.51+42.02.52+ 42.02.54+42.02.55+ 42.02.62+42.02.63+42.02.64+42.02.65+42.02.66+42.02.67+42.02.69+42.02.73+42.02.79+42.02.80+42.02.81+42.02.82+42.02.84)	42.02	172.000	75.514.000	74.418.786
Subvenții de la bugetul de stat către bugetele locale pentru finanțarea investițiilor în sănătate(cod 42.02.16.01+42.02.16.02+42.02.16.03)	42.02.16	0	3.520.000	2.741.760
Subvenții de la bugetul de stat către bugetele locale pentru finanțarea aparatului medical și echipamentelor de comunicații în urgență în sănătate	42.02.16.01	0	3.520.000	2.741.760
Alte drepturi pentru dizabilitate și adopție	42.02.21	0	1.984.000	1.833.310
Subvenții din bugetul de stat pentru finanțarea unităților de asistență medico-sociale	42.02.35	0	525.000	524.650
Subvenții de la bugetul de stat către bugetele locale pentru realizarea obiectivelor de investiții	42.02.40	0	5.833.000	5.831.968
Finanțarea programelor naționale de dezvoltare locală	42.02.65	0	8.061.000	7.764.473
Subvenții de la bugetul de stat către bugetele locale necesare susținerii derularii proiectelor finanțate din fonduri externe nerambursabile (FEN), postaderare, aferente perioadei de programare 2014-2020	42.02.69	172.000	2.303.000	2.302.550
Subvenții de la bugetul de stat către bugetele locale pentru Programul național de investiții Anghel Saligny	42.02.87	0	52.717.000	52.713.880
Alocări de sume din PNRR aferente componentei împrumuturi (cod 42.02.89.01 la 42.02.89.03)	42.02.89	0	571.000	706.195
Fonduri din împrumut rambursabil	42.02.89.01	0	493.000	607.395
Sume aferente TVA	42.02.89.03	0	78.000	98.800
Subvenții de la alte administrații (cod. 43.02.01+43.02.04+43.02.07+43.02.08+43.02.20+43.02.21)	43.02	125.000	0	0
Subvenții primite de la alte bugete locale pentru institutiile de asistență socială pentru persoanele cu handicap	43.02.07	125.000	0	0
Alte sume primite de la UE	46.02	0	0	840
Alte sume primite de la Uniunea Europeană pentru programele operaționale finanțate în cadrul financiar 2014-2020	46.02.04	0	0	840
Sume primite de la UE/alti donatori în contul platilor efectuate și prefinanțări aferente cadrului financiar 2014-2020	48.02	1.146.000	25.220.000	17.820.231
Fondul European de Dezvoltare Regională (FEDR)	48.02.01	1.146.000	21.659.000	14.260.107
Sume primite în contul platilor efectuate în anul curent	48.02.01.01	12.000	4.079.000	3.961.302
Sume primite în contul platilor efectuate în anii anteriori	48.02.01.02	1.134.000	12.954.000	7.137.985
Prefinanțare	48.02.01.03	0	4.626.000	3.160.820
Fondul Social European (FSE)	48.02.02	0	3.561.000	3.560.124
Sume primite în contul platilor efectuate în anul curent	48.02.02.01	0	1.135.000	1.061.324
Sume primite în contul platilor efectuate în anii anteriori	48.02.02.02	0	2.426.000	2.498.800

Presedinte,
ec. Vasile ILIUTA

Director executiv,
ec. Muresanu Paraschiva

Cont de executie - Cheltuieli - Bugetul local la 31.12.2023

CENTRALIZAT

LEI

Denumirea indicatorilor	Cod indicator	Credite de angajament			Credite bugetare			Plati efectuate
		aprobate la finele perioadei de raportare	trimestriale cumulate	aprobate la finele perioadei de raportare	trimestriale cumulate	aprobate la finele perioadei de raportare	trimestriale cumulate	
A	B	1	2	3	4	5	6	7
TOTAL CHELTUIELI (cod								
50.02+59.02+64.02+69.02+79.02)	49.02	18.447.000	125.806.000	167.053.000	298.395.000	264.410.113		
Partea I-a SERVICII PUBLICE GENERALE (cod								
51.02+54.02+55.02+56.02)	50.02	9.343.000	20.877.000	46.907.000	59.387.000	52.334.324		
Autoritati publice si actiuni externe (cod 51.02.01)	51.02	9.343.000	20.877.000	35.850.000	46.529.000	41.212.563		
Autoritati executive si legislative (cod 51.02.01.03)	51.02.01	9.343.000	20.877.000	35.850.000	46.529.000	41.212.563		
Autoritati executive	51.02.01.03	9.343.000	20.877.000	35.850.000	46.529.000	41.212.563		
Alte servicii publice generale (cod 54.02.05 la	54.02	0	0	3.457.000	5.308.000	4.666.459		
54.02.07+54.02.10+54.02.50)	54.02.05	0	0	100.000	50.000	0		
Fond de rezerva bugetara la dispozitia autoritatilor locale	54.02.05	0	0	100.000	50.000	0		
Servicii publice comunitare de evidenta a persoanelor	54.02.10	0	0	2.652.000	2.772.000	2.363.125		
Alte servicii publice generale	54.02.50	0	0	705.000	2.486.000	2.303.334		
Tranzactii privind datoria publica și împrumuturi (55.02.01)	55.02	0	0	7.100.000	7.050.000	5.955.302		
Tranzactii privind datoria publica și împrumuturi	55.02.01	0	0	7.100.000	7.050.000	5.955.302		
Transferuri cu caracter general între diferite nivele ale	56.02	0	0	500.000	500.000	500.000		
administratiei (cod 56.02.06+56.02.07+56.02.09)	56.02	0	0	500.000	500.000	500.000		
Transferuri din bugetele consiliilor judetene pentru finantarea	56.02.06	0	0	500.000	500.000	500.000		
centrelor pentru protectia copilului	56.02.06	0	0	500.000	500.000	500.000		
Partea a II-a APARARE, ORDINE PUBLICA SI SIGURANTA	59.02	0	0	470.000	539.000	447.960		
NATIONALA (cod 60.02+61.02)	59.02	0	0	470.000	539.000	447.960		
Aparare (cod 60.02.02)	60.02	0	0	450.000	521.000	447.742		
Aparare nationala	60.02.02	0	0	450.000	521.000	447.742		
Ordine publica si siguranta nationala (cod	61.02	0	0	20.000	18.000	218		
61.02.03+61.02.05+61.02.50)	61.02	0	0	20.000	18.000	218		

Protecție civilă și protecția contra incendiilor (protecție civilă nonmilitară)	61.02.05	0	0	0	20.000	18.000	218
Partea a III-a CHELTUIELI SOCIAL-CULTURALE (cod 65.02+66.02+67.02+68.02)	64.02	4.469.000	24.346.000	95.967.000	134.051.000	116.791.096	
65.02.05+65.02.07+65.02.11+65.02.50	65.02	300.000	1.157.000	8.068.000	2.987.000	1.977.605	
Invatamant prescolar și primar (cod 65.02.03.01+65.02.03.02)	65.02.03	0	0	5.856.000	0	0	
Invatamant primar	65.02.03.02	0	0	5.856.000	0	0	
Invatamant nedefinit prin nivel (cod 65.02.07.04)	65.02.07	0	0	1.612.000	1.570.000	1.375.125	
Invatamant special	65.02.07.04	0	0	1.612.000	1.570.000	1.375.125	
Alte cheltuieli în domeniul învățământului	65.02.50	300.000	1.157.000	600.000	1.417.000	602.480	
Sanatate (cod 66.02.06+66.02.08+66.02.50)	66.02	3.266.000	12.766.000	10.066.000	23.687.000	16.589.290	
Servicii medicale în unități sanitare cu paturi (cod 66.02.06.01+66.02.06.03)	66.02.06	3.266.000	12.766.000	10.066.000	23.687.000	16.589.290	
Spitale generale	66.02.06.01	3.266.000	12.766.000	10.066.000	23.687.000	16.589.290	
Cultură, recreere și religie (cod 67.02.03+67.02.05+67.02.06+67.02.50)	67.02	3.000	1.821.000	23.604.000	27.208.000	24.618.391	
Servicii culturale (cod 67.02.03.02 la 67.02.03.08+67.02.03.12+67.02.03.30)	67.02.03	0	0	13.091.000	13.998.000	13.443.334	
Biblioteci publice comunale, orașenești, municipale	67.02.03.02	0	0	2.962.000	2.999.000	2.783.041	
Muzee	67.02.03.03	0	0	3.214.000	3.258.000	3.094.949	
Alte servicii culturale	67.02.03.30	0	0	6.915.000	7.741.000	7.565.344	
Servicii recreative și sportive (cod 67.02.05.01 la 67.02.05.03)	67.02.05	0	0	3.610.000	3.610.000	3.582.511	
Sport	67.02.05.01	0	0	3.600.000	3.600.000	3.582.511	
Tineret	67.02.05.02	0	0	10.000	10.000	0	
Servicii religioase	67.02.06	0	0	5.500.000	6.169.000	5.830.764	
Alte servicii în domeniile culturii, recreerii și religiei	67.02.50	3.000	1.821.000	1.403.000	3.431.000	1.761.782	
Asigurări și asistență socială (cod 68.02.04+68.02.05+68.02.06+68.02.10+68.02.11+68.02.12+68.02.15+68.02.50)	68.02	900.000	8.602.000	54.229.000	80.169.000	73.605.810	
Asistență socială în caz de boli și invalidități (cod 68.02.05.02)	68.02.05	0	0	16.178.000	25.497.000	23.854.098	
Asistență socială în caz de invaliditate	68.02.05.02	0	0	16.178.000	25.497.000	23.854.098	
Asistență socială pentru familie și copii	68.02.06	900.000	4.959.000	35.722.000	48.402.000	46.677.530	
Unități de asistență medico-socială	68.02.12	0	0	2.329.000	2.627.000	2.298.432	
Alte cheltuieli în domeniul asistării și asistenței sociale	68.02.50	0	3.643.000	0	3.643.000	775.750	
Alte cheltuieli în domeniul asistenței sociale	68.02.50.50	0	3.643.000	0	3.643.000	775.750	
Partea a IV-a SERVICII ȘI DEZVOLTARE PUBLICĂ, LOCUINTE, MEDIU ȘI APE (cod 70.02+74.02)	69.02	62.000	693.000	262.000	733.000	229.104	

Protectia mediului (cod 74.02.03+74.02.05+74.02.06+74.02.50)	74.02	62.000	693.000	262.000	733.000	229.104
Salubritate si gestiunea deseurilor (cod 74.02.05.01+74.02.05.02)	74.02.05	0	0	0	0	0
Colectarea, tratarea si distrugerea deseurilor	74.02.05.02	0	0	0	0	0
Alte servicii în domeniul protectiei mediului partea a V-a ACTIUNI ECONOMICE (cod 80.02+81.02+83.02+84.02+87.02)	74.02.50	62.000	693.000	262.000	733.000	229.104
Actiuni generale economice, comerciale si de munca (cod 80.02.01)	79.02	4.573.000	79.890.000	23.447.000	103.685.000	94.607.629
Actiuni generale economice si comerciale (cod 80.02.01.06+80.02.01.09+80.02.01.10+80.02.01.30)	80.02	0	0	0	50.000	13.397
Alte cheltuieli pentru actiuni generale economice si comerciale	80.02.01.30	0	0	0	50.000	13.397
Transporturi (cod 84.02.03+84.02.06+84.02.50)	84.02	4.573.000	79.890.000	21.173.000	101.444.000	93.044.865
Transport rutier (cod 84.02.03.01 la 84.02.03.03)	84.02.03	4.573.000	79.890.000	21.173.000	101.444.000	93.044.865
Drumuri si poduri	84.02.03.01	4.573.000	79.890.000	21.173.000	101.444.000	93.044.865
Alte actiuni economice (cod 87.02.01+87.02.03 la 87.02.05+87.02.50)	87.02	0	0	2.274.000	2.191.000	1.549.367
Alte actiuni economice	87.02.50	0	0	2.274.000	2.191.000	1.549.367

**Presedinte,
ec. Vasile ILIUTA**

**Director executiv,
ec. Muresanu Paraschiva**

Cont de executie - Detalierea cheltuielilor - Trimestrul: 4, Anul: 2023

Capitolul: 51.02.01.03 - Autorități executive

LEI

Denumirea indicatorilor	Cod indicator	Credite de angajament			Credite bugetare			Plati efectuate
		aprobate la finele perioadei de raportare	trimestriale cumulate	aprobate la finele perioadei de raportare	trimestriale cumulate	aprobate la finele perioadei de raportare	trimestriale cumulate	
A	B	1	2	3	4	5	6	7
TOTAL CHELTUIELI (cod 01+70+79+83+85)	001	9.343.000	20.877.000	35.850.000	46.529.000	41.212.563		
SECTIUNEA DE FUNCTIONARE (cod 01+79.f+84.f)	001.01	0	0	26.507.000	25.652.000	23.666.252		
CHELTUIELI CURENTE (cod 10+20+30+40+50+51+55+56+57+59)	01	0	0	24.197.000	23.342.000	21.719.227		
TITLUL I CHELTUIELI DE PERSONAL (cod 10.01 la 10.03)	10	0	0	15.000.000	15.568.000	15.411.021		
Cheltuieli salariale in bani	10.01	0	0	14.371.000	14.979.000	14.930.955		
Salarii de baza	10.01.01	0	0	13.123.000	13.817.000	13.789.321		
Indemnizatii platite unor persoane din afara unitatii	10.01.12	0	0	640.000	664.000	663.840		
Drepturi de delegare	10.01.13	0	0	50.000	20.000	19.665		
Indemnizații de hrană	10.01.17	0	0	450.000	360.000	351.809		
Alte drepturi salariale in bani	10.01.30	0	0	108.000	118.000	106.320		
Cheltuieli salariale in natura (cod 10.02.01 la 10.02.06+10.02.30)	10.02	0	0	200.000	160.000	140.289		
Vouchere de vacanță	10.02.06	0	0	200.000	160.000	140.289		
Contributii (cod 10.03.01 la 10.03.06)	10.03	0	0	429.000	429.000	339.777		
Contributii de asigurari sociale de stat	10.03.01	0	0	20.000	20.000	5.388		
Contributii de asigurari de somaj	10.03.02	0	0	2.000	2.000	170		
Contributii de asigurari sociale de sanatate	10.03.03	0	0	5.000	5.000	1.767		
Contributii de asigurari pentru accidente de munca si boli profesionale	10.03.04	0	0	1.000	1.000	49		
Contributii pt concedii si indemnizatii	10.03.06	0	0	1.000	1.000	284		
Contributia asiguratorie pentru munca	10.03.07	0	0	400.000	400.000	332.119		
TITLUL II BUNURI SI SERVICII (cod 20.01 la 20.06+20.09 la 20.16+20.18 la 20.27+20.30)	20	0	0	9.147.000	7.650.000	6.215.903		
Bunuri si servicii	20.01	0	0	6.584.000	4.543.000	3.545.547		
Furnituri de birou	20.01.01	0	0	50.000	50.000	22.994		
Materiale pentru curatenie	20.01.02	0	0	50.000	50.000	43.531		
Incalzit, iluminat si forta motrica	20.01.03	0	0	850.000	728.000	532.340		
Apa, canal si salubritate	20.01.04	0	0	40.000	70.000	55.646		
Carburanti si lubrifianti	20.01.05	0	0	400.000	350.000	240.951		
Piese de schimb	20.01.06	0	0	90.000	90.000	53.884		
Posta, telecomunicatii, radio, tv, internet	20.01.08	0	0	100.000	100.000	64.286		

Materiale si prestari de servicii cu caracter functional	20.01.09	0	0	3.550.000	2.835.000	2.529.835
Alte bunuri si servicii pentru intretinere si functionare	20.01.30	0	0	1.454.000	270.000	2.080
Reparatii curente	20.02	0	0	1.000.000	300.000	299.630
Bunuri de natura obiectelor de inventar (cod 20.05.01+20.05.03+20.05.30)	20.05	0	0	105.000	79.000	29.925
Uniforme si echipament	20.05.01	0	0	0	2.000	1.253
Alte obiecte de inventar	20.05.30	0	0	105.000	77.000	28.672
Deplasari, detasari, transferari (cod 20.06.01+20.06.02)	20.06	0	0	220.000	220.000	174.565
Deplasari interne, detasări, transferari	20.06.01	0	0	20.000	20.000	10.716
Deplasari in strainatate	20.06.02	0	0	200.000	200.000	163.849
Carti, publicatii si materiale documentare	20.11	0	0	8.000	8.000	1.216
Pregatire profesionala	20.13	0	0	8.000	8.000	5.700
Protectia muncii	20.14	0	0	3.000	3.000	0
Contributii ale administratiei publice locale la realizarea unor lucrari oi servicii de interes public local, in baza unor conventii sau contracte de asociere	20.19	0	0	0	1.431.000	1.120.234
Cheltuieli judiciare si extrajudiciare derivate din actiuni in reprezentarea intereselor statului, potrivit dispozitiilor legale	20.25	0	0	15.000	36.000	34.061
Alte cheltuieli (cod 20.30.01 la 20.30.04+20.30.06+20.30.07+20.30.09+20.30.30)	20.30	0	0	1.204.000	1.022.000	1.005.025
Reclama si publicitate	20.30.01	0	0	140.000	165.000	160.006
Protocol si reprezentare	20.30.02	0	0	5.000	5.000	573
Prime de asigurare non-viata	20.30.03	0	0	55.000	60.000	59.684
Fondul Presedintelui/Fondul conducatorului institutiei publice	20.30.07	0	0	4.000	4.000	2.845
Alte cheltuieli cu bunuri si servicii	20.30.30	0	0	1.000.000	788.000	781.917
TITLUL XI ALTE CHELTUIELI (cod 59.01+59.02+59.11+59.12+59.15+59.17+59.22+59.25+59.30+59.35+59.38+59.40+59.41+59.42)	59	0	0	50.000	124.000	92.303
Despagubiri civile	59.17	0	0	0	84.000	72.011
Sume aferente persoanelor cu handicap neincadrate	59.40	0	0	50.000	40.000	20.292
OPERATIUNI FINANCIARE (cod 80+81)	79	0	0	2.310.000	2.310.000	2.132.252
TITLUL XIX RAMBURSARI DE CREDITE (cod 81.01+81.02)	81	0	0	2.310.000	2.310.000	2.132.252
Rambursari de credite interne	81.02	0	0	2.310.000	2.310.000	2.132.252
Rambursari de credite aferente datoriei publice interne locale	81.02.05	0	0	2.310.000	2.310.000	2.132.252
SECȚIUNEA DE DEZVOLTARE (cod 51+55+56+58+65+70+79.d+84.d)	001.02	9.343.000	20.877.000	9.343.000	20.877.000	17.546.311
TITLUL X PROIECTE CU FINANTARE DIN FONDURI EXTERNE NERAMBURSABILE AFERENTE CADRULUI FINANCIAR 2014-2020	58	9.320.000	4.770.000	9.320.000	4.770.000	3.845.605
Programe din Fondul European de Dezvoltare Europeana (FEDR)	58.01	7.020.000	2.470.000	7.020.000	2.470.000	2.030.496
Finantare nationala	58.01.01	1.045.000	545.000	1.045.000	545.000	345.634
Finantare externa nerambursabila	58.01.02	5.975.000	1.925.000	5.975.000	1.925.000	1.684.862
Programe din Fondul Social European (FSE)	58.02	2.300.000	2.300.000	2.300.000	2.300.000	1.815.109
Finantare nationala	58.02.01	345.000	345.000	345.000	345.000	271.372
Finantare externa nerambursabila	58.02.02	1.955.000	1.955.000	1.955.000	1.955.000	1.543.737
CHELTUIELI DE CAPITAL (cod 71+72)	70	23.000	16.107.000	23.000	16.107.000	13.700.706

TITLUL XV ACTIVE NEFINANCIARE (cod 71.01 la 71.03)	71	23.000	16.107.000	23.000	16.107.000	13.700.706
Active fixe	71.01	23.000	16.107.000	23.000	16.107.000	13.700.706
Constructii	71.01.01	23.000	15.197.000	23.000	15.197.000	13.515.384
Alte active fixe	71.01.30	0	910.000	0	910.000	185.322

Presedinte,
ec. Vasile ILIUTA

Director executiv,
ec. Muresanu Paraschiva

Cont de executie - Detalierea cheltuielilor - Trimestrul: 4, Anul: 2023

Capitolul: 54.02.00. - Alte servicii publice generale

LEI

Denumirea indicatorilor	Cod indicator	Credite de angajament			Credite bugetare			Plati efectuate
		aprobate la finele perioadei de raportare	trimestriale cumulate	aprobate la finele perioadei de raportare	trimestriale cumulate	aprobate la finele perioadei de raportare	trimestriale cumulate	
A	B	1	2	3	4	5	6	7
TOTAL CHELTUIELI (cod 01+70+79+83+85)	001	0	0	3.457.000	5.308.000	4.666.459		
SECTIUNEA DE FUNCTIONARE (cod 01+79.f+84.f)	001.01	0	0	3.457.000	3.486.000	2.959.437		
CHELTUIELI CURENTE (cod 10+20+30+40+50+51+55+56+57+59)	01	0	0	3.457.000	3.486.000	2.959.437		
TITLUL II BUNURI SI SERVICII (cod 20.01 la 20.06+20.09 la 20.16+20.18 la 20.27+20.30)	20	0	0	143.000	123.000	70.570		
Bunuri si servicii	20.01	0	0	63.000	63.000	15.601		
Furnituri de birou	20.01.01	0	0	9.000	9.000	262		
Materiale pentru curatenie	20.01.02	0	0	8.000	8.000	0		
Carburanti si lubrifianti	20.01.05	0	0	24.000	23.000	9.839		
Posta, telecomunicatii, radio, tv, internet	20.01.08	0	0	4.000	5.000	3.956		
Materiale si prestari de servicii cu caracter functional	20.01.09	0	0	18.000	18.000	1.544		
Alte cheltuieli (cod 20.30.01 la 20.30.04+20.30.06+20.30.07+20.30.09+20.30.30)	20.30	0	0	80.000	60.000	54.969		
Alte cheltuieli cu bunuri si servicii	20.30.30	0	0	80.000	60.000	54.969		
TITLUL V FONDURI DE REZERVA (cod 50.04)	50	0	0	100.000	50.000	0		
Fond de rezerva bugetara la dispozitia consiliilor locale si judetene	50.04	0	0	100.000	50.000	0		
TITLUL VI TRANSFERURI INTRE UNITATI ALE ADMINISTRATIEI PUBLICE (cod 51.01+51.02)	51	0	0	2.652.000	2.742.000	2.333.603		
Transferuri curente (cod 51.01.01 la 51.01.28+51.01.30 la 51.01.32+51.01.34 la 51.01.59+51.01.64+51.01.67+51.01.70+51.01.73+51.01.74)	51.01	0	0	2.652.000	2.742.000	2.333.603		
Transferuri catre institutii publice	51.01.01	0	0	2.652.000	2.742.000	2.333.603		
TITLUL VII ALTE TRANSFERURI (cod 55.01+55.02)	55	0	0	562.000	571.000	555.264		

A. Transferuri interne (cod 55.01.01 la 55.01.03+55.01.05 la 55.01.10+55.01.12 la 55.01.20+55.01.26+55.01.28+55.01.29+55.01.41+55.01.42+55.01.46+5 5.01.46 la 55.01.55+ 55.01.57+55.01.58+55.01.59+55.01.62+55.01.63+55.01.64+55.01.65+5 5.01.66+55.01.67+55.01.68+55.01.69+55.01.70+55.01.71+55.01.72)	55.01	0	0	0	509.000	518.000	508.113
Alte transferuri curente interne	55.01.18	0	0	0	509.000	518.000	508.113
B. Transferuri curente in străinătate (catre organizații internaționale) (cod 55.02.01+55.02.04)	55.02	0	0	0	53.000	53.000	47.151
Contribuții și cotizații la organisme internaționale	55.02.01	0	0	0	53.000	53.000	47.151
SECȚIUNEA DE DEZVOLTARE (cod 51+55+56+58+65+70+79.d+84.d)	001.02	0	0	0	0	1.822.000	1.707.022
TITLUL VI TRANSFERURI ÎNTRU UNITĂȚI ALE ADMINISTRAȚIEI PUBLICE (cod 51.01+51.02)	51	0	0	0	0	30.000	29.522
Transferuri de capital (cod 51.02.12+51.02.15+51.02.28+51.02.29+51.02.35+51.02.36+51.02.37+5 1.02.38)	51.02	0	0	0	0	30.000	29.522
Alte transferuri de capital către instituțiile publice	51.02.29	0	0	0	0	30.000	29.522
TITLUL VII ALTE TRANSFERURI (cod 55.01+55.02)	55	0	0	0	0	1.792.000	1.677.500
A. Transferuri interne (cod 55.01.01 la 55.01.03+55.01.05 la 55.01.10+55.01.12 la 55.01.20+55.01.26+55.01.28+55.01.29+55.01.41+55.01.42+55.01.46+5 5.01.46 la 55.01.55+ 55.01.57+55.01.58+55.01.59+55.01.62+55.01.63+55.01.64+55.01.65+5 5.01.66+55.01.67+55.01.68+55.01.69+55.01.70+55.01.71+55.01.72)	55.01	0	0	0	0	1.792.000	1.677.500
Transferuri din bugetul local către asociațiile de dezvoltare intercomunitară	55.01.42	0	0	0	0	1.792.000	1.677.500

Presedinte,
ec. Vasile ILIUTA

Director executiv,
ec. Muresanu Paraschiva

Cont de execuție - Detalierea cheltuielilor - Trimestrul: 4, Anul: 2023

Capitolul: 55.02.01 - Tranzacții privind datoria publică și împrumuturi

LEI

Denumirea indicatorilor	Cod indicator	Credite de angajament			Credite bugetare		Plati efectuate
		aprobate la finele perioadei de raportare	trimestriale cumulate	aprobate la finele perioadei de raportare	trimestriale cumulate		
A	B	1	2	3	4	7	
TOTAL CHELTUIELI (cod 01+70+79+83+85)	001	0	0	7.100.000	7.050.000	5.955.302	
SECȚIUNEA DE FUNCȚIONARE (cod 01+79.f+84.f)	001.01	0	0	7.100.000	7.050.000	5.955.302	
CHELTUIELI CURENTE (cod 10+20+30+40+50+51+55+56+57+59)	01	0	0	7.100.000	7.050.000	5.955.302	
TITLUL II BUNURI SI SERVICII (cod 20.01 la 20.06+20.09 la 20.16+20.18 la 20.27+20.30)	20	0	0	100.000	50.000	4.041	
Comisioane si alte costuri aferente împrumuturilor (cod 20.24.01 la 20.24.03)	20.24	0	0	100.000	50.000	4.041	
Comisioane si alte costuri aferente împrumuturilor interne	20.24.02	0	0	100.000	50.000	4.041	
TITLUL III DOBANZI (cod 30.01 la 30.03)	30	0	0	7.000.000	7.000.000	5.951.261	
Dobanzi aferente datoriei publice interne (cod 30.01.01+30.01.02)	30.01	0	0	7.000.000	7.000.000	5.951.261	
Dobanzi aferente datoriei publice interne directe	30.01.01	0	0	7.000.000	7.000.000	5.951.261	

Presedinte,
ec. Vasile ILIUTA



Director executiv,
ec. Muresanu Paraschiva



Cont de executie - Detalierea cheltuielilor - Trimestrul: 4, Anul: 2023

Capitolul: 56.02.06 - Transferuri din bugetele consiliilor județene pentru finantarea centrelor pentru protectia copilului

LEI

Denumirea indicatorilor	Cod indicator	Credite de angajament			Credite bugetare		Plati efectuate
		aprobate la finele perioadei de raportare	trimestriale cumulate	aprobate la finele perioadei de raportare	trimestriale cumulate		
A	B	1	2	3	4	7	
TOTAL CHELTUIELI (cod 01+70+79+83+85)	001	0	0	500.000	500.000	500.000	
SECTIUNEA DE FUNCTIONARE (cod 01+79.f+84.f)	001.01	0	0	500.000	500.000	500.000	
CHELTUIELI CURENTE (cod 10+20+30+40+50+51+55+56+57+59)	01	0	0	500.000	500.000	500.000	
TITLUL VI TRANSFERURI INTRE UNITATI ALE ADMINISTRATIEI PUBLICE (cod 51.01+51.02)	51	0	0	500.000	500.000	500.000	
Transferuri curente (cod 51.01.01 la 51.01.28+51.01.30 la 51.01.32+51.01.34 la 51.01.59+51.01.64+51.01.67+51.01.70+51.01.73+51.01.74)	51.01	0	0	500.000	500.000	500.000	
Transferuri din bugetele consiliilor județene pentru finantarea centrelor de zi pentru protectia copilului	51.01.14	0	0	500.000	500.000	500.000	

Presedinte,
ec. Vasile ILIUTA



Director executiv,
ec. Muresanu Paraschiva



Cont de executie - Detalierea cheltuielilor - Trimestrul: 4, Anul: 2023

Capitolul: 60.02.02 - Aparare nationala

LEI

Denumirea indicatorilor	Cod indicator	Credite de angajament			Credite bugetare			Plati efectuate
		aprobate la finele perioadei de raportare	trimestriale cumulate	aprobate la finele perioadei de raportare	trimestriale cumulate	trimestriale cumulate	trimestriale cumulate	
A	B	1	2	3	4	7		
TOTAL CHELTUIELI (cod 01+70+79+83+85)	001	0	0	450.000	521.000	447.742		
SECTIUNEA DE FUNCTIONARE (cod 01+79.f+84.f)	001.01	0	0	450.000	521.000	447.742		
CHELTUIELI CURENTE (cod 10+20+30+40+50+51+55+56+57+59)	01	0	0	450.000	521.000	447.742		
TITLUL II BUNURI SI SERVICII (cod 20.01 la 20.06+20.09 la 20.16+20.18 la 20.27+20.30)	20	0	0	450.000	521.000	447.742		
Bunuri si servicii	20.01	0	0	434.000	496.000	428.427		
Furnituri de birou	20.01.01	0	0	8.000	8.000	826		
Materiale pentru curatenie	20.01.02	0	0	5.000	8.000	5.453		
Incalzit, Iluminat si forta motrica	20.01.03	0	0	86.000	99.000	86.571		
Apa, canal si salubritate	20.01.04	0	0	7.000	11.000	8.617		
Carburanti si lubrifianti	20.01.05	0	0	91.000	25.000	19.653		
Piese de schimb	20.01.06	0	0	3.000	9.000	5.801		
Posta, telecomunicatii, radio, tv, internet	20.01.08	0	0	8.000	17.000	15.516		
Materiale si prestari de servicii cu caracter functional	20.01.09	0	0	226.000	319.000	285.990		
Reparatii curente	20.02	0	0	0	15.000	14.179		
Bunuri de natura obiectelor de inventar (cod 20.05.01+20.05.03+20.05.30)	20.05	0	0	8.000	2.000	130		
Lenjerie si accesorii de pat	20.05.03	0	0	1.000	0	0		
Alte obiecte de inventar	20.05.30	0	0	7.000	2.000	130		
Protectia muncii	20.14	0	0	1.000	1.000	0		
Alte cheltuieli (cod 20.30.01 la 20.30.04+20.30.06+20.30.07+20.30.09+20.30.30)	20.30	0	0	7.000	7.000	5.006		
Prime de asigurare non-viata	20.30.03	0	0	7.000	7.000	5.006		

Presedinte,
ec. Vasile ILIUTA



Director executiv,
ec. Muresanu Paraschiva




Cont de executie - Detalierea cheltuielilor - Trimestrul: 4, Anul: 2023

Capitolul: 61.02.05 - Protecție civilă și protecția contra incendiilor

LEI

Denumirea indicatorilor	Cod indicator	Credite de angajament			Credite bugetare			Plati efectuate
		1	2	3	4	7		
A	B	aprobate la finele perioadei de raportare	trimestriale cumulate	aprobate la finele perioadei de raportare	trimestriale cumulate	aprobate la finele perioadei de raportare	trimestriale cumulate	Plati efectuate
TOTAL CHELTUIELI (cod 01+70+79+83+85)	001	0	0	20.000	18.000	20.000	18.000	218
SECȚIUNEA DE FUNCȚIONARE (cod 01+79.f+84.f)	001.01	0	0	20.000	18.000	20.000	18.000	218
CHELTUIELI CURENTE (cod 10+20+30+40+50+51+55+56+57+59)	01	0	0	20.000	18.000	20.000	18.000	218
TITLUL II BUNURI ȘI SERVICII (cod 20.01 la 20.06+20.09 la 20.16+20.18 la 20.27+20.30)	20	0	0	20.000	18.000	20.000	18.000	218
Bunuri și servicii	20.01	0	0	20.000	18.000	20.000	18.000	218
Furnituri de birou	20.01.01	0	0	0	2.000	0	0	0
Materiale pentru curățenie	20.01.02	0	0	0	6.000	0	0	0
Posta, telecomunicații, radio, tv, internet	20.01.08	0	0	0	1.000	0	1.000	218
Materiale și prestări de servicii cu caracter funcțional	20.01.09	0	0	20.000	9.000	20.000	9.000	0

Presedinte,
ec. Vasile ILIUTA



Director executiv,
ec. Muresanu Paraschiva



Cont de executie - Detalierea cheltuielilor - Trimestrul: 4, Anul: 2023

Capitolul: 65.02.00. - Invatamant

LEI

Denumirea indicatorilor	Cod indicator	Credite de angajament			Credite bugetare			Plati efectuate
		aprobate la finele perioadei de raportare	trimestriale cumulate	aprobate la finele perioadei de raportare	trimestriale cumulate	Plati efectuate		
							1	
A	B							
TOTAL CHELTUIELI (cod 01+70+79+83+85)	001	300.000	1.157.000	8.068.000	2.987.000	1.977.605		
SECTIUNEA DE FUNCTIONARE (cod 01+79.f+84.f)	001.01	0	0	7.768.000	1.830.000	1.582.025		
CHELTUIELI CURENTE (cod 10+20+30+40+50+51+55+56+57+59)	01	0	0	7.768.000	1.830.000	1.582.025		
TITLUL I CHELTUIELI DE PERSONAL (cod 10.01 la 10.03)	10	0	0	48.000	41.000	34.936		
Cheltuieli salariale in bani	10.01	0	0	48.000	40.000	34.501		
Indemnizatii platite unor persoane din afara unitatii	10.01.12	0	0	28.000	20.000	19.200		
Alocatii pentru transportul la si de la locul de munca	10.01.15	0	0	20.000	20.000	15.301		
Contributii (cod 10.03.01 la 10.03.06)	10.03	0	0	0	1.000	435		
Contributia asiguratorie pentru munca	10.03.07	0	0	0	1.000	435		
TITLUL II BUNURI SI SERVICII (cod 20.01 la 20.06+20.09 la 20.16+20.18 la 20.27+20.30)	20	0	0	601.000	522.000	433.556		
Bunuri si servicii	20.01	0	0	379.000	408.000	328.492		
Furnituri de birou	20.01.01	0	0	18.000	21.000	16.328		
Materiale pentru curatenie	20.01.02	0	0	10.000	12.000	7.961		
Incalzit, Iluminat si forta motrica	20.01.03	0	0	136.000	131.000	90.276		
Apa, canal si salubritate	20.01.04	0	0	25.000	22.000	18.977		
Transport	20.01.07	0	0	20.000	21.000	20.811		
Posta, telecomunicatii, radio, tv, internet	20.01.08	0	0	20.000	17.000	15.714		
Materiale si prestari de servicii cu caracter functional	20.01.09	0	0	120.000	154.000	145.989		
Alte bunuri si servicii pentru intretinere si functionare	20.01.30	0	0	30.000	30.000	12.436		
Reparatii curente	20.02	0	0	110.000	37.000	36.970		
Medicamente si materiale sanitare (cod 20.04.01 la 20.04.04)	20.04	0	0	1.000	1.000	477		
Medicamente	20.04.01	0	0	1.000	1.000	477		
Bunuri de natura obiectelor de inventar (cod 20.05.01+20.05.03+20.05.30)	20.05	0	0	26.000	17.000	15.974		
Uniforme si echipament	20.05.01	0	0	1.000	1.000	0		
Alte obiecte de inventar	20.05.30	0	0	25.000	16.000	15.974		
Deplasari, detasari, transferari (cod 20.06.01+20.06.02)	20.06	0	0	18.000	18.000	17.651		

Deplasari interne, detaşări, transferari	20.06.01	0	0	18.000	18.000	17.651
Carti, publicatii si materiale documentare	20.11	0	0	1.000	1.000	1.000
Pregatire profesionala	20.13	0	0	24.000	9.000	7.500
Protectia muncii	20.14	0	0	30.000	30.000	25.000
Alte cheltuieli (cod 20.30.01 la 20.30.04+20.30.06+20.30.07+20.30.09+20.30.30)	20.30	0	0	12.000	1.000	492
Alte cheltuieli cu bunuri si servicii	20.30.30	0	0	12.000	1.000	492
TITLUL VII ALTE TRANSFERURI (cod 55.01+55.02)	55	0	0	300.000	260.000	206.900
A. Transferuri interne (cod 55.01.01 la 55.01.03+55.01.05 la 55.01.10+55.01.12 la 55.01.20+55.01.26+55.01.28+55.01.29+55.01.41+55.01.42+55.01.46+55.01.46 la 55.01.55+55.01.57+55.01.58+55.01.59+55.01.62+55.01.63+55.01.64+55.01.65+55.01.66+55.01.67+55.01.68+55.01.69+55.01.70+55.01.71+55.01.72)	55.01	0	0	300.000	260.000	206.900
Alte transferuri curente interne	55.01.18	0	0	300.000	260.000	206.900
TITLUL IX ASISTENTA SOCIALA (cod 57.01+57.02+57.04)	57	0	0	6.471.000	665.000	588.878
Ajutoare sociale (cod 57.02.01 la 57.02.05)	57.02	0	0	6.471.000	665.000	588.878
Ajutoare sociale in numerar	57.02.01	0	0	615.000	665.000	588.878
Ajutoare sociale in natura	57.02.02	0	0	5.856.000	0	0
TITLUL XI ALTE CHELTUIELI (cod 59.01+59.02+59.11+59.12+59.15+59.17+59.22+59.25+59.30+59.35+59.38+59.40+59.41+59.42)	59	0	0	348.000	342.000	317.755
Burse	59.01	0	0	348.000	342.000	317.755
SECŢIUNEA DE DEZVOLTARE (cod 51+55+56+58+65+70+79.d+84.d)	001.02	300.000	1.157.000	300.000	1.157.000	395.580
Titlul XII Proiecte cu finanţare din sumele reprezentând asistenţa financiară nerambursabilă aferentă PNRR (cod 60.01 la 60.11)	60	0	120.000	0	120.000	0
Fonduri europene nerambursabile	60.01	0	101.000	0	101.000	0
Sume aferente TVA	60.03	0	19.000	0	19.000	0
Titlul XIII Proiecte cu finanţare din sumele aferente componentei de imprumuturi a PNRR (cod 61.01 la 61.10)	61	300.000	484.000	300.000	484.000	202.300
Fonduri din împrumut rambursabil	61.01	252.000	387.000	252.000	387.000	170.000
Finanţare publică naţională	61.02	48.000	0	48.000	0	0
Sume aferente TVA	61.03	0	97.000	0	97.000	32.300
CHELTUIELI DE CAPITAL (cod 71+72)	70	0	553.000	0	553.000	193.280
TITLUL XV ACTIVE NEFINANCIARE (cod 71.01 la 71.03)	71	0	553.000	0	553.000	193.280
Active fixe	71.01	0	553.000	0	553.000	193.280
Alte active fixe	71.01.30	0	553.000	0	553.000	193.280

Presedinte,
ec. Vasile ILIUTA

Director executiv,
ec. Muresanu Paraschiva



Cont de executie - Detalierea cheltuielilor - Trimestrul: 4, Anul: 2023

Capitolul: 65.02.07.04 - Invatamant special

LEI

Denumirea indicatorilor	Cod indicator	Credite de angajament			Credite bugetare		Plati efectuate
		aprobate la finele perioadei de raportare		aprobate la finele perioadei de raportare	trimestriale cumulate	Plati efectuate	
		1	2				
A	B	1	2	3	4	7	
TOTAL CHELTUIELI (cod 01+70+79+83+85)	001	0	0	246.000	160.000	79.469	
SECTIUNEA DE FUNCTIONARE (cod 01+79.f+84.f)	001.01	0	0	246.000	160.000	79.469	
CHELTUIELI CURENTE (cod 10+20+30+40+50+51+55+56+57+59)	01	0	0	246.000	160.000	79.469	
TITLUL I CHELTUIELI DE PERSONAL (cod 10.01 la 10.03)	10	0	0	48.000	41.000	34.936	
Cheltuieli salariale in bani	10.01	0	0	48.000	40.000	34.501	
Indemnizatii platite unor persoane din afara unitatii	10.01.12	0	0	28.000	20.000	19.200	
Alocatii pentru transportul la si de la locul de munca	10.01.15	0	0	20.000	20.000	15.301	
Contributii (cod 10.03.01 la 10.03.06)	10.03	0	0	0	1.000	435	
Contributia asiguratorie pentru munca	10.03.07	0	0	0	1.000	435	
TITLUL II BUNURI SI SERVICII (cod 20.01 la 20.06+20.09 la 20.16+20.18 la 20.27+20.30)	20	0	0	198.000	119.000	44.533	
Bunuri si servicii	20.01	0	0	109.000	109.000	40.217	
Furnituri de birou	20.01.01	0	0	8.000	8.000	3.482	
Materiale pentru curatenie	20.01.02	0	0	5.000	5.000	1.046	
Incalzit, iluminat si forta motrica	20.01.03	0	0	46.000	46.000	8.566	
Apa, canal si salubritate	20.01.04	0	0	5.000	5.000	2.722	
Posta, telecomunicatii, radio, tv, internet	20.01.08	0	0	5.000	5.000	3.786	
Materiale si prestari de servicii cu caracter functional	20.01.09	0	0	20.000	20.000	12.112	
Alte bunuri si servicii pentru intretinere si functionare	20.01.30	0	0	20.000	20.000	8.503	
Reparatii curente	20.02	0	0	60.000	0	0	
Bunuri de natura obiectelor de inventar (cod 20.05.01+20.05.03+20.05.30)	20.05	0	0	10.000	0	0	
Alte obiecte de inventar	20.05.30	0	0	10.000	0	0	
Deplasari, detasari, transferari (cod 20.06.01+20.06.02)	20.06	0	0	3.000	3.000	2.824	
Deplasari interne, detaşări, transferări	20.06.01	0	0	3.000	3.000	2.824	
Carti, publicatii si materiale documentare	20.11	0	0	1.000	1.000	1.000	
Pregatire profesionala	20.13	0	0	4.000	0	0	
Protectia muncii	20.14	0	0	5.000	5.000	0	
Alte cheltuieli (cod 20.30.01 la 20.30.04+20.30.06+20.30.07+20.30.09+20.30.30)	20.30	0	0	6.000	1.000	492	
Alte cheltuieli cu bunuri si servicii	20.30.30	0	0	6.000	1.000	492	

Presedinte,

ec. Vasile ILIUTA

Director executiv,

ec. Muresanu Paraschiva

Cont de executie - Detalierea cheltuielilor - Trimestrul: 4, Anul: 2023

Capitolul: 65.02.07.04 - Invatamant special

LEI

Denumirea indicatorilor	Cod indicator	Credite de angajament			Credite bugetare			Plati efectuate
		aprobate la finele perioadei de raportare	trimestriale cumulate	aprobate la finele perioadei de raportare	trimestriale cumulate	aprobate la finele perioadei de raportare	trimestriale cumulate	
A	B	1	2	3	4	5	6	7
TOTAL CHELTUIELI (cod 01+70+79+83+85)	001	0	0	1.366.000	1.410.000	1.366.000	1.410.000	1.295.657
SECTIUNEA DE FUNCTIONARE (cod 01+79.f+84.f)	001.01	0	0	1.366.000	1.410.000	1.366.000	1.410.000	1.295.657
CHELTUIELI CURENTE (cod 10+20+30+40+50+51+55+56+57+59)	01	0	0	1.366.000	1.410.000	1.366.000	1.410.000	1.295.657
TITLUL II BUNURI SI SERVICII (cod 20.01 la 20.06+20.09 la 20.16+20.18 la 20.27+20.30)	20	0	0	403.000	403.000	403.000	403.000	389.024
Bunuri si servicii	20.01	0	0	270.000	270.000	270.000	299.000	288.276
Furnituri de birou	20.01.01	0	0	10.000	13.000	10.000	13.000	12.846
Materiale pentru curatenie	20.01.02	0	0	5.000	7.000	5.000	7.000	6.915
Incalzit, iluminat si forta motrica	20.01.03	0	0	90.000	85.000	90.000	85.000	81.710
Apa, canal si salubritate	20.01.04	0	0	20.000	17.000	20.000	17.000	16.255
Transport	20.01.07	0	0	20.000	21.000	20.000	21.000	20.811
Posta, telecomunicatii, radio, tv, internet	20.01.08	0	0	15.000	12.000	15.000	12.000	11.928
Materiale si prestari de servicii cu caracter functional	20.01.09	0	0	100.000	134.000	100.000	134.000	133.877
Alte bunuri si servicii pentru intretinere si functionare	20.01.30	0	0	10.000	10.000	10.000	10.000	3.934
Reparatii curente	20.02	0	0	50.000	37.000	50.000	37.000	36.970
Medicamente si materiale sanitare (cod 20.04.01 la 20.04.04)	20.04	0	0	1.000	1.000	1.000	1.000	477
Medicamente	20.04.01	0	0	1.000	1.000	1.000	1.000	477
Bunuri de natura obiectelor de inventar (cod 20.05.01+20.05.03+20.05.30)	20.05	0	0	16.000	17.000	16.000	17.000	15.974
Uniforme si echipament	20.05.01	0	0	1.000	1.000	1.000	1.000	0
Alte obiecte de inventar	20.05.30	0	0	15.000	16.000	15.000	16.000	15.974
Deplasari, detasari, transferari (cod 20.06.01+20.06.02)	20.06	0	0	15.000	15.000	15.000	15.000	14.827
Deplasari interne, detașări, transferari	20.06.01	0	0	15.000	15.000	15.000	15.000	14.827
Pregatire profesionala	20.13	0	0	20.000	9.000	20.000	9.000	7.500
Protectia muncii	20.14	0	0	25.000	25.000	25.000	25.000	25.000
Alte cheltuieli (cod 20.30.01 la 20.30.04+20.30.06+20.30.07+20.30.09+20.30.30)	20.30	0	0	6.000	0	6.000	0	0

Alte cheltuieli cu bunuri si servicii	20.30.30	0	0	0	0	0	0
TITLUL IX ASISTENTA SOCIALA (cod 57.01+57.02+57.04)	57	0	0	0	615.000	665.000	588.878
Ajutoare sociale (cod 57.02.01 la 57.02.05)	57.02	0	0	0	615.000	665.000	588.878
Ajutoare sociale in numerar	57.02.01	0	0	0	615.000	665.000	588.878
TITLUL XI ALTE CHELTUIELI (cod 59.01+59.02+59.11+59.12+59.15+59.17+59.22+59.25+59.30+59.35+59.38+59.40+59.41+59.42)	59	0	0	0	348.000	342.000	317.755
Burse	59.01	0	0	0	348.000	342.000	317.755

Presedinte,
ec. Vasile ILIUTA

Director executiv,
ec. Muresanu Paraschiva

Cont de executie - Detalierea cheltuielilor - Trimestrul: 4, Anul: 2023

Capitolul: 66.02.06.01 - Spitale generale

Denumirea indicatorilor	Cod indicator	Credite de angajament				Plati efectuate
		Credite de angajament		Credite bugetare		
		aprobate la finele perioadei de raportare	trimestriale cumulate	aprobate la finele perioadei de raportare	trimestriale cumulate	
A	B	1	2	3	4	7
TOTAL CHELTUIELI (cod 01+70+79+83+85)	001	3.266.000	12.766.000	10.066.000	23.687.000	16.589.290
SECTIUNEA DE FUNCTIONARE (cod 01+79.f+84.f)	001.01	0	0	6.800.000	6.848.000	6.646.555
CHELTUIELI CURENTE (cod 10+20+30+40+50+51+55+56+57+59)	01	0	0	6.800.000	6.848.000	6.646.555
TITLUL VI TRANSFERURI INTRE UNITATI ALE ADMINISTRATIEI PUBLICE (cod 51.01+51.02)	51	0	0	6.800.000	6.848.000	6.646.555
Transferuri curente (cod 51.01.01 la 51.01.28+51.01.30 la 51.01.32+51.01.34 la 51.01.59+51.01.64+51.01.67+51.01.70+51.01.73+51.01.74)	51.01	0	0	6.800.000	6.848.000	6.646.555
Transferuri din bugetele locale pentru finanțarea cheltuielilor curente din domeniul sănătății	51.01.46	0	0	6.800.000	6.848.000	6.646.555
SECTIUNEA DE DEZVOLTARE (cod 51+55+56+58+65+70+79.d+84.d)	001.02	3.266.000	12.766.000	3.266.000	16.839.000	9.942.735
TITLUL VI TRANSFERURI INTRE UNITATI ALE ADMINISTRATIEI PUBLICE (cod 51.01+51.02)	51	0	0	0	4.073.000	3.176.883
Transferuri de capital (cod 51.02.12+51.02.15+51.02.28+51.02.29+51.02.35+51.02.36+51.02.37+51.02.38)	51.02	0	0	0	4.073.000	3.176.883
Transferuri pentru finanțarea investițiilor la spitale	51.02.12	0	0	0	553.000	434.883
Transferuri de la bugetul de stat catre bugetele locale pentru finanțarea aparaturii medicale si echipamentelor de comunicatii în urgenta în sanatate	51.02.22	0	0	0	3.520.000	2.742.000
TITLUL X PROIECTE CU FINANTARE DIN FONDURI EXTERNE NERAMBURSABILE AFERENTE CADRULUI FINANCIAR 2014-2020	58	960.000	9.242.000	960.000	9.242.000	6.191.903
Programe din Fondul European de Dezvoltare Europeana (FEDR)	58.01	960.000	9.242.000	960.000	9.242.000	6.191.903
Finantare nationala	58.01.01	98.000	1.212.000	98.000	1.212.000	758.888
Finantare externa nerambursabila	58.01.02	862.000	8.030.000	862.000	8.030.000	5.433.015
Titlul XII Proiecte cu finanțare din sumele reprezentând asistența financiară nerambursabilă aferentă PNRR (cod 60.01 la 60.11)	60	1.606.000	1.680.000	1.606.000	1.680.000	238.200
Fonduri europene nerambursabile	60.01	1.350.000	1.411.000	1.350.000	1.411.000	200.200
Sume aferente TVA	60.03	256.000	269.000	256.000	269.000	38.000
Titlul XIII Proiecte cu finanțare din sumele aferente componentei de împrumuturi a PNRR (cod 61.01 la 61.10)	61	700.000	249.000	700.000	249.000	13.883

LEI

Fonduri din împrumut rambursabil	61.01	588.000	209.000	588.000	209.000	11.667
Sume aferente TVA	61.03	112.000	40.000	112.000	40.000	2.216
CHELTUIELI DE CAPITAL (cod 71+72)	70	0	1.595.000	0	1.595.000	321.866
TITLUL XV ACTIVE NEFINANCIARE (cod 71.01 la 71.03)	71	0	1.595.000	0	1.595.000	321.866
Active fixe	71.01	0	1.595.000	0	1.595.000	321.866
Constructii	71.01.01	0	210.000	0	210.000	80.813
Masini, echipamente si mijloace de transport	71.01.02	0	137.000	0	137.000	84.490
Alte active fixe	71.01.30	0	1.248.000	0	1.248.000	156.563

**Presedinte,
ec. Vasile ILIUTA**



**Director executiv,
ec. Muresanu Paraschiva**



Cont de executie - Detalierea cheltuielilor - Trimestrul: 4, Anul: 2023

Capitolul: 67.02.00. - Cultura, recreere si religie

LEI

Denumirea indicatorilor	Cod indicator	Credite de angajament			Credite bugetare			Plati efectuate
		aprobate la finele perioadei de raportare	trimestriale cumulate	aprobate la finele perioadei de raportare	trimestriale cumulate	aprobate la finele perioadei de raportare	trimestriale cumulate	
A	B	1	2	3	4	5	6	7
TOTAL CHELTUIELI (cod 01+70+79+83+85)	001	3.000	1.821.000	23.604.000	27.208.000	24.618.391		
SECTIUNEA DE FUNCTIONARE (cod 01+79.f+84.f)	001.01	0	0	23.586.000	24.636.000	23.535.886		
CHELTUIELI CURENTE (cod 10+20+30+40+50+51+55+56+57+59)	01	0	0	22.186.000	23.226.000	22.144.863		
TITLUL I CHELTUIELI DE PERSONAL (cod 10.01 la 10.03)	10	0	0	1.950.000	1.950.000	1.788.842		
Cheltuieli salariale in bani	10.01	0	0	1.864.000	1.864.000	1.715.617		
Salarii de baza	10.01.01	0	0	1.757.000	1.757.000	1.624.986		
Drepturi de delegare	10.01.13	0	0	4.000	4.000	0		
Indemnizații de hrană	10.01.17	0	0	103.000	103.000	90.631		
Cheltuieli salariale in natura (cod 10.02.01 la 10.02.06+10.02.30)	10.02	0	0	40.000	40.000	34.558		
Vouchere de vacanță	10.02.06	0	0	40.000	40.000	34.558		
Contributii (cod 10.03.01 la 10.03.06)	10.03	0	0	46.000	46.000	38.667		
Contributia asiguratorie pentru munca	10.03.07	0	0	46.000	46.000	38.667		
TITLUL II BUNURI SI SERVICII (cod 20.01 la 20.06+20.09 la 20.16+20.18 la 20.27+20.30)	20	0	0	1.000.000	1.037.000	994.199		
Bunuri si servicii	20.01	0	0	332.000	308.000	304.389		
Furnituri de birou	20.01.01	0	0	13.000	11.000	10.501		
Materiale pentru curatenie	20.01.02	0	0	14.000	18.000	17.949		
Incalzit, Iluminat si forta motrica	20.01.03	0	0	100.000	78.000	77.745		
Apa, canal si salubritate	20.01.04	0	0	10.000	6.000	5.552		
Carburanti si lubrifianti	20.01.05	0	0	27.000	22.000	21.250		

Piese de schimb	20.01.06	0	0	6.000	1.000	650
Posta, telecomunicatii, radio, tv, internet	20.01.08	0	0	22.000	15.000	14.056
Materiale si prestari de servicii cu caracter functional	20.01.09	0	0	23.000	23.000	22.969
Alte bunuri si servicii pentru intretinere si functionare	20.01.30	0	0	117.000	134.000	133.717
Bunuri de natura obiectelor de inventar (cod 20.05.01+20.05.03+20.05.30)	20.05	0	0	55.000	22.000	21.781
Alte obiecte de inventar	20.05.30	0	0	55.000	22.000	21.781
Deplasari, detasari, transferari (cod 20.06.01+20.06.02)	20.06	0	0	11.000	0	0
Deplasari interne, detaşări, transferari	20.06.01	0	0	11.000	0	0
Carti, publicatii si materiale documentare	20.11	0	0	150.000	150.000	149.826
Pregatire profesionala	20.13	0	0	20.000	0	0
Protectia muncii	20.14	0	0	22.000	18.000	14.943
Alte cheltuieli (cod 20.30.01 la 20.30.04+20.30.06+20.30.07+20.30.09+20.30.30)	20.30	0	0	410.000	539.000	503.260
Prime de asigurare non-viata	20.30.03	0	0	10.000	10.000	4.249
Alte cheltuieli cu bunuri si servicii	20.30.30	0	0	400.000	529.000	499.011
TITLUL VI TRANSFERURI INTRE UNITATI ALE ADMINISTRATIEI PUBLICE (cod 51.01+51.02)	51	0	0	10.114.000	10.248.000	9.931.058
Transferuri curente (cod 51.01.01 la 51.01.28+51.01.30 la 51.01.32+51.01.34 la 51.01.59+51.01.64+51.01.67+51.01.70+51.01.73+51.01.74)	51.01	0	0	10.114.000	10.248.000	9.931.058
Transferuri catre institutii publice	51.01.01	0	0	10.114.000	10.248.000	9.931.058
TITLUL VII ALTE TRANSFERURI (cod 55.01+55.02)	55	0	0	4.610.000	1.010.000	970.000
A. Transferuri interne (cod 55.01.01 la 55.01.03+55.01.05 la 55.01.10+55.01.12 la 55.01.20+55.01.26+55.01.28+55.01.29+55.01.41+55.01.42+55.01.46+55.01.46 la 55.01.55+55.01.57+55.01.58+55.01.59+55.01.62+55.01.63+55.01.64+55.01.65+55.01.66+55.01.67+55.01.68+55.01.69+55.01.70+55.01.71+55.01.72)	55.01	0	0	4.610.000	1.010.000	970.000
Alte transferuri curente interne	55.01.18	0	0	4.610.000	1.010.000	970.000
TITLUL XI ALTE CHELTUIELI (cod 59.01+59.02+59.11+59.12+59.15+59.17+59.22+59.25+59.30+59.35+59.38+59.40+59.41+59.42)	59	0	0	4.512.000	8.981.000	8.460.764
Asociatii si fundatii	59.11	0	0	0	3.800.000	3.600.000
Contributii la salarizarea personalului neclerical	59.15	0	0	4.500.000	5.169.000	4.860.764
Sume aferente plății creanțelor salariale	59.25	0	0	12.000	12.000	0

OPERATIUNI FINANCIARE (cod 80+81)	79		0	0	1.400.000	1.410.000	1.408.512
TITLUL XIX RAMBURSARI DE CREDITE (cod 81.01+81.02)	81		0	0	1.400.000	1.410.000	1.408.512
Rambursari de credite interne	81.02		0	0	1.400.000	1.410.000	1.408.512
Rambursari de credite aferente datoriei publice interne locale	81.02.05		0	0	1.400.000	1.410.000	1.408.512
SECTIUNEA DE DEZVOLTARE (cod 51+55+56+58+65+70+79.d+84.d)	001.02	3.000	1.821.000	18.000		2.572.000	1.082.505
TITLUL VI TRANSFERURI INTRE UNITATI ALE ADMINISTRATIEI PUBLICE (cod 51.01+51.02)	51		0	0	15.000	751.000	729.235
Transferuri de capital (cod 51.02.12+51.02.15+51.02.28+51.02.29+51.02.35+51.02.36+51.02.37+51.02.38)	51.02		0	0	15.000	751.000	729.235
Alte transferuri de capital catre institutiile publice	51.02.29		0	0	15.000	751.000	729.235
TITLUL XIII Proiecte cu finantare din sumele aferente componentei de împrumuturi a PNRR (cod 61.01 la 61.10)	61		0	738.000	0	738.000	66.395
Fonduri din împrumut rambursabil	61.01		0	630.000	0	630.000	66.395
Sume aferente TVA	61.03		0	108.000	0	108.000	0
CHELTUIELI DE CAPITAL (cod 71+72)	70		3.000	1.083.000	3.000	1.083.000	286.875
TITLUL XV ACTIVE NEFINANCIARE (cod 71.01 la 71.03)	71		3.000	1.083.000	3.000	1.083.000	286.875
Active fixe	71.01		3.000	1.083.000	3.000	1.083.000	286.875
Alte active fixe	71.01.30		3.000	1.083.000	3.000	1.083.000	286.875

Presedinte,
ec. Vasile ILIUTA



Director executiv,
ec. Muresanu Paraschiva



Cont de executie - Detalierea cheltuielilor - Trimestrul: 4, Anul: 2023

Capitolul: 67.02.03.02 - Biblioteci publice comunale, orasenesti, municipale

LEI

Denumirea indicatorilor	Cod indicator	Credite de angajament			Credite bugetare			Plati efectuate
		1	2	3	aprobate la finele perioadei de raportare	trimestriale cumulate	trimestriale cumulate	
A	B							
TOTAL CHELTUIELI (cod 01+70+79+83+85)	001	0	0	2.962.000	2.999.000	2.999.000	2.783.041	
SECTIUNEA DE FUNCTIONARE (cod 01+79.f+84.f)	001.01	0	0	2.962.000	2.999.000	2.999.000	2.783.041	
CHELTUIELI CURENTE (cod 10+20+30+40+50+51+55+56+57+59)	01	0	0	2.962.000	2.999.000	2.999.000	2.783.041	
TITLUL I CHELTUIELI DE PERSONAL (cod 10.01 la 10.03)	10	0	0	1.950.000	1.950.000	1.950.000	1.788.842	
CheLtuIeLI salarIale In bani	10.01	0	0	1.864.000	1.864.000	1.864.000	1.715.617	
Salarii de baza	10.01.01	0	0	1.757.000	1.757.000	1.757.000	1.624.986	
Drepturi de delegare	10.01.13	0	0	4.000	4.000	4.000	0	
Indemnizații de hrană	10.01.17	0	0	103.000	103.000	103.000	90.631	
CheLtuIeLI salarIale In natura (cod 10.02.01 la 10.02.06+10.02.30)	10.02	0	0	40.000	40.000	40.000	34.558	
Vouchere de vacanță	10.02.06	0	0	40.000	40.000	40.000	34.558	
Contributii (cod 10.03.01 la 10.03.06)	10.03	0	0	46.000	46.000	46.000	38.667	
Contributia asiguratorie pentru munca	10.03.07	0	0	46.000	46.000	46.000	38.667	
TITLUL II BUNURI SI SERVICII (cod 20.01 la 20.06+20.09 la 20.16+20.18 la 20.27+20.30)	20	0	0	1.000.000	1.037.000	1.037.000	994.199	
Bunuri si servicii	20.01	0	0	332.000	308.000	308.000	304.389	
Furnituri de birou	20.01.01	0	0	13.000	11.000	11.000	10.501	
Materiale pentru curatenie	20.01.02	0	0	14.000	18.000	18.000	17.949	
Incalzit, Iluminat si forta motrica	20.01.03	0	0	100.000	78.000	78.000	77.745	
Ape, canal si salubritate	20.01.04	0	0	10.000	6.000	6.000	5.552	
Carburanti si lubrifianti	20.01.05	0	0	27.000	22.000	22.000	21.250	
Piese de schimb	20.01.06	0	0	6.000	1.000	1.000	650	
Posta, telecomunicatii, radio, tv, internet	20.01.08	0	0	22.000	15.000	15.000	14.056	
Materiale si prestari de servicii cu caracter functional	20.01.09	0	0	23.000	23.000	23.000	22.969	
Alte bunuri si servicii pentru intretinere si functionare	20.01.30	0	0	117.000	134.000	134.000	133.717	
Bunuri de natura obiectelor de inventar (cod 20.05.01+20.05.03+20.05.30)	20.05	0	0	55.000	22.000	22.000	21.781	
Alte obiecte de inventar	20.05.30	0	0	55.000	22.000	22.000	21.781	

Deplasari, detasari, transferari (cod 20.06.01+20.06.02)	20.06	0	0	0	0	0	0	0	0
Deplasari interne, detaşări, transferari	20.06.01	0	0	0	0	0	0	0	0
Carti, publicatii si materiale documentare	20.11	0	0	0	0	150.000	150.000	149.826	0
Pregatire profesionala	20.13	0	0	0	0	20.000	0	0	0
Protectia muncii	20.14	0	0	0	0	22.000	18.000	14.943	0
Alte cheltuieli (cod 20.30.01 la 20.30.04+20.30.06+20.30.07+20.30.09+20.30.30)	20.30	0	0	0	0	410.000	539.000	503.260	0
Prime de asigurare non-viata	20.30.03	0	0	0	0	10.000	10.000	4.249	0
Alte cheltuieli cu bunuri si servicii	20.30.30	0	0	0	0	400.000	529.000	499.011	0
TITLUL XI ALTE CHELTUIELI (cod 59.01+59.02+59.11+59.12+59.15+59.17+59.22+59.25+59.30+59.35+59.38+59.40+59.41+59.42)	59	0	0	0	0	12.000	12.000	0	0
Sume aferente plății creanțelor salariale	59.25	0	0	0	0	12.000	12.000	0	0

Presedinte,
ec. Vasile ILIUTA

Director executiv,
ec. Muresanu Paraschiva




Cont de executie - Detalierea cheltuielilor - Trimestrul: 4, Anul: 2023

Capitolul: 68.02.00. - Asigurari si asistenta sociala

LEI

Denumirea indicatorilor	Cod indicator	Credite de angajament				Plati efectuate
		Credite de angajament		Credite bugetare		
A	B	1	2	3	4	7
TOTAL CHELTUIELI (cod 01+70+79+83+85)	001	900.000	8.602.000	54.229.000	80.169.000	73.605.810
SECTIUNEA DE FUNCTIONARE (cod 01+79.f+84.f)	001.01	0	0	53.329.000	71.558.000	68.486.901
CHELTUIELI CURENTE (cod 10+20+30+40+50+51+55+56+57+59)	01	0	0	53.329.000	71.558.000	68.486.901
TITLUL I CHELTUIELI DE PERSONAL (cod 10.01 la 10.03)	10	0	0	41.000.000	49.800.000	47.444.886
Cheltuieli salariale in bani	10.01	0	0	37.871.000	47.116.000	45.261.670
Salarii de baza	10.01.01	0	0	25.827.000	34.365.000	32.917.850
Sporuri pentru conditii de munca	10.01.05	0	0	5.165.000	6.065.000	5.904.951
Alte sporuri	10.01.06	0	0	4.364.000	3.718.000	3.539.760
Indemnizatii platite unor persoane din afara unitatii	10.01.12	0	0	162.000	447.000	426.981
Drepturi de delegare	10.01.13	0	0	27.000	25.000	3.418
Îndemnizații de hrană	10.01.17	0	0	2.326.000	2.496.000	2.468.710
Cheltuieli salariale in natura (cod 10.02.01 la 10.02.06+10.02.30)	10.02	0	0	1.349.000	1.349.000	1.173.398
Vouchere de vacanță	10.02.06	0	0	1.349.000	1.349.000	1.173.398
Contributii (cod 10.03.01 la 10.03.06)	10.03	0	0	1.780.000	1.335.000	1.009.818
Contributia asiguratorie pentru munca	10.03.07	0	0	1.780.000	1.335.000	1.009.818
TITLUL II BUNURI SI SERVICII (cod 20.01 la 20.06+20.09 la 20.16+20.18 la 20.27+20.30)	20	0	0	9.900.000	15.949.000	15.707.114
Bunuri si servicii	20.01	0	0	5.226.000	9.994.000	9.819.503

Furnituri de birou	20.01.01	0	0	134.000	147.000	145.957
Materiale pentru curatenie	20.01.02	0	0	214.000	275.000	267.021
Incalzit, Iluminat si forta motrica	20.01.03	0	0	800.000	2.036.000	1.929.685
Apa, canal si salubritate	20.01.04	0	0	318.000	399.000	379.088
Carburanti si lubrifianti	20.01.05	0	0	332.000	314.000	306.852
Piese de schimb	20.01.06	0	0	20.000	15.000	13.985
Transport	20.01.07	0	0	12.000	12.000	7.720
Posta, telecomunicatii, radio, tv, internet	20.01.08	0	0	168.000	160.000	142.710
Materiale si prestari de servicii cu caracter functional	20.01.09	0	0	2.720.000	5.677.000	5.675.333
Alte bunuri si servicii pentru intretinere si functionare	20.01.30	0	0	508.000	959.000	951.152
Reparatii curente	20.02	0	0	60.000	0	0
Hrana (cod 20.03.01+20.03.02)	20.03	0	0	3.050.000	3.167.000	3.140.916
Hrana pentru oameni	20.03.01	0	0	3.050.000	3.167.000	3.140.916
Medicamente si materiale sanitare (cod 20.04.01 la 20.04.04)	20.04	0	0	168.000	302.000	289.774
Medicamente	20.04.01	0	0	128.000	262.000	251.996
Materiale sanitare	20.04.02	0	0	28.000	37.000	34.847
Dezinfectanti	20.04.04	0	0	12.000	3.000	2.931
Bunuri de natura obiectelor de inventar (cod 20.05.01+20.05.03+20.05.30)	20.05	0	0	432.000	600.000	581.852
Uniforme si echipament	20.05.01	0	0	256.000	341.000	334.932
Lenjerie si accesorii de pat	20.05.03	0	0	0	72.000	70.997
Alte obiecte de inventar	20.05.30	0	0	176.000	187.000	175.923
Pregatire profesionala	20.13	0	0	32.000	93.000	92.200
Alte cheltuieli (cod 20.30.01 la 20.30.04+20.30.06+20.30.07+20.30.09+20.30.30)	20.30	0	0	932.000	1.793.000	1.782.869
Reclama si publicitate	20.30.01	0	0	32.000	12.000	12.000
Chirii	20.30.04	0	0	0	86.000	85.412
Alte cheltuieli cu bunuri si servicii	20.30.30	0	0	900.000	1.695.000	1.685.457
TITLUL VI TRANSFERURI INTRE UNITATI ALE ADMINISTRATIEI PUBLICE (cod 51.01+51.02) la 51.01.32+51.01.34 la 51.01.59+51.01.64+51.01.67+51.01.70+51.01.73+51.01.74)	51	0	0	2.329.000	2.618.000	2.298.432
	51.01	0	0	2.329.000	2.618.000	2.298.432

Transferuri din bugetele locale pentru finantarea unitatilor de asistenta sociala si medico-sociale	51.01.39	0	0	2.329.000	2.618.000	2.298.432
TITLUL IX ASISTENTA SOCIALA (cod 57.01+57.02+57.04)	57	0	0	100.000	1.984.000	1.832.185
Ajutoare sociale (cod 57.02.01 la 57.02.05)	57.02	0	0	100.000	1.984.000	1.832.185
Ajutoare sociale in numerar	57.02.01	0	0	100.000	1.984.000	1.832.185
TITLUL XI ALTE CHELTUIELI (cod 59.01+59.02+59.11+59.12+59.15+59.17+59.22+59.25+ 59.30+59.35+59.38+59.40+59.41+59.42)	59	0	0	0	1.207.000	1.204.284
Despagubiri civile	59.17	0	0	0	756.000	755.579
Sume aferente persoanelor cu handicap neincadrate	59.40	0	0	0	451.000	448.705
SECȚIUNEA DE DEZVOLTARE (cod 51+55+56+58+65+70+79.d+84.d)	001.02	900.000	8.602.000	900.000	8.611.000	5.118.909
TITLUL VI TRANSFERURI INTRE UNITATI ALE ADMINISTRATIEI PUBLICE (cod 51.01+51.02)	51	0	0	0	9.000	0
Transferuri de capital (cod 51.02.12+51.02.15+51.02.28+51.02.29+51.02.35+51.02 .36+51.02.37+51.02.38)	51.02	0	0	0	9.000	0
Alte transferuri de capital catre institutiile publice	51.02.29	0	0	0	9.000	0
TITLUL X PROIECTE CU FINANTARE DIN FONDURI EXTERNE NERAMBURSABILE AFERENTE CADRULUI FINANCIAR 2014-2020	58	900.000	4.959.000	900.000	4.959.000	4.343.159
Programe din Fondul Social European (FSE)	58.02	900.000	4.959.000	900.000	4.959.000	4.343.159
Finantare nationala	58.02.01	200.000	697.000	200.000	697.000	675.825
Finantare externa nerambursabila	58.02.02	700.000	4.262.000	700.000	4.262.000	3.667.334
CHELTUIELI DE CAPITAL (cod 71+72)	70	0	3.643.000	0	3.643.000	775.750
TITLUL XV ACTIVE NEFINANCIARE (cod 71.01 la 71.03)	71	0	3.643.000	0	3.643.000	775.750
Active fixe	71.01	0	3.643.000	0	3.643.000	775.750
Constructii	71.01.01	0	2.483.000	0	2.483.000	629.169
Masini, echipamente si mijloace de transport	71.01.02	0	0	0	0	0
Mobilier, aparatura birotica si alte active corporale	71.01.03	0	0	0	0	0
Alte active fixe	71.01.30	0	1.160.000	0	1.160.000	146.581

Presedinte,
ec. Vasile ILIUTA



Director executiv,
ec. Muresanu Paraschiva



Cont de executie - Detalierea cheltuielilor - Trimestrul: 4, Anul: 2023

Capitolul: 68.02.05.02 - Asistența socială în caz de invaliditate

LEI

Denumirea indicatorilor	Cod indicator	Credite de angajament			Credite bugetare			Plati efectuate
		aprobate la finele perioadei de raportare		trimestriale cumulate	aprobate la finele perioadei de raportare		trimestriale cumulate	
		1	2		3	4		
A	B							
TOTAL CHELTUIELI (cod 01+70+79+83+85)	001	0	0	0	16.178.000	25.497.000	23.854.098	7
SECTIUNEA DE FUNCTIONARE (cod 01+79.f+84.f)	001.01	0	0	0	16.178.000	25.497.000	23.854.098	
CHELTUIELI CURENTE (cod 10+20+30+40+50+51+55+56+57+59)	01	0	0	0	16.178.000	25.497.000	23.854.098	
TITLUL I CHELTUIELI DE PERSONAL (cod 10.01 la 10.03)	10	0	0	0	11.442.000	14.542.000	13.186.015	
Cheltuieli salariale in bani	10.01	0	0	0	10.587.000	13.820.000	12.591.966	
Salarii de baza	10.01.01	0	0	0	5.980.000	9.287.000	8.256.557	
Sporuri pentru conditii de munca	10.01.05	0	0	0	2.005.000	2.095.000	2.094.951	
Alte sporuri	10.01.06	0	0	0	1.861.000	1.656.000	1.490.648	
Indemnizatii platite unor persoane din afara unitatii	10.01.12	0	0	0	72.000	205.000	205.000	
Drepturi de delegare	10.01.13	0	0	0	7.000	5.000	100	
Îndemnizații de hrană	10.01.17	0	0	0	662.000	572.000	544.710	
Cheltuieli salariale in natura (cod 10.02.01 la 10.02.06+10.02.30)	10.02	0	0	0	323.000	323.000	313.385	
Vouchere de vacanță	10.02.06	0	0	0	323.000	323.000	313.385	
Contributii (cod 10.03.01 la 10.03.06)	10.03	0	0	0	532.000	399.000	280.664	
Contribuția asigurătorie pentru muncă	10.03.07	0	0	0	532.000	399.000	280.664	
TITLUL II BUNURI SI SERVICII (cod 20.01 la 20.06+20.09 la 20.16+20.18 la 20.27+20.30)	20	0	0	0	4.636.000	8.785.000	8.652.193	
Bunuri si servicii	20.01	0	0	0	3.142.000	6.672.000	6.578.822	
Furnituri de birou	20.01.01	0	0	0	46.000	50.000	49.124	
Materiale pentru curatenie	20.01.02	0	0	0	78.000	158.000	150.062	
Încalzit, Iluminat și forța motrică	20.01.03	0	0	0	360.000	786.000	737.150	
Apa, canal și salubritate	20.01.04	0	0	0	150.000	218.000	207.935	
Carburanți și lubrifianti	20.01.05	0	0	0	60.000	77.000	71.022	
Piese de schimb	20.01.06	0	0	0	4.000	7.000	6.040	
Transport	20.01.07	0	0	0	4.000	4.000	1.381	
Posta, telecomunicatii, radio, tv, internet	20.01.08	0	0	0	60.000	68.000	52.360	
Materiale și prestări de servicii cu caracter funcțional	20.01.09	0	0	0	2.200.000	4.837.000	4.836.777	

Alte bunuri si servicii pentru intretinere si functionare	20.01.30	0	0	180.000	467.000	466.971
Reparatii curente	20.02	0	0	40.000	0	0
Hrana (cod 20.03.01 + 20.03.02)	20.03	0	0	990.000	1.396.000	1.371.302
Hirana pentru oameni	20.03.01	0	0	990.000	1.396.000	1.371.302
Medicamente si materiale sanitare (cod 20.04.01 la 20.04.04)	20.04	0	0	88.000	199.000	193.616
Medicamente	20.04.01	0	0	72.000	179.000	174.104
Materiale sanitare	20.04.02	0	0	12.000	20.000	19.512
Dezinfectanti	20.04.04	0	0	4.000	0	0
Bunuri de natura obiectelor de inventar (cod 20.05.01 + 20.05.03 + 20.05.30)	20.05	0	0	136.000	265.000	263.823
Uniforme si echipament	20.05.01	0	0	56.000	142.000	141.663
Lenjerie si accesorii de pat	20.05.03	0	0	0	56.000	55.788
Alte obiecte de inventar	20.05.30	0	0	80.000	67.000	66.372
Pregatire profesionala	20.13	0	0	24.000	42.000	41.950
Alte cheltuieli (cod 20.30.01 la 20.30.04 + 20.30.06 + 20.30.07 + 20.30.09 + 20.30.30)	20.30	0	0	216.000	211.000	202.680
Reclama si publicitate	20.30.01	0	0	16.000	0	0
Chirii	20.30.04	0	0	0	86.000	85.412
Alte cheltuieli cu bunuri si servicii	20.30.30	0	0	200.000	125.000	117.268
TITLUL IX ASISTENTA SOCIALA (cod 57.01 + 57.02 + 57.04)	57	0	0	100.000	1.984.000	1.832.185
Ajutoare sociale (cod 57.02.01 la 57.02.05)	57.02	0	0	100.000	1.984.000	1.832.185
Ajutoare sociale in numerar	57.02.01	0	0	100.000	1.984.000	1.832.185
TITLUL XI ALTE CHELTUIELI (cod 59.01 + 59.02 + 59.11 + 59.12 + 59.15 + 59.17 + 59.22 + 59.25 + 59.30 + 59.35 + 59.38 + 59.40 + 59.41 + 59.42)	59	0	0	0	186.000	183.705
Sume aferente persoanelor cu handicap neincadrate	59.40	0	0	0	186.000	183.705

Presedinte,
ec. Vasile ILIUTA

Director executiv,
ec. Muresanu Paraschiva

Cont de executie - Detalierea cheltuielilor - Trimestrul: 4, Anul: 2023


Capitolul: 68.02.06 - Asistența socială pentru familie și copii

Denumirea indicatorilor	Cod indicator	Credite de angajament				Plati efectuate
		Credite bugetare				
		1	2	3	4	
A	B					
TOTAL CHELTUIELI (cod 01+70+79+83+85)	001	900.000	4.959.000	35.722.000	48.402.000	46.677.530
SECȚIUNEA DE FUNCȚIONARE (cod 01+79.f+84.f)	001.01	0	0	34.822.000	43.443.000	42.334.371
CHELTUIELI CURENTE (cod 10+20+30+40+50+51+55+56+57+59)	01	0	0	34.822.000	43.443.000	42.334.371
TITLUL I CHELTUIELI DE PERSONAL (cod 10.01 la 10.03)	10	0	0	29.558.000	35.258.000	34.258.871
Cheltuieli salariale în bani	10.01	0	0	27.284.000	33.296.000	32.669.704
Salarii de baza	10.01.01	0	0	19.847.000	25.078.000	24.661.293
Sporuri pentru condiții de muncă	10.01.05	0	0	3.160.000	3.970.000	3.810.000
Alte sporuri	10.01.06	0	0	2.503.000	2.062.000	2.049.112
Indemnizații plătite unor persoane din afara unității	10.01.12	0	0	90.000	242.000	221.981
Drepturi de delegare	10.01.13	0	0	20.000	20.000	3.318
Îndemnizații de hrană	10.01.17	0	0	1.664.000	1.924.000	1.924.000
Cheltuieli salariale în natură (cod 10.02.01 la 10.02.06+10.02.30)	10.02	0	0	1.026.000	1.026.000	860.013
Vouchere de vacanță	10.02.06	0	0	1.026.000	1.026.000	860.013
Contribuții (cod 10.03.01 la 10.03.06)	10.03	0	0	1.248.000	936.000	729.154
Contribuția asiguratorie pentru muncă	10.03.07	0	0	1.248.000	936.000	729.154
TITLUL II BUNURI ȘI SERVICII (cod 20.01 la 20.06+20.09 la 20.16+20.18 la 20.27+20.30)	20	0	0	5.264.000	7.164.000	7.054.921
Bunuri și servicii	20.01	0	0	2.084.000	3.322.000	3.240.681
Furnituri de birou	20.01.01	0	0	88.000	97.000	96.833
Materiale pentru curățenie	20.01.02	0	0	136.000	117.000	116.959
Încalzit, iluminat și forță motrică	20.01.03	0	0	440.000	1.250.000	1.192.535
Apa, canal și salubritate	20.01.04	0	0	168.000	181.000	171.153
Carburanți și lubrifianți	20.01.05	0	0	272.000	237.000	235.830
Piese de schimb	20.01.06	0	0	16.000	8.000	7.945
Transport	20.01.07	0	0	8.000	8.000	6.339

LEI

Posta, telecomunicatii, radio, tv, internet	20.01.08	0	108.000	92.000	90.350
Materiale si prestari de servicii cu caracter functional	20.01.09	0	520.000	840.000	838.556
Alte bunuri si servicii pentru intretinere si functionare	20.01.30	0	328.000	492.000	484.181
Reparatii curente	20.02	0	20.000	0	0
Hrana (cod 20.03.01+20.03.02)	20.03	0	2.060.000	1.771.000	1.769.614
Hrana pentru oameni	20.03.01	0	2.060.000	1.771.000	1.769.614
Medicamente si materiale sanitare (cod 20.04.01 la 20.04.04)	20.04	0	80.000	103.000	96.158
Medicamente	20.04.01	0	56.000	83.000	77.892
Materiale sanitare	20.04.02	0	16.000	17.000	15.335
Dezinfectanti	20.04.04	0	8.000	3.000	2.931
Bunuri de natura obiectelor de inventar (cod 20.05.01+20.05.03+20.05.30)	20.05	0	296.000	335.000	318.029
Uniforme si echipament	20.05.01	0	200.000	199.000	193.269
Lenjerie si accesorii de pat	20.05.03	0	0	16.000	15.209
Alte obiecte de inventar	20.05.30	0	96.000	120.000	109.551
Pregatire profesionala	20.13	0	8.000	51.000	50.250
Alte cheltuieli (cod 20.30.01 la 20.30.04+20.30.06+20.30.07+20.30.09+20.30.30)	20.30	0	716.000	1.582.000	1.580.189
Reclama si publicitate	20.30.01	0	16.000	12.000	12.000
Alte cheltuieli cu bunuri si servicii	20.30.30	0	700.000	1.570.000	1.568.189
TITLUL XI ALTE CHELTUIELI (cod 59.01+59.02+59.11+59.12+59.15+59.17+59.22+59.25+59.30+59.35+59.38+59.40+59.41+59.42)	59	0	0	1.021.000	1.020.579
Despagubiri civile	59.17	0	0	756.000	755.579
Sume aferente persoanelor cu handicap neincadrate	59.40	0	0	265.000	265.000
SECTIUNEA DE DEZVOLTARE (cod 51+55+56+58+65+70+79.d+84.d)	001.02	900.000	900.000	4.959.000	4.343.159
TITLUL X PROIECTE CU FINANTARE DIN FONDURI EXTERNE	58	900.000	900.000	4.959.000	4.343.159
NERAMBURSABILE AFERENTE CADRULUI FINANCIAR 2014-2020	58.02	900.000	900.000	4.959.000	4.343.159
Programa din Fondul Social European (FSE)	58.02.01	200.000	200.000	697.000	675.825
Finantare nationala	58.02.02	700.000	700.000	4.262.000	3.667.334
Finantare externa nerambursabila					

Presedinte,
ec. Vasile ILIUTA



Director executiv,
ec. Muresanu Paraschiva



Cont de executie - Detalierea cheltuielilor - Trimestrul: 4, Anul: 2023

Capitolul: 74.02.00. - Protecția mediului

Denumirea indicatorilor	Cod indicator	Credite de angajament			Credite bugetare			Plati efectuate
		1		2	3		4	
		aprobate la finele perioadei de raportare	trimestriale cumulate	trimestriale cumulate	aprobate la finele perioadei de raportare	trimestriale cumulate		
A	B							
TOTAL CHELTUIELI (cod 01+70+79+83+85)	001	62.000	693.000	693.000	262.000	733.000	229.104	7
SECTIUNEA DE FUNCTIONARE (cod 01+79.f+84.f)	001.01	0	0	0	200.000	40.000	29.301	
CHELTUIELI CURENTE (cod 10+20+30+40+50+51+55+56+57+59)	01	0	0	0	200.000	40.000	29.301	
TITLUL II BUNURI SI SERVICII (cod 20.01 la 20.06+20.09 la 20.16+20.18 la 20.27+20.30)	20	0	0	0	200.000	40.000	29.301	
Alte cheltuieli (cod 20.30.01 la 20.30.04+20.30.06+20.30.07+20.30.09+20.30.30)	20.30	0	0	0	200.000	40.000	29.301	
Alte cheltuieli cu bunuri si servicii	20.30.30	0	0	0	200.000	40.000	29.301	
SECTIUNEA DE DEZVOLTARE (cod 51+55+56+65+70+79.d+84.d)	001.02	62.000	693.000	693.000	62.000	693.000	199.803	
TITLUL X PROIECTE CU FINANTARE DIN FONDURI EXTERNE	58	62.000	252.000	252.000	62.000	252.000	199.803	
NERAMBURSABILE AFERENTE CADRULUI FINANCIAR 2014-2020	58.01	62.000	252.000	252.000	62.000	252.000	199.803	
Programe din Fondul European de Dezvoltare Europeana (FEDR)	58.01.02	62.000	252.000	252.000	62.000	252.000	199.803	
Finantare externa nerambursabila								
CHELTUIELI DE CAPITAL (cod 71+72)	70	0	441.000	441.000	0	441.000	0	
TITLUL XV ACTIVE NEFINANCIARE (cod 71.01 la 71.03)	71	0	441.000	441.000	0	441.000	0	
Active fixe	71.01	0	441.000	441.000	0	441.000	0	
Masini, echipamente si mijloace de transport	71.01.02	0	0	0	0	0	0	
Alte active fixe	71.01.30	0	441.000	441.000	0	441.000	0	

Presedinte,
ec. Vasile ILIUTA



Director executiv,
ec. Muresanu Paraschiva



Cont de executie - Detalierea cheltuielilor - Trimestrul: 4, Anul: 2023

Capitolul: 80.02.01.30 - Alte cheltuieli pentru actiuni generale economice si comerciale

LEI

Denumirea indicatorilor	Cod indicator	Credite de angajament				Credite bugetare			Plati efectuate
		aprobate la finele perioadei de raportare	trimestriale cumulate	aprobate la finele perioadei de raportare	trimestriale cumulate	aprobate la finele perioadei de raportare	trimestriale cumulate	Plati efectuate	
A	B	1	2	3	4	5	6	7	
TOTAL CHELTUIELI (cod 01+70+79+83+85)	001	0	0	0	0	0	50.000	13.397	
SECTIUNEA DE FUNCTIONARE (cod 01+79.f+84.f)	001.01	0	0	0	0	0	50.000	13.397	
CHELTUIELI CURENTE (cod 10+20+30+40+50+51+55+56+57+59)	01	0	0	0	0	0	50.000	49.765	
TITLUL VI TRANSFERURI INTRE UNITATI ALE ADMINISTRATIEI PUBLICE (cod 51.01+51.02)	51	0	0	0	0	0	50.000	49.765	
Transferuri curente (cod 51.01.01 la 51.01.28+51.01.30 la 51.01.32+51.01.34 la 51.01.59+51.01.64+51.01.67+51.01.70+51.01.73+51.01.74)	51.01	0	0	0	0	0	50.000	49.765	
Transferuri din bugetele consiliilor locale si judetene pentru acordarea unor ajutoare catre unitatile administrativ-teritoriale in situatii de extrema dificultate	51.01.24	0	0	0	0	0	50.000	49.765	

Presedinte,
ec. Vasile ILIUTA



Director executiv,
ec. Muresanu Paraschiva



Cont de executie - Detalierea cheltuielilor - Trimestrul: 4, Anul: 2023

Capitolul: 84.02.03.01 - Drumuri si poduri

LEI

Denumirea indicatorilor	Cod indicator	Credite de angajament			Credite bugetare			Plati efectuate
		aprobate la finele perioadei de raportare		trimestriale cumulate	aprobate la finele perioadei de raportare		trimestriale cumulate	
		1	2		3	4		
A	B							7
TOTAL CHELTUIELI (cod 01+70+79+83+85)	001	4.573.000	79.890.000	21.173.000	101.444.000	93.044.865		
SECTIUNEA DE FUNCTIONARE (cod 01+79.f+84.f)	001.01	0	0	16.600.000	21.554.000	17.544.354		
CHELTUIELI CURENTE (cod 10+20+30+40+50+51+55+56+57+59)	01	0	0	15.300.000	20.254.000	16.750.436		
TITLUL II BUNURI SI SERVICII (cod 20.01 la 20.06+20.09 la 20.16+20.18 la 20.27+20.30)	20	0	0	15.300.000	20.254.000	16.750.436		
Reparatii curente	20.02	0	0	11.600.000	17.116.000	14.210.888		
Prevenirea si combaterea inundatiilor si ingheturilor	20.23	0	0	2.300.000	3.001.000	2.416.014		
Alte cheltuieli (cod 20.30.01 la 20.30.04+20.30.06+20.30.07+20.30.09+20.30.30)	20.30	0	0	1.400.000	137.000	123.534		
Alte cheltuieli cu bunuri si servicii	20.30.30	0	0	1.400.000	137.000	123.534		
OPERATIUNI FINANCIARE (cod 80+81)	79	0	0	1.300.000	1.300.000	1.048.591		
TITLUL XIX RAMBURSARI DE CREDITE (cod 81.01+81.02)	81	0	0	1.300.000	1.300.000	1.048.591		
Rambursari de credite interne	81.02	0	0	1.300.000	1.300.000	1.048.591		
Rambursari de credite aferente datoriei publice interne locale	81.02.05	0	0	1.300.000	1.300.000	1.048.591		
SECTIUNEA DE DEZVOLTARE (cod 51+55+56+58+65+70+79.d+84.d)	001.02	4.573.000	79.890.000	4.573.000	79.890.000	75.500.511		
TITLUL X PROIECTE CU FINANTARE DIN FONDURI EXTERNE NERAMBURSABILE AFERENTE CADRULUI FINANCIAR 2014-2020	58	2.117.000	11.014.000	2.117.000	11.014.000	10.656.475		
Programe din Fondul European de Dezvoltare Europeana (FEDR)	58.01	2.117.000	11.014.000	2.117.000	11.014.000	10.656.475		
Finantare nationala	58.01.01	318.000	1.653.000	318.000	1.653.000	1.598.471		
Finantare externa nerambursabila	58.01.02	1.799.000	9.361.000	1.799.000	9.361.000	9.058.004		
CHELTUIELI DE CAPITAL (cod 71+72)	70	2.456.000	68.876.000	2.456.000	68.876.000	67.288.592		
TITLUL XV ACTIVE NEFINANCIARE (cod 71.01 la 71.03)	71	2.456.000	68.876.000	2.456.000	68.876.000	67.288.592		
Active fixe	71.01	2.456.000	68.876.000	2.456.000	68.876.000	67.288.592		
Constructii	71.01.01	2.455.000	67.635.000	2.455.000	67.635.000	66.844.424		
Alte active fixe	71.01.30	1.000	1.241.000	1.000	1.241.000	444.168		

Presedinte,
ec. Vasile ILIUTA



Director executiv,

ec. Muresanu Paraschiwa



Cont de executie - Detalierea cheltuielilor - Trimestrul: 4, Anul: 2023

Capitolul: 87.02.50 - Alte actiuni economice

LEI

Denumirea indicatorilor	Cod indicator	Credite de angajament			Credite bugetare			Plati efectuate
		aprobate la finele perioadei de raportare	trimestriale cumulate	trimestriale cumulate	aprobate la finele perioadei de raportare	trimestriale cumulate	trimestriale cumulate	
A	B	1	2	3	4	7		
TOTAL CHELTUIELI (cod 01+70+79+83+85)	001	0	0	2.274.000	2.191.000	1.549.367		
SECTIONEA DE FUNCTIONARE (cod 01+79.f+84.f)	001.01	0	0	2.274.000	2.191.000	1.549.367		
CHELTUIELI CURENTE (cod 10+20+30+40+50+51+55+56+57+59)	01	0	0	2.274.000	2.191.000	1.549.367		
TITLUL VI TRANSFERURI INTRE UNITATI ALE ADMINISTRATIEI PUBLICE (cod 51.01+51.02)	51	0	0	2.274.000	2.191.000	1.549.367		
Transferuri curente (cod 51.01.01 la 51.01.28+51.01.30 la 51.01.32+51.01.34 la 51.01.59+51.01.64+51.01.67+51.01.70+51.01.73+51.01.74)	51.01	0	0	2.274.000	2.191.000	1.549.367		
Transferuri catre institutii publice	51.01.01	0	0	2.274.000	2.191.000	1.549.367		

Presedinte,
ec. Vasile ILIUTA



Director executiv,
ec. Muresanu Paraschiva



Cont de executie - Venituri - Bugetul institutiilor publice si activitatilor finantate integral sau partial din venituri proprii

centralizat

Denumirea indicatorilor	Cod indicator	lei			
		A	1	2	6
TOTAL VENITURI (cod 00.02+00.15+00.17+45.10+46.10+48.10)	00.01		206.628.000	214.810.000	195.043.093
I. VENITURI CURENTE (cod 00.03+00.12)	00.02		116.270.000	114.458.000	105.208.407
C. VENITURI NEFISCALE (cod 00.13+00.14)	00.12		116.270.000	114.458.000	105.208.407
C1. VENITURI DIN PROPRIETATE (cod 30.10)	00.13		355.000	210.000	239.263
Venituri din proprietate (cod 30.10.03+30.10.05+30.10.09+30.10.50)	30.10		355.000	210.000	239.263
Venituri din concesiuni si inchirieri	30.10.05		355.000	210.000	96.778
Alte venituri din concesiuni si inchirieri de catre institutiile publice	30.10.05.30		355.000	210.000	96.778
Alte venituri din proprietate	30.10.50		0	0	142.485
C2. VANZARI DE BUNURI SI SERVICII (cod 33.10+34.10+35.10+36.10+37.10)	00.14		115.915.000	114.248.000	104.969.144
Venituri din prestari de servicii si alte activitati (cod 33.10.05+33.10.08+33.10.13+33.10.14+33.10.16+33.10.17+33.10.19+33.10.21+33.10.50)	33.10		115.625.000	113.821.000	104.440.987
Venituri din prestari de servicii	33.10.08		160.000	215.000	303.392
Contributia de intretinere a persoanelor asistate	33.10.13		150.000	175.000	308.666
Venituri din valorificarea produselor obtinute din activitatea proprie sau anexa	33.10.16		25.000	25.000	0
Venituri din serbari si spectacole scolare, manifestari culturale, artistice si sportive	33.10.19		160.000	439.000	479.331
Venituri din contractele incheiate cu casele de asigurari sociale de sanatate	33.10.21		77.385.000	76.665.000	74.028.497
Venituri din contractele incheiate cu directiile de sanatate publica din sume alocate de la bugetul de stat	33.10.30		30.385.000	29.800.000	24.815.348
Venituri din contractele incheiate cu directiile de sanatate publica din sume alocate din veniturile proprii ale Ministerului Sanatatii	33.10.31		0	0	0
Venituri din contractele incheiate cu institutiile de medicina legala	33.10.32		3.960.000	3.960.000	3.180.000
Alte venituri din prestari de servicii si alte activitati	33.10.50		3.400.000	2.542.000	1.325.753
Venituri din taxe administrative, eliberari permise (cod 34.10.50)	34.10		290.000	290.000	391.184
Alte venituri din taxe administrative, eliberari permise	34.10.50		290.000	290.000	391.184
Amenzi, penalitati si confiscari (cod 35.10.50)	35.10		0	0	0
Alte amenzi, penalitati si confiscari	35.10.50		0	0	0

Transferuri voluntare, altele decât subvențiile (cod 37.10.01+37.10.50)	37.10	0	137.000	136.973
Donații și sponsorizări	37.10.01	0	137.000	136.973
Vărsăminte din secțiunea de funcționare pentru finanțarea secțiunii de dezvoltare a bugetului local (cu semnul minus)	37.10.03	0	-11.000	0
Vărsăminte din secțiunea de funcționare	37.10.04	0	11.000	0
II. VENITURI DIN CAPITAL (cod 39.10)	00.15	0	0	420
Venituri din valorificarea unor bunuri (cod 39.10.01+39.10.50)	39.10	0	0	420
Venituri din valorificarea unor bunuri ale instituțiilor publice	39.10.01	0	0	420
III. OPERAȚIUNI FINANCIARE (cod 40.10+41.10)	00.16	0	3.324.000	0
Încasări din rambursarea împrumuturilor acordate (cod 40.10.16)	40.10	0	3.324.000	0
Sume utilizate din excedentul anului precedent pentru efectuarea de cheltuieli	40.10.15	0	3.324.000	0
Sume utilizate de administrațiile locale din excedentul anului precedent pentru secțiunea de funcționare	40.10.15.01	0	1.800.000	0
Sume utilizate de administrațiile locale din excedentul anului precedent pentru secțiunea de dezvoltare	40.10.15.02	0	1.524.000	0
IV. SUBVENȚII (cod 00.18)	00.17	90.120.000	94.710.000	87.691.188
SUBVENȚII DE LA ALTE NIVELE ALE ADMINISTRAȚIEI PUBLICE (cod 42.10+43.10)	00.18	90.120.000	94.710.000	87.691.188
SUBVENȚII DE LA ALTE ADMINISTRAȚII (cod 43.10.09+43.10.10+43.10.14 la 43.10.17+43.10.19+43.10.22+43.10.25+43.10.26+43.10.27+43.10.31+43.10.32+43.10.33+43.10.34+43.10.35+43.10.37+43.10.38+43.10.40+43.10.43+43.10.45)	43.10	90.120.000	94.710.000	87.691.188
Subvenții pentru instituții publice	43.10.09	17.369.000	17.799.000	16.112.652
Subvenții din bugetele locale pentru finanțarea cheltuielilor curente din domeniul sănătății	43.10.10	6.800.000	6.848.000	6.646.554
Subvenții din bugetele locale pentru finanțarea cheltuielilor de capital din domeniul sănătății	43.10.14	0	553.000	130.883
Sume din bugetul de stat către bugetele locale pentru finanțarea investițiilor în sănătate	43.10.16	0	3.520.000	3.046.000
Sume din bugetul de stat către bugetele locale pentru finanțarea aparatului medical și echipamentelor de comunicații în urgență în sănătate	43.10.16.01	0	3.520.000	3.046.000
Subvenții pentru instituții publice destinate secțiunii de dezvoltare	43.10.19	751.000	790.000	758.566
Subvenții din bugetul Fondului național unic de asigurări sociale de sănătate pentru acoperirea creșterilor salariale	43.10.33	65.200.000	65.200.000	60.996.533
Alte sume primite de la UE	46.10	238.000	238.000	63.752
Alte sume primite de la Uniunea Europeană pentru programele operaționale finanțate în cadrul financiar 2014-2020	46.10.04	238.000	238.000	63.752
Sume primite de la UE/alți donatori în contul platilor efectuate și prefinanțări aferente cadrului financiar 2014-2020	48.10	0	2.080.000	2.079.326
Fondul European de Dezvoltare Regională (FEDR)	48.10.01	0	2.080.000	2.079.326
Sume primite în contul platilor efectuate în anii anteriori	48.10.01.02	0	2.080.000	2.079.326

Presedinte,
ec. Vasile ILIUTA


Director executiv,
ec. Muresanu Paraschiva


Cont de executie - Cheltuieli - Bugetul institutiilor publice si activitatilor finantate integral sau partial din venituri proprii

centralizat

Denumirea indicatorilor	Cod indicator	Credite de angajament			Credite bugetare			Plati efectuate
		1	2	3	aprobate la finele perioadei de raportare	trimestriale cumulate	trimestriale cumulate	
A	B							7
TOTAL CHELTUIELI (cod 50.10+59.10+63.10+69.10+79.10)	49.10	989.000	8.716.000	206.628.000	214.810.000	193.935.060		
Partea I-a SERVICII PUBLICE GENERALE (cod 54.10+55.10)	50.10	0	30.000	2.942.000	3.062.000	2.754.537		
Alte servicii publice generale (cod 54.10.10)	54.10	0	30.000	2.942.000	3.062.000	2.754.537		
Servicii publice comunitare de evidenta a persoanelor	54.10.10	0	30.000	2.942.000	3.062.000	2.754.537		
Partea a III-a CHELTUIELI SOCIAL-CULTURALE (COD 65.10+66.10+67.10+68.10)	63.10	989.000	8.686.000	201.312.000	209.457.000	189.488.671		
Sanatate (cod 66.10.06+66.10.08+66.10.50)	66.10	238.000	7.926.000	187.073.000	195.097.000	175.518.683		
Servicii medicale în unități sanitare cu paturi (cod 66.10.06.01)	66.10.06	238.000	7.926.000	187.073.000	195.097.000	175.518.683		
Spitale generale	66.10.06.01	238.000	7.926.000	187.073.000	195.097.000	175.518.683		
Cultura, recreere si religie (67.10.03+67.10.05+67.10.50)	67.10	751.000	751.000	11.235.000	11.558.000	11.362.890		
Servicii culturale (cod 67.10.03.03 la cod 67.10.03.07+67.10.03.09 la cod 67.10.03.11+67.10.03.15+67.10.03.30)	67.10.03	751.000	751.000	11.235.000	11.558.000	11.362.890		
Muzee	67.10.03.03	0	0	3.284.000	3.328.000	3.262.234		
Alte servicii culturale	67.10.03.30	751.000	751.000	7.951.000	8.230.000	8.100.656		
Asigurari si asistenta sociala (cod 68.10.04+68.10.05+68.10.11+68.10.12+68.10.50)	68.10	0	9.000	3.004.000	2.802.000	2.607.098		
Unitati de asistenta medico-sociala	68.10.12	0	9.000	3.004.000	2.802.000	2.607.098		
Partea a V-a ACTIUNI ECONOMICE (cod 80.10+83.10+84.10+86.10+87.10)	79.10	0	0	2.374.000	2.291.000	1.691.852		
Alte actiuni economice (cod 87.10.50)	87.10	0	0	2.374.000	2.291.000	1.691.852		
Alte actiuni economice	87.10.50	0	0	2.374.000	2.291.000	1.691.852		

Presedinte,
ec. Vasile ILIUTA

Director executiv,
ec. Muresanu Paraschiva




Cont de executie - Venituri si cheltuieli - Bugetul institutiilor publice si activitatilor finantate integral sau partial din venituri proprii

Capitolul: 54.10.10 - Servicii publice comunitare de evidenta a persoanelor

Denumirea indicatorilor	Cod indicator	Prevederi bugetare anuale aprobate la finele perioadei de raportare		Prevederi bugetare trimestriale cumulate	Încasări realizate
		1	2		
A	B	1	2	2	6
TOTAL VENITURI (cod					
00.02+00.15+00.17+45.10+46.10+48.10)	00.01	2.942.000	3.062.000	2.754.537	
I. VENITURI CURENTE (cod 00.03+00.12)	00.02	290.000	290.000	391.184	
C. VENITURI NEFISCALE (cod 00.13+00.14)	00.12	290.000	290.000	391.184	
C2. VANZARI DE BUNURI SI SERVICII (cod 33.10+34.10+35.10+36.10+37.10)	00.14	290.000	290.000	391.184	
Venituri din taxe administrative, eliberari permise (cod 34.10.50)	34.10	290.000	290.000	391.184	
Alte venituri din taxe administrative, eliberari permise	34.10.50	290.000	290.000	391.184	
II. VENITURI DIN CAPITAL (cod 39.10)	00.15	0	0	228	
Venituri din valorificarea unor bunuri (cod 39.10.01+39.10.50)	39.10	0	0	228	
Venituri din valorificarea unor bunuri ale institutiilor publice	39.10.01	0	0	228	
IV. SUBVENTII (cod 00.18)	00.17	2.652.000	2.772.000	2.363.125	
SUBVENTII DE LA ALTE NIVELE ALE ADMINISTRATIEI PUBLICE (cod 42.10+43.10)	00.18	2.652.000	2.772.000	2.363.125	
SUBVENTII DE LA ALTE ADMINISTRATII (cod 43.10.09+43.10.10+43.10.14 la 43.10.17+43.10.19+43.10.22+43.10.25+43.10.26+43.10.27+43.10.31+43.10.32+43.10.33+43.10.34+43.10.35+43.10.37+43.10.38+43.10.40+43.10.43+43.10.45)	43.10	2.652.000	2.772.000	2.363.125	
Subventii pentru institutii publice	43.10.09	2.652.000	2.742.000	2.333.603	

Subvenții pentru instituții publice destinate secțiunii de dezvoltare

43.10.19 0 30.000 29.522

Denumirea indicatorilor	Cod indicator	Credite de angajament			Credite bugetare			Plati efectuate
		aprobate la finele perioadei de raportare			aprobate la finele perioadei de raportare			
		1	2	3	4	5	6	
A	B							
TOTAL CHELTUIELI (cod 01+70+79+83+85)	001	0	30.000	2.942.000	3.062.000	2.754.537	2.724.787	
SECTIUNEA DE FUNCTIONARE (cod 01+79.f+84.f)	001.01	0	0	2.942.000	3.032.000	2.724.787		
CHELTUIELI CURENTE (cod 10+20+30+40+50+51+55+56+57+59)	01	0	0	2.942.000	3.032.000	2.735.764		
TITLUL I CHELTUIELI DE PERSONAL (cod 10.01 la 10.03)	10	0	0	2.400.000	2.400.000	2.301.759		
Cheltuieli salariale in bani	10.01	0	0	2.315.000	2.315.000	2.221.328		
Salarii de baza	10.01.01	0	0	2.205.000	2.205.000	2.141.899		
Alte sporuri	10.01.06	0	0	12.000	12.000	10.026		
Îndemnizații de hrană	10.01.17	0	0	76.000	76.000	69.403		
Alte drepturi salariale in bani	10.01.30	0	0	22.000	22.000	0		
Cheltuieli salariale in natura (cod 10.02.01 la 10.02.06+10.02.30)	10.02	0	0	31.000	31.000	30.450		
Vouchere de vacanță	10.02.06	0	0	31.000	31.000	30.450		
Contributii (cod 10.03.01 la 10.03.06)	10.03	0	0	54.000	54.000	49.981		
Contributia asiguratorie pentru munca	10.03.07	0	0	54.000	54.000	49.981		
TITLUL II BUNURI SI SERVICII (cod 20.01 la 20.06+20.09 la 20.16+20.18 la 20.27+20.30)	20	0	0	542.000	632.000	434.005		
Bunuri si servicii	20.01	0	0	390.000	504.000	340.234		
Furnituri de birou	20.01.01	0	0	15.000	15.000	14.967		
Materiale pentru curatenie	20.01.02	0	0	20.000	18.000	17.836		
Incalzit, Iluminat si forta motrica	20.01.03	0	0	150.000	110.000	9.074		
Apă, canal si salubritate	20.01.04	0	0	10.000	10.000	1.004		
Carburanti si lubrifianti	20.01.05	0	0	30.000	30.000	22.750		
Piese de schimb	20.01.06	0	0	10.000	10.000	4.670		
Posta, telecomunicatii, radio, tv, internet	20.01.08	0	0	15.000	15.000	12.539		
Materiale si prestari de servicii cu caracter functional	20.01.09	0	0	10.000	6.000	1.300		
Alte bunuri si servicii pentru intretinere si functionare	20.01.30	0	0	130.000	290.000	256.094		
Reparatii curente	20.02	0	0	30.000	9.000	6.075		

Bunuri de natura obiectelor de inventar (cod 20.05.01+20.05.03+20.05.30)	20.05	0	0	50.000	50.000	49.337
Alte obiecte de inventar	20.05.30	0	0	50.000	50.000	49.337
Deplasari, detasari, transferari (cod 20.06.01+20.06.02)	20.06	0	0	50.000	50.000	25.209
Deplasari interne, detaşări, transferari	20.06.01	0	0	50.000	50.000	25.209
Pregatire profesionala	20.13	0	0	12.000	12.000	6.850
Protectia muncii	20.14	0	0	10.000	7.000	6.300
PLATI EFECTUATE IN ANII PRECEDENTI SI RECUPERATE IN ANUL CURENT (cod 85)	84	0	0	0	0	-10.977
TITLUL XXI PLATI EFECTUATE IN ANII PRECEDENTI SI RECUPERATE IN ANUL CURENT	85	0	0	0	0	-10.977
Plati efectuate in anii precedenti si recuperate in anul curent	85.01	0	0	0	0	-10.977
Plati efectuate in anii precedenti si recuperate in anul curent - sectiunea functionare	85.01.01	0	0	0	0	-10.977
SECTIUNEA DE DEZVOLTARE (cod 51+55+56+58+65+70+79.d+84.d)	001.02	0	30.000	0	30.000	29.750
CHELTUIELI DE CAPITAL (cod 71+72)	70	0	30.000	0	30.000	29.750
TITLUL XV ACTIVE NEFINANCIARE (cod 71.01 la 71.03)	71	0	30.000	0	30.000	29.750
Active fixe	71.01	0	30.000	0	30.000	29.750
Constructii	71.01.01	0	30.000	0	30.000	29.750
Masini, echipamente si mijloace de transport	71.01.02	0	0	0	0	0
Mobilier, aparatura biroutica si alte active corporale	71.01.03	0	0	0	0	0
Alte active fixe	71.01.30	0	0	0	0	0

Presedinte,
ec. Vasile ILIUTA

Director executiv,
ec. Muresanu Paraschiva

Cont de executie - Venituri si cheltuieli - Bugetul institutiilor publice si activitatilor finantate integral sau partial din venituri proprii

Capitolul: 66.10.06- Spitalul Judetean de Urgenta Calarasi		lei			
Denumirea indicatorilor	Cod indicator	Prevederi bugetare		Prevederi bugetare trimestriale cumulate	Încasări realizate
		anuale aprobate la finele perioadei de	1		
A	B				
TOTAL VENITURI (cod 00.02+00.15+00.17+45.10+46.10+48.10)	00.01	145.000.000	153.750.000	143.079.899	
I. VENITURI CURENTE (cod 00.03+00.12)	00.02	89.500.000	89.479.000	84.878.865	
C. VENITURI NEFISCALE (cod 00.13+00.14)	00.12	89.500.000	89.479.000	84.878.865	
C1. VENITURI DIN PROPRIETATE (cod 30.10)	00.13	40.000	40.000	15.605	
Venituri din proprietate (cod 30.10.03+30.10.05+30.10.09+30.10.50)	30.10	40.000	40.000	15.605	
Venituri din concesiuni si inchirieri	30.10.05	40.000	40.000	15.605	
Alte venituri din concesiuni si inchirieri de catre institutiile publice	30.10.05.30	40.000	40.000	15.605	
C2. VANZARI DE BUNURI SI SERVICII (cod 33.10+34.10+35.10+36.10+37.10)	00.14	89.460.000	89.439.000	84.863.260	
Venituri din prestari de servicii si alte activitati (cod 33.10.05+33.10.08+33.10.14+33.10.16+33.10.17+33.10.19+33.10.21+33.10.50)	33.10	89.460.000	89.302.000	84.726.287	
Venituri din contractele incheiate cu casele de asigurari sociale de sanatate	33.10.21	57.000.000	57.000.000	58.092.087	
Venituri din contractele incheiate cu directiile de sanatate publica din sume alocate de la bugetul de stat	33.10.30	26.000.000	26.000.000	22.291.880	
Venituri din contractele incheiate cu directiile de sanatate publica din sume alocate din veniturile proprii ale Ministerului Sanatatii	33.10.31	0	0	0	
Venituri din contractele incheiate cu institutiile de medicina legala	33.10.32	3.960.000	3.960.000	3.180.000	
Alte venituri din prestari de servicii si alte activitati	33.10.50	2.500.000	2.342.000	1.162.320	
Amenzi, penalitati si confiscari (cod 35.10.50)	35.10	0	0	0	
Alte amenzi, penalitati si confiscari	35.10.50	0	0	0	
Transferuri voluntare, altele decât subvențiile (cod 37.10.01+37.10.50)	37.10	0	137.000	136.973	
Donatii si sponsorizari	37.10.01	0	137.000	136.973	
Vărsăminte din secțiunea de funcționare pentru finanțarea secțiunii de dezvoltare a bugetului local (cu semnul minus)	37.10.03	0	-11.000	0	
Vărsăminte din secțiunea de funcționare	37.10.04	0	11.000	0	
III. OPERAȚIUNI FINANCIARE (cod 40.10+41.10)	00.16	0	2.570.000	0	

	40.10	0	2.570.000	0
Încasări din rambursarea împrumuturilor acordate (cod 40.10.16)	40.10	0	2.570.000	0
Sume utilizate din excedentul anului precedent pentru efectuarea de cheltuieli	40.10.15	0	2.570.000	0
Sume utilizate de administrațiile locale din excedentul anului precedent pentru secțiunea de funcționare	40.10.15.01	0	1.100.000	0
Sume utilizate de administrațiile locale din excedentul anului precedent pentru secțiunea de dezvoltare	40.10.15.02	0	1.470.000	0
IV. SUBVENTII (cod 00.18)	00.17	55.500.000	59.621.000	56.121.708
SUBVENTII DE LA ALTE NIVELE ALE ADMINISTRAȚIEI PUBLICE (cod 42.10+43.10)	00.18	55.500.000	59.621.000	56.121.708
SUBVENTII DE LA ALTE ADMINISTRAȚII (cod 43.10.09+43.10.10+43.10.14 la 43.10.17+43.10.19+43.10.22+43.10.25+43.10.26+43.10.27+43.10.31+43.10.32+43.10.33+43.10.34+43.10.35+43.10.37+43.10.38+43.10.40+43.10.43+43.10.45)	43.10	55.500.000	59.621.000	56.121.708
Subvenții din bugetele locale pentru finanțarea cheltuielilor curente din domeniul sanatații	43.10.10	5.500.000	5.548.000	5.542.510
Subvenții din bugetele locale pentru finanțarea cheltuielilor de capital din domeniul sanatații	43.10.14	0	553.000	130.883
Sume din bugetul de stat către bugetele locale pentru finanțarea investițiilor în sanatație	43.10.16	0	3.520.000	3.046.000
Sume din bugetul de stat către bugetele locale pentru finanțarea aparatului medical și echipamentelor de comunicații în sanatație	43.10.16.01	0	3.520.000	3.046.000
Subvenții din bugetul Fondului național unic de asigurări sociale de sănătate pentru acoperirea creșterilor salariale	43.10.33	50.000.000	50.000.000	47.402.315
Sume primite de la UE/alti donatori în contul plăților efectuate și prefinanțari aferente cadrului financiar 2014-2020	48.10	0	2.080.000	2.079.326
Fondul European de Dezvoltare Regională (FEDR)	48.10.01	0	2.080.000	2.079.326
Sume primite în contul plăților efectuate în anii anteriori	48.10.01.02	0	2.080.000	2.079.326

Denumirea indicatorilor	Cod indicator	Credite de angajament				Credite bugetare			
		aprobate la finele perioadei de raportare	aprobate la finele perioadei de raportare	trimestriale cumulate	trimestriale cumulate	aprobate la finele perioadei de raportare	aprobate la finele perioadei de raportare	trimestriale cumulate	trimestriale cumulate
	B	1	2	3	4	5	6	7	8
A									
TOTAL CHELTUIELI (cod 01+70+79+83+85)	001	0	7.634.000	145.000.000	153.750.000	142.103.700			
SECȚIUNEA DE FUNCȚIONARE (cod 01+79.f+84.f)	001.01	0	0	145.000.000	146.116.000	138.495.197			
CHELTUIELI CURENTE (cod 10+20+30+40+50+51+55+56+57+59)	01	0	0	145.000.000	146.116.000	138.495.197			
TITLUL I CHELTUIELI DE PERSONAL (cod 10.01 la 10.03)	10	0	0	101.277.000	101.277.000	98.942.202			
Cheltuieli salariale în bani	10.01	0	0	96.500.000	95.670.000	93.663.931			
Salarii de baza	10.01.01	0	0	60.000.000	61.120.000	60.676.534			
Sporuri pentru condiții de muncă	10.01.05	0	0	20.000.000	18.320.000	17.567.880			
Alte sporuri	10.01.06	0	0	6.200.000	6.800.000	6.606.639			
Fond aferent plății cu ora	10.01.11	0	0	5.000.000	5.150.000	5.011.410			
Îndemnizații de hrană	10.01.17	0	0	3.600.000	3.300.000	3.029.068			
Alte drepturi salariale în bani	10.01.30	0	0	1.700.000	980.000	772.400			

Cheltuieli salariale in natura (cod 10.02.01 la 10.02.06+10.02.30)	10.02	0	0	1.627.000	1.327.000	1.282.174
Tichete de masa	10.02.01	0	0	27.000	27.000	26.480
Vouchere de vacanță	10.02.06	0	0	1.600.000	1.300.000	1.255.694
Contributii (cod 10.03.01 la 10.03.06)	10.03	0	0	3.150.000	4.280.000	3.996.097
Contributii de asigurari sociale de stat	10.03.01	0	0	150.000	180.000	156.698
Contributia asigurarii pentru munca	10.03.07	0	0	3.000.000	4.100.000	3.839.399
TITLUL II BUNURI SI SERVICII (cod 20.01 la 20.06+20.09 la 20.16+20.18 la 20.27+20.30)	20	0	0	43.023.000	44.139.000	39.069.030
Bunuri si servicii	20.01	0	0	14.519.000	17.265.000	15.406.516
Furnituri de birou	20.01.01	0	0	290.000	290.000	193.534
Materiale pentru curatenie	20.01.02	0	0	230.000	230.000	119.124
Incalzit, iluminat si forta motrica	20.01.03	0	0	3.000.000	3.800.000	3.635.030
Apa, canal si salubritate	20.01.04	0	0	1.000.000	1.000.000	635.206
Carburanti si lubrifianti	20.01.05	0	0	100.000	110.000	61.024
Piese de schimb	20.01.06	0	0	350.000	350.000	206.887
Posta, telecomunicatii, radio, tv, internet	20.01.08	0	0	100.000	100.000	87.879
Materiale si prestari de servicii cu caracter functional	20.01.09	0	0	1.000.000	936.000	789.524
Alte bunuri si servicii pentru intretinere si functionare	20.01.30	0	0	8.449.000	10.449.000	9.678.308
Reparatii curente	20.02	0	0	1.290.000	290.000	248.026
Hrana (cod 20.03.01+20.03.02)	20.03	0	0	2.000.000	2.200.000	1.694.179
Hrana pentru oameni	20.03.01	0	0	2.000.000	2.200.000	1.694.179
Medicamente si materiale sanitare (cod 20.04.01 la 20.04.04)	20.04	0	0	24.300.000	23.433.000	21.016.842
Medicamente	20.04.01	0	0	9.000.000	9.913.000	8.926.882
Materiale sanitare	20.04.02	0	0	7.000.000	5.820.000	5.325.178
Reactivi	20.04.03	0	0	7.000.000	7.000.000	6.363.982
Dezinfectanti	20.04.04	0	0	1.300.000	700.000	400.800
Bunuri de natura obiectelor de inventar (cod 20.05.01+20.05.03+20.05.30)	20.05	0	0	500.000	562.000	478.490
Alte obiecte de inventar	20.05.30	0	0	500.000	562.000	478.490
Deplasari, detasari, transferari (cod 20.06.01+20.06.02)	20.06	0	0	4.000	4.000	361
Deplasari interne, detașări, transferari	20.06.01	0	0	4.000	4.000	361
Pregatire profesionala	20.13	0	0	100.000	100.000	49.857
Protectia muncii	20.14	0	0	50.000	0	0
Alte cheltuieli (cod 20.30.01 la 20.30.04+20.30.06+20.30.07+20.30.09+20.30.30)	20.30	0	0	260.000	285.000	174.759
Chirii	20.30.04	0	0	130.000	30.000	29.151
Alte cheltuieli cu bunuri si servicii	20.30.30	0	0	130.000	255.000	145.608
TITLUL XI ALTE CHELTUIELI (cod 59.01+59.02+59.11+59.12+59.15+59.17+59.23+59.25+59.30+59.35+59.38+59.40+59.41+59.42)	59	0	0	700.000	700.000	483.965
Sume aferente persoanelor cu handicap neincadrate	59.40	0	0	700.000	700.000	483.965
SECȚIUNEA DE DEZVOLTARE (cod 51+55+56+58+65+70+79.d+84.d)	001.02	0	7.634.000	0	7.634.000	3.608.503

TITLUL X PROIECTE CU FINANTARE DIN FONDURI EXTERNE NERAMBURSABILE						
AFERENTE CADRULUI FINANCIAR 2014-2020						
	58	0	2.165.000	0	2.165.000	0
Programe din Fondul European de Dezvoltare Europeana (FEDR)	58.01	0	2.165.000	0	2.165.000	0
Finantare externa nerambursabila	58.01.02	0	2.165.000	0	2.165.000	0
CHELTUIELI DE CAPITAL (cod 71+72)	70	0	5.469.000	0	5.469.000	3.608.503
TITLUL XV ACTIVE NEFINANCIARE (cod 71.01 la 71.03)	71	0	5.469.000	0	5.469.000	3.608.503
Active fixe	71.01	0	5.469.000	0	5.469.000	3.608.503
Constructii	71.01.01	0	855.000	0	855.000	66.632
Masini, echipamente si mijloace de transport	71.01.02	0	4.614.000	0	4.614.000	3.541.871
Mobilier, aparatura biroutica si alte active corporale	71.01.03	0	0	0	0	0
Alte active fixe	71.01.30	0	0	0	0	0

Presedinte,
ec. Vasile ILIUTA



Director executiv,
ec. Muresanu Paraschiva



Cont de executie - Venituri si cheltuieli - Bugetul institutiilor publice si activitatilor finantate integral sau partial din venituri proprii

Capitolul: 66.10.06.01 - Spitalul de Pneumofiziologie Calarasi

Denumirea indicatorilor	Cod indicator	lei				
		A	B	1	2	6
TOTAL VENITURI (cod 00.02+00.15+00.17+45.10+46.10+48.10)	00.01			19.090.000	18.886.000	15.974.211
I. VENITURI CURENTE (cod 00.03+00.12)	00.02			11.490.000	10.586.000	9.029.558
C. VENITURI NEFISCALE (cod 00.13+00.14)	00.12			11.490.000	10.586.000	9.029.558
C1. VENITURI DIN PROPRIETATE (cod 30.10)	00.13			5.000	5.000	4.073
Venituri din proprietate (cod 30.10.03+30.10.05+30.10.09+30.10.50)	30.10			5.000	5.000	4.073
Venituri din concesiuni si inchirieri	30.10.05			5.000	5.000	4.073
Alte venituri din concesiuni si inchirieri de catre institutiile publice	30.10.05.30			5.000	5.000	4.073
C2. VANZARI DE BUNURI SI SERVICII (cod 33.10+34.10+35.10+36.10+37.10)	00.14			11.485.000	10.581.000	9.025.485
Venituri din prestari de servicii si alte activitati (cod 33.10.05+33.10.08+33.10.13+33.10.14+33.10.16+33.10.17+33.10.19+33.10.21+33.10.50)	33.10			11.485.000	10.581.000	9.025.485
Venituri din contractele incheiate cu casele de asigurari sociale de sanatate	33.10.21			7.685.000	7.481.000	6.941.273
Venituri din contractele incheiate cu directiile de sanatate publica din sume alocate de la bugetul de stat	33.10.30			2.900.000	2.900.000	1.920.779
Alte venituri din prestari de servicii si alte activitati	33.10.50			900.000	200.000	163.433
III. OPERATIUNI FINANCIARE (cod 40.10+41.10)	00.16			0	700.000	0
Încasări din rambursarea împrumuturilor acordate (cod 40.10.16)	40.10			0	700.000	0
Sume utilizate din excedentul anului precedent pentru efectuarea de cheltuieli	40.10.15			0	700.000	0
Sume utilizate de administratiile locale din excedentul anului precedent pentru secțiunea de funcționare	40.10.15.01			0	700.000	0
IV. SUBVENTII (cod 00.18)	00.17			7.600.000	7.600.000	6.944.653
SUBVENTII DE LA ALTE NIVELE ALE ADMINISTRATIEI PUBLICE (cod 42.10+43.10)	00.18			7.600.000	7.600.000	6.944.653

SUBVENȚII DE LA ALTE ADMINISTRATII (cod 43.10.09+43.10.10+43.10.14 la 43.10.17+43.10.19+43.10.22+43.10.25+43.10.26+43.10.27+43.10.31+43.10.32+43.10.33+43.10.34+43.10.35+43.10.37+43.10.38+43.10.40+43.10.43+43.10.45)	7.600.000	7.600.000	7.600.000	6.944.653	43.10	Credite de angajament						
						Credite de angajament			Credite bugetare			
						aprobate la finele perioadei de raportare	trimestriale cumulate	aprobate la finele perioadei de raportare	trimestriale cumulate	1	2	3
Denumirea indicatorilor	Cod indicator											
A	B											
TOTAL CHELTUIELI (cod 01+70+79+83+85)	001	0	0	19.090.000	18.886.000	0	0	19.090.000	18.886.000	0	7	16.308.898
SECTIUNEA DE FUNCTIONARE (cod 01+79.f+84.f)	001.01	0	0	19.090.000	18.886.000	0	0	19.090.000	18.886.000	0	0	16.308.898
CHELTUIELI CURENTE (cod 10+20+30+40+50+51+55+56+57+59)	01	0	0	19.090.000	18.886.000	0	0	19.090.000	18.886.000	0	0	16.347.368
TITLUL I CHELTUIELI DE PERSONAL (cod 10.01 la 10.03)	10	0	0	15.112.000	14.942.000	0	0	15.112.000	14.942.000	0	0	13.075.098
Cheltuieli salariale in bani	10.01	0	0	14.482.000	14.432.000	0	0	14.482.000	14.432.000	0	0	12.646.592
Salarii de baza	10.01.01	0	0	8.775.000	8.750.000	0	0	8.775.000	8.750.000	0	0	7.823.419
Sporuri pentru conditii de munca	10.01.05	0	0	4.180.000	4.180.000	0	0	4.180.000	4.180.000	0	0	3.590.458
Alte sporuri	10.01.06	0	0	660.000	660.000	0	0	660.000	660.000	0	0	590.543
Fond aferent plati cu ora	10.01.11	0	0	215.000	240.000	0	0	215.000	240.000	0	0	226.676
Indemnizatii plătite unor persoane din afara unitatii	10.01.12	0	0	17.000	17.000	0	0	17.000	17.000	0	0	14.508
Îndemnizații de hrană	10.01.17	0	0	475.000	475.000	0	0	475.000	475.000	0	0	359.144
Alte drepturi salariale in bani	10.01.30	0	0	160.000	110.000	0	0	160.000	110.000	0	0	41.844
Cheltuieli salariale in natura (cod 10.02.01 la 10.02.06+10.02.30)	10.02	0	0	280.000	160.000	0	0	280.000	160.000	0	0	145.000
Vouchere de vacanță	10.02.06	0	0	280.000	160.000	0	0	280.000	160.000	0	0	145.000
Contributii (cod 10.03.01 la 10.03.06)	10.03	0	0	350.000	350.000	0	0	350.000	350.000	0	0	283.506
Contributia asiguratorie pentru munca	10.03.07	0	0	350.000	350.000	0	0	350.000	350.000	0	0	283.506
TITLUL II BUNURI SI SERVICII (cod 20.01 la 20.06+20.09 la 20.16+20.18 la 20.27+20.30)	20	0	0	3.878.000	3.844.000	0	0	3.878.000	3.844.000	0	0	3.180.848
Bunuri si servicii	20.01	0	0	1.390.000	1.330.000	0	0	1.390.000	1.330.000	0	0	1.156.897
Furnituri de birou	20.01.01	0	0	50.000	40.000	0	0	50.000	40.000	0	0	28.598
Materiale pentru curatenie	20.01.02	0	0	40.000	40.000	0	0	40.000	40.000	0	0	34.613
Incalzit, Iluminat si forta motrica	20.01.03	0	0	500.000	385.000	0	0	500.000	385.000	0	0	318.286
Apa, canal si salubritate	20.01.04	0	0	150.000	142.000	0	0	150.000	142.000	0	0	120.272
Carburanti si lubrifianti	20.01.05	0	0	40.000	30.000	0	0	40.000	30.000	0	0	11.178
Piese de schimb	20.01.06	0	0	35.000	40.000	0	0	35.000	40.000	0	0	31.339
Transport	20.01.07	0	0	10.000	6.000	0	0	10.000	6.000	0	0	2.587
Posta, telecomunicatii, radio, tv, internet	20.01.08	0	0	35.000	32.000	0	0	35.000	32.000	0	0	24.762

Materiale si prestari de servicii cu caracter functional	20.01.09	0	0	500.000	600.000	578.419
Alte bunuri si servicii pentru intretinere si functionare	20.01.30	0	0	30.000	15.000	6.843
Reparatii curente	20.02	0	0	50.000	60.000	41.087
Hrana (cod 20.03.01+20.03.02)	20.03	0	0	550.000	700.000	640.625
Hrana pentru oameni	20.03.01	0	0	550.000	700.000	640.625
Medicamente si materiale sanitare (cod 20.04.01 la 20.04.04)	20.04	0	0	1.600.000	1.510.000	1.186.272
Medicamente	20.04.01	0	0	800.000	850.000	687.005
Materiale sanitare	20.04.02	0	0	400.000	185.000	111.971
Reactivi	20.04.03	0	0	325.000	425.000	351.244
Dezinfectanti	20.04.04	0	0	75.000	50.000	36.052
Bunuri de natura obiectelor de inventar (cod 20.05.01+20.05.03+20.05.30)	20.05	0	0	140.000	90.000	63.415
Uniforme si echipament	20.05.01	0	0	25.000	20.000	0
Lenjerie si accesorii de pat	20.05.03	0	0	15.000	5.000	3.450
Alte obiecte de inventar	20.05.30	0	0	100.000	65.000	59.965
Deplasari, detasari, transferari (cod 20.06.01+20.06.02)	20.06	0	0	25.000	20.000	0
Deplasari interne, detaşări, transferari	20.06.01	0	0	25.000	20.000	0
Materiale de laborator	20.09	0	0	30.000	30.000	21.026
Carti, publicatii si materiale documentare	20.11	0	0	5.000	5.000	0
Pregatire profesionala	20.13	0	0	30.000	30.000	5.963
Protectia muncii	20.14	0	0	28.000	19.000	17.927
Alte cheltuieli (cod 20.30.01 la 20.30.04+20.30.06+20.30.07+20.30.09+20.30.30)	20.30	0	0	30.000	50.000	47.636
Alte cheltuieli cu bunuri si servicii	20.30.30	0	0	30.000	50.000	47.636
TITLUL XI ALTE CHELTUIELI (cod						
59.01+59.02+59.11+59.12+59.15+59.17+59.22+59.25+59.30+59.35+59.3	59	0	0	100.000	100.000	91.422
8+59.40+59.41+59.42)	59.40	0	0	100.000	100.000	91.422
Sume aferente persoanelor cu handicap neincadrate						
PLATI EFECTUATE IN ANII PRECEDENTI SI RECUPERATE IN ANUL CURENT (cod 85)	84	0	0	0	0	-38.470
TITLUL XXI PLATI EFECTUATE IN ANII PRECEDENTI SI RECUPERATE IN ANUL						
CURENT	85	0	0	0	0	-38.470
Plati efectuate in anii precedenti si recuperate in anul curent	85.01	0	0	0	0	-38.470
Plati efectuate in anii precedenti si recuperate in anul curent - sectiunea functionare	85.01.01	0	0	0	0	-38.470
SECTIUNEA DE DEZVOLTARE (cod 51+55+56+58+65+70+79.d+84.d)	001.02	0	0	0	0	0
CHELTUIELI DE CAPITAL (cod 71+72)	70	0	0	0	0	0
TITLUL XV ACTIVE NEFINANCIARE (cod 71.01 la 71.03)	71	0	0	0	0	0
Active fixe	71.01	0	0	0	0	0
Masini, echipamente si mijloace de transport	71.01.02	0	0	0	0	0
Alte active fixe	71.01.30	0	0	0	0	0

Director executiv,
ec. Muresanu Paraschiva

Presedinte,
ec. Vasile ILIUTA

Cont de executie - Venituri si cheltuieli - Bugetul institutiilor publice si activitatilor finantate integral sau partial din venituri proprii

Capitolul: 66.10.06.01 - Spitalul de Psihiatrie Sapunari

Denumirea indicatorilor	Cod indicator	Prevederi			Încasări realizate
		anuale aprobate la finele perioadei de raportare	bugetare trimestriale cumulate	realizate	
A	B	1	2	6	
TOTAL VENITURI (cod 00.02+00.15+00.17+45.10+46.10+48.10)	00.01	22.983.000,00	22.461.000,00	17.572.606,00	
I. VENITURI CURENTE (cod 00.03+00.12)	00.02	13.845.000,00	13.269.000,00	9.755.245,00	
C. VENITURI NEFISCALE (cod 00.13+00.14)	00.12	13.845.000,00	13.269.000,00	9.755.245,00	
C2. VANZARI DE BUNURI SI SERVICII (cod 33.10+34.10+35.10+36.10+37.10)	00.14	13.845.000,00	13.269.000,00	9.755.245,00	
Venituri din prestari de servicii si alte activitati (cod 33.10.05+33.10.08+33.10.13+33.10.14+33.10.16+33.10.17+33.10.19+33.10.21+33.10.50)	33.10	13.845.000,00	13.269.000,00	9.755.245,00	
Venituri din prestari de servicii	33.10.08	160.000,00	160.000,00	157.418,00	
Venituri din valorificarea produselor obtinute din activitatea proprie sau anexa	33.10.16	25.000,00	25.000,00	0,00	
Venituri din contractele incheiate cu casele de asigurari sociale de sanatate	33.10.21	12.700.000,00	12.184.000,00	8.995.138,00	
Venituri din contractele incheiate cu directiile de sanatate publica din sume alocate de la bugetul de stat	33.10.30	960.000,00	900.000,00	602.689,00	
III. OPERATIUNI FINANCIARE (cod 40.10+41.10)	00.16	0,00	54.000,00	0,00	
Încasări din rambursarea împrumuturilor acordate (cod 40.10.16)	40.10	0,00	54.000,00	0,00	
Sume utilizate din excedentul anului precedent pentru efectuarea de cheltuieli	40.10.15	0,00	54.000,00	0,00	
Sume utilizate de administratiile locale din excedentul anului precedent pentru secțiunea de dezvoltare	40.10.15.02	0,00	54.000,00	0,00	
IV. SUBVENTII (cod 00.18)	00.17	8.900.000,00	8.900.000,00	7.753.609,00	
SUBVENTII DE LA ALTE NIVELE ALE ADMINISTRATIEI PUBLICE (cod 42.10+43.10)	00.18	8.900.000,00	8.900.000,00	7.753.609,00	
SUBVENTII DE LA ALTE ADMINISTRATII (cod 43.10.09+43.10.10+43.10.14 la 43.10.17+43.10.19+43.10.22+43.10.25+43.10.26+43.10.27+43.10.31+43.10.32+43.10.33+43.10.34+43.10.35+43.10.37+43.10.38+43.10.40+43.10.43+43.10.45)	43.10	8.900.000,00	8.900.000,00	7.753.609,00	
Subventii din bugetele locale pentru finantarea cheltuielilor curente din domeniul sanatatii	43.10.10	500.000,00	500.000,00	304.299,00	
Subventii din bugetul Fondului national unic de asigurari sociale de sanatate pentru acoperirea cresterilor salariale	43.10.33	8.400.000,00	8.400.000,00	7.449.310,00	
Alte sume primite de la UE	46.10	238.000,00	238.000,00	63.752,00	

Alte sume primite de la Uniunea Europeană pentru programele operaționale înaintate în cadrul financiar 2014-2020

46.10.04 238.000,00 238.000,00 63.752,00

Denumirea indicatorilor	Cod indicator	Credite de angajament			Plati efectuate	
		Credite bugetare				
		aprobate la finele perioadei de raportare	aprobate la finele perioadei de raportare	trimestriale cumulate		
A	B	1	2	3	4	7
TOTAL CHELTUIELI (cod 01+70+79+83+85)	001	238.000	292.000	22.983.000	22.461.000	17.106.084
SECTIUNEA DE FUNCTIONARE (cod 01+79.f+84.f)	001.01	0	0	22.745.000	22.169.000	17.106.084
CHELTUIELI CURENTE (cod 10+20+30+40+50+51+55+56+57+59)	01	0	0	22.745.000	22.169.000	17.139.387
TITLUL I CHELTUIELI DE PERSONAL (cod 10.01 la 10.03)	10	0	0	16.870.000	16.870.000	13.685.749
Cheltuieli salariale in bani	10.01	0	0	16.290.000	16.300.000	13.213.316
Salarii de baza	10.01.01	0	0	8.980.000	8.980.000	8.158.000
Sporuri pentru conditii de munca	10.01.05	0	0	5.090.000	5.050.000	3.234.663
Alte sporuri	10.01.06	0	0	1.000.000	1.000.000	822.123
Fond aferent plati cu ora	10.01.11	0	0	390.000	390.000	341.612
Îndemnizații de hrană	10.01.17	0	0	600.000	600.000	435.156
Alte drepturi salariale in bani	10.01.30	0	0	230.000	280.000	221.762
Cheltuieli salariale in natura (cod 10.02.01 la 10.02.06+10.02.30)	10.02	0	0	230.000	220.000	178.700
Vouchere de vacanță	10.02.06	0	0	230.000	220.000	178.700
Contributii (cod 10.03.01 la 10.03.06)	10.03	0	0	350.000	350.000	293.733
Contributia asiguratorie pentru munca	10.03.07	0	0	350.000	350.000	293.733
TITLUL II BUNURI SI SERVICII (cod 20.01 la 20.06+20.09 la 20.16+20.18 la 20.27+20.30)	20	0	0	5.755.000	5.179.000	3.408.251
Bunuri si servicii	20.01	0	0	2.236.000	2.176.000	1.640.660
Furnituri de birou	20.01.01	0	0	80.000	80.000	79.160
Material pentru curatenie	20.01.02	0	0	170.000	170.000	114.460
Incalzit, iluminat si forta motrica	20.01.03	0	0	930.000	830.000	563.244
Apa, canal si salubritate	20.01.04	0	0	145.000	125.000	81.066
Carburanti si lubrifianti	20.01.05	0	0	40.000	40.000	26.151
Piese de schimb	20.01.06	0	0	30.000	30.000	15.315
Transport	20.01.07	0	0	1.000	1.000	0
Posta, telecomunicatii, radio, tv, internet	20.01.08	0	0	40.000	50.000	39.128
Material si prestari de servicii cu caracter functional	20.01.09	0	0	400.000	450.000	395.867
Alte bunuri si servicii pentru intretinere si functionare	20.01.30	0	0	400.000	400.000	326.269
Reparatii curente	20.02	0	0	340.000	210.000	43.697
Hrana (cod 20.03.01+20.03.02)	20.03	0	0	1.110.000	1.060.000	794.406
Hrana pentru oameni	20.03.01	0	0	1.110.000	1.060.000	794.406
Medicamente si materiale sanitare (cod 20.04.01 la 20.04.04)	20.04	0	0	960.000	937.000	601.920
Medicamente	20.04.01	0	0	400.000	440.000	343.795
Material sanitare	20.04.02	0	0	260.000	240.000	128.847

Reactivi	20.04.03	0	0	40.000	40.000	0	0
Dezinfectanti	20.04.04	0	0	260.000	217.000	0	129.278
Bunuri de natura obiectelor de inventar (cod 20.05.01+20.05.03+20.05.30)	20.05	0	0	789.000	476.000	0	191.072
Uniforme si echipament	20.05.01	0	0	184.000	137.000	0	33.241
Lenjerie si accesorii de pat	20.05.03	0	0	235.000	135.000	0	81.365
Alte obiecte de inventar	20.05.30	0	0	370.000	204.000	0	76.466
Deplasari, detasari, transferari (cod 20.06.01+20.06.02)	20.06	0	0	40.000	40.000	0	24.053
Deplasari interne, detaşări, transferari	20.06.01	0	0	40.000	40.000	0	24.053
Pregatire profesionala	20.13	0	0	50.000	50.000	0	12.000
Protectia muncii	20.14	0	0	70.000	70.000	0	28.382
Alte cheltuieli (cod 20.30.01 la 20.30.04+20.30.06+20.30.07+20.30.09+20.30.30)	20.30	0	0	160.000	160.000	0	72.061
Prime de asigurare non-viata	20.30.03	0	0	40.000	40.000	0	18.642
Alte cheltuieli cu bunuri si servicii	20.30.30	0	0	120.000	120.000	0	53.419
TITLUL XI ALTE CHELTUIELI (cod 59.01+59.02+59.11+59.12+59.15+59.17+59.22+59.25+59.30+59.35+59.38+59.40+59.41+59.42)	59	0	0	120.000	120.000	0	45.387
Sume aferente persoanelor cu handicap neincadrate	59.40	0	0	120.000	120.000	0	45.387
PLATI EFECTUATE IN ANII PRECEDENTI SI RECUPERATE IN ANUL CURENT (cod 85)	84	0	0	0	0	0	-33.303
TITLUL XXI PLATI EFECTUATE IN ANII PRECEDENTI SI RECUPERATE IN ANUL CURENT	85	0	0	0	0	0	-33.303
Plati efectuate in anii precedenti si recuperate in anul curent	85.01	0	0	0	0	0	-33.303
Plati efectuate in anii precedenti si recuperate in anul curent - sectiunea functionare	85.01.01	0	0	0	0	0	-33.303
SECTIUNEA DE DEZVOLTARE (cod 51+55+56+58+65+70+79.d+84.d)	001.02	238.000	292.000	238.000	292.000	0	0
TITLUL X PROIECTE CU FINANTARE DIN FONDURI EXTERNE NERAMBURSABILE	58	238.000	292.000	238.000	292.000	0	0
AFERENTE CADRULUI FINANCIAR 2014-2020	58.01	238.000	292.000	238.000	292.000	0	0
Programe din Fondul European de Dezvoltare Europeana (FEDR)	58.01	238.000	292.000	238.000	292.000	0	0
Finantare externa nerambursabila	58.01.02	238.000	292.000	238.000	292.000	0	0
CHELTUIELI DE CAPITAL (cod 71+72)	70	0	0	0	0	0	0
TITLUL XV ACTIVE NEFINANCIARE (cod 71.01 la 71.03)	71	0	0	0	0	0	0
Active fixe	71.01	0	0	0	0	0	0
Construcții	71.01.01	0	0	0	0	0	0
Masini, echipamente si mijloace de transport	71.01.02	0	0	0	0	0	0
Mobilier, aparatura biroutica si alte active corporale	71.01.03	0	0	0	0	0	0
Alte active fixe	71.01.30	0	0	0	0	0	0

Presedinte,
ec. Vasile ILIUTA



Director executiv,
ec. Muresanu Paraschiva



001	TOTAL CHELTUIELI (cod 01+70+79+83+85)	0	0	3.284.000	3.328.000	3.262.233
001.01	SECTIUNEA DE FUNCTIONARE (cod 01+79.f+84.f)	0	0	3.284.000	3.328.000	3.262.233
01	CHELTUIELI CURENTE (cod 10+20+30+40+50+51+55+56+57+59)	0	0	3.284.000	3.328.000	3.284.964
10	TITLUL I CHELTUIELI DE PERSONAL (cod 10.01 la 10.03)	0	0	2.350.000	2.452.000	2.421.769
10.01	Cheltuieli salariale in bani	0	0	2.231.000	2.348.000	2.324.830
10.01.01	Salarii de baza	0	0	1.775.000	1.986.000	1.986.000
10.01.06	Alte sporuri	0	0	240.000	183.000	177.107
10.01.10	Fond pentru posturi ocupate prin cumul	0	0	0	6.000	2.331
10.01.11	Fond aferent platii cu ora	0	0	50.000	50.000	48.224
10.01.13	Drepturi de delegare	0	0	20.000	12.000	3.530
10.01.17	Indemnizații de hrană	0	0	146.000	111.000	107.638
10.02	Cheltuieli salariale in natura (cod 10.02.01 la 10.02.06+10.02.30)	0	0	44.000	44.000	43.670
10.02.06	Vouchere de vacanță	0	0	44.000	44.000	43.670
10.03	Contributii (cod 10.03.01 la 10.03.06)	0	0	75.000	60.000	53.269
10.03.07	Contributia asiguratorie pentru munca	0	0	68.000	53.000	50.080
10.03.08	Contributii platite de angajator in numele angajatului	0	0	7.000	7.000	3.189
20	TITLUL II BUNURI SI SERVICII (cod 20.01 la 20.06+20.09 la 20.16+20.18 la 20.27+20.30)	0	0	934.000	876.000	863.195
20.01	Bunuri si servicii	0	0	608.000	569.000	560.047
20.01.01	Furnituri de birou	0	0	12.000	4.000	3.411
20.01.02	Materiale pentru curatenie	0	0	16.000	11.000	10.720
20.01.03	Incaizit, Iluminat si forta motrica	0	0	78.000	98.000	96.117
20.01.04	Apa, canal si salubritate	0	0	12.000	14.000	13.229
20.01.05	Carburanti si lubrifianti	0	0	16.000	12.000	11.750
20.01.06	Piese de schimb	0	0	10.000	3.000	2.605
20.01.07	Transport	0	0	16.000	2.000	1.458
20.01.08	Posta, telecomunicatii, radio, tv, internet	0	0	12.000	11.000	10.040
20.01.09	Materiale si prestari de servicii cu caracter functional	0	0	56.000	31.000	30.603
20.01.30	Alte bunuri si servicii pentru intretinere si functionare	0	0	380.000	383.000	380.114
20.02	Reparatii curente	0	0	40.000	5.000	4.338
20.05	Bunuri de natura obiectelor de inventar (cod 20.05.01+20.05.03+20.05.30)	0	0	42.000	13.000	12.753
20.05.01	Uniforme si echipament	0	0	2.000	0	0
20.05.30	Alte obiecte de inventar	0	0	40.000	13.000	12.753
20.06	Deplasari, detasari, transferari (cod 20.06.01+20.06.02)	0	0	36.000	27.000	27.000
20.06.01	Deplasari interne, detașări, transferari	0	0	36.000	27.000	27.000
20.11	Carti, publicatii si materiale documentare	0	0	20.000	5.000	4.988
20.12	Consultanta si expertiza	0	0	20.000	0	0
20.13	Pregatire profesionala	0	0	20.000	1.000	814
20.14	Protectia muncii	0	0	7.000	3.000	2.746

Alte cheltuieli (cod 20.30.01 la 20.30.04+20.30.06+20.30.07+20.30.09+20.30.30)	20.30	0	0	141.000	253.000	250.509
Reclama si publicitate	20.30.01	0	0	2.000	1.000	417
Prime de asigurare non-viata	20.30.03	0	0	9.000	8.000	7.919
Alte cheltuieli cu bunuri si servicii	20.30.30	0	0	130.000	244.000	242.173
PLATI EFECTUATE IN ANII PRECEDENTI SI RECUPERATE IN ANUL CURENT (cod 85)	84	0	0	0	0	-22.731
TITLUL XXI PLATI EFECTUATE IN ANII PRECEDENTI SI RECUPERATE IN ANUL CURENT	85	0	0	0	0	-22.731
Plati efectuate in anii precedenti si recuperate in anul curent	85.01	0	0	0	0	-22.731
Plati efectuate in anii precedenti si recuperate in anul curent - sectiunea functionare	85.01.01	0	0	0	0	-22.731
SECTIUNEA DE DEZVOLTARE (cod 51+55+56+58+65+70+79.d+84.d)	001.02	0	0	0	0	0
TITLUL X PROIECTE CU FINANTARE DIN FONDURI EXTERNE NERAMBURSABILE	58	0	0	0	0	0
Programa din Fondul European de Dezvoltare Europeana (FEDR)	58.01	0	0	0	0	0
Finantare nationala	58.01.01	0	0	0	0	0
CHELTUIELI DE CAPITAL (cod 71+72)	70	0	0	0	0	0
TITLUL XV ACTIVE NEFINANCIARE (cod 71.01 la 71.03)	71	0	0	0	0	0
Active fixe	71.01	0	0	0	0	0
Constructii	71.01.01	0	0	0	0	0
Masini, echipamente si mijloace de transport	71.01.02	0	0	0	0	0
Mobilier, aparatura biroutica si alte active corporale	71.01.03	0	0	0	0	0
Alte active fixe	71.01.30	0	0	0	0	0

Presedinte,
ec. Vasile ILIUTA

Director executiv,
ec. Muresanu Paraschiva

Cont de executie - Venituri și cheltuieli - Bugetul institutiilor publice si activitatilor finantate integral sau partial din venituri proprii

Capitolul: 67.10.03.30 - Alte servicii culturale

lei

Denumirea indicatorilor	Cod indicator	Prevederi bugetare anuale aprobate la finele perioadei de raportare		Prevederi bugetare trimestriale cumulate	Încasări realizate
		1	2		
A				B	
TOTAL VENITURI (cod 00.02+00.15+00.17+45.10+46.10+48.10)	00.01	7.951.000	8.230.000	8.100.656	8.100.656
I. VENITURI CURENTE (cod 00.03+00.12)	00.02	300.000	489.000	535.312	535.312
C. VENITURI NEFISCALE (cod 00.13+00.14)	00.12	300.000	489.000	535.312	535.312
C1. VENITURI DIN PROPRIETATE (cod 30.10)	00.13	210.000	65.000	77.100	77.100
Venituri din proprietate (cod 30.10.03+30.10.05+30.10.09+30.10.50)	30.10	210.000	65.000	77.100	77.100
Venituri din concesiuni si inchirieri	30.10.05	210.000	65.000	77.100	77.100
Alte venituri din concesiuni si inchirieri de catre institutiile publice	30.10.05.30	210.000	65.000	77.100	77.100
C2. VANZARI DE BUNURI SI SERVICII (cod 33.10+34.10+35.10+36.10+37.10)	00.14	90.000	424.000	458.212	458.212
Venituri din prestari de servicii si alte activitati (cod 33.10.05+33.10.08+33.10.13+33.10.14+33.10.16+33.10.17+33.10.19+33.10.21+33.10.50)	33.10	90.000	424.000	458.212	458.212
Venituri din serbari si spectacole scolare, manifestari culturale, artistice si sportive	33.10.19	90.000	424.000	458.212	458.212
IV. SUBVENTII (cod 00.18)	00.17	7.651.000	7.741.000	7.565.344	7.565.344
SUBVENTII DE LA ALTE NIVELE ALE ADMINISTRATIEI PUBLICE (cod 42.10+43.10)	00.18	7.651.000	7.741.000	7.565.344	7.565.344
SUBVENTII DE LA ALTE ADMINISTRATII (cod 43.10.09+43.10.10+43.10.14 la 43.10.17+43.10.19+43.10.22+43.10.25+43.10.26+43.10.27+43.10.31+43.10.32+43.10.33+43.10.34+43.10.35+43.10.37+43.10.38+43.10.40+43.10.43+43.10.45)	43.10	7.651.000	7.741.000	7.565.344	7.565.344
Subventii pentru institutii publice	43.10.09	6.900.000	6.990.000	6.836.109	6.836.109
Subventii pentru institutii publice destinate sectiunii de dezvoltare	43.10.19	751.000	751.000	729.235	729.235
		Credite de angajament		Credite bugetare	
Denumirea indicatorilor	Cod indicator	aprobate la finele perioadei de raportare	trimestriale cumulate	aprobate la finele perioadei de raportare	trimestriale cumulate
		1	2	3	4
A				B	
TOTAL CHELTUIELI (cod 01+70+79+83+85)	001	751.000	751.000	7.951.000	8.230.000
					7
					8.100.656

SECTIUNEA DE FUNCTIONARE (cod 01+79.f+84.f)	001.01	0	0	0	7.200.000	7.479.000	7.371.420
CHELTUIELI CURENTE (cod 10+20+30+40+50+51+55+56+57+59)	01	0	0	0	7.200.000	7.479.000	7.371.420
TITLUL I CHELTUIELI DE PERSONAL (cod 10.01 la 10.03)	10	0	0	0	2.600.000	2.384.000	2.339.433
Cheletuilei salariale in bani	10.01	0	0	0	2.494.000	2.288.000	2.246.533
Salariul de baza	10.01.01	0	0	0	2.364.000	2.171.000	2.135.343
Drepturi de delegare	10.01.13	0	0	0	2.000	5.000	2.600
Indemnizati de hrană	10.01.17	0	0	0	128.000	112.000	108.590
Cheletuilei salariale in natura (cod 10.02.01 la 10.02.06+10.02.30)	10.02	0	0	0	44.000	44.000	42.331
Vouchere de vacanță	10.02.06	0	0	0	44.000	44.000	42.331
Contributii (cod 10.03.01 la 10.03.06)	10.03	0	0	0	62.000	52.000	50.569
Contributia asiguratorie pentru munca	10.03.07	0	0	0	62.000	52.000	50.569
TITLUL II BUNURI SI SERVICII (cod 20.01 la 20.06+20.09 la 20.16+20.18 la 20.27+20.30)	20	0	0	0	4.600.000	5.095.000	5.031.987
Bunuri si servicii	20.01	0	0	0	963.000	1.014.000	985.121
Furnituri de birou	20.01.01	0	0	0	12.000	12.000	11.656
Materiale pentru curatenie	20.01.02	0	0	0	12.000	12.000	9.674
Incalziti, Iluminat si forta motrica	20.01.03	0	0	0	460.000	460.000	440.117
Apa, canal si salubritate	20.01.04	0	0	0	12.000	18.000	15.039
Carburanti si lubrifianti	20.01.05	0	0	0	40.000	40.000	40.000
Piese de schimb	20.01.06	0	0	0	3.000	3.000	2.932
Posta, telecomunicatii, radio, tv, internet	20.01.08	0	0	0	40.000	40.000	37.127
Materiale si prestari de servicii cu caracter functional	20.01.09	0	0	0	194.000	199.000	198.642
Alte bunuri si servicii pentru intretinere si functionare	20.01.30	0	0	0	190.000	230.000	229.934
Reparatii curente	20.02	0	0	0	70.000	70.000	69.005
Bunuri de natura obiectelor de inventar (cod 20.05.01+20.05.03+20.05.30)	20.05	0	0	0	40.000	175.000	169.998
Alte obiecte de inventar	20.05.30	0	0	0	40.000	175.000	169.998
Carti, publicatii si materiale documentare	20.11	0	0	0	2.000	2.000	1.928
Protectia muncii	20.14	0	0	0	10.000	10.000	10.000
Alte cheltuieli (cod 20.30.01 la 20.30.04+20.30.06+20.30.07+20.30.09+20.30.30)	20.30	0	0	0	3.515.000	3.824.000	3.795.935
Reclama si publicitate	20.30.01	0	0	0	75.000	75.000	70.014
Prime de asigurare non-viata	20.30.03	0	0	0	50.000	39.000	37.209
Chiri	20.30.04	0	0	0	190.000	250.000	237.457
Alte cheltuieli cu bunuri si servicii	20.30.30	0	0	0	3.200.000	3.460.000	3.451.255
SECTIUNEA DE DEZVOLTARE (cod 51+55+56+58+65+70+79.d+84.d)	001.02	751.000	751.000	751.000	751.000	751.000	729.236
CHELTUIELI DE CAPITAL (cod 71+72)	70	751.000	751.000	751.000	751.000	751.000	729.236
TITLUL XV ACTIVE NEFINANCIARE (cod 71.01 la 71.03)	71	751.000	751.000	751.000	751.000	751.000	729.236
Active fixe	71.01	751.000	751.000	751.000	751.000	751.000	729.236
Masini, echipamente si mijloace de transport	71.01.02	180.000	180.000	180.000	180.000	180.000	158.631
Mobilier, aparatura biroutica si alte active corporale	71.01.03	571.000	571.000	571.000	571.000	571.000	570.605

Conducatorul institutiei,

Iliuta Vasile



Director Executiv,
Muresanu Paraschiva



Cont de executie - Venituri și cheltuieli - Bugetul instituțiilor publice și activităților finanțate integral sau parțial din venituri proprii la 31.12.2023

Capitolul: 68.10.12 - Unitati de asistenta medico-sociale

lei

Denumirea indicatorilor	Cod indicator	Prevederi				Încasări realizate
		bugetare anuale aprobate la finele perioadei de raportare	Prevederi bugetare trimestriale cumulate	Prevederi bugetare trimestriale cumulate	1	
A	B	1	2	3	4	6
TOTAL VENITURI (cod 00.02+00.15+00.17+45.10+46.10+48.10)	00.01	3.004.000	2.802.000	2.802.000	2.607.098	
I. VENITURI CURENTE (cod 00.03+00.12)	00.02	675.000	175.000	175.000	308.666	
C. VENITURI NEFISCALE (cod 00.13+00.14)	00.12	675.000	175.000	175.000	308.666	
C2. VANZARI DE BUNURI SI SERVICII (cod 33.10+34.10+35.10+36.10+37.10)	00.14	675.000	175.000	175.000	308.666	
Venituri din prestari de servicii si alte activitati (cod 33.10.05+33.10.08+33.10.13+33.10.14+33.10.16+33.10.17+33.10.19+33.10.21+33.10.50)	33.10	675.000	175.000	175.000	308.666	
Contributia de intretinere a persoanelor asistate	33.10.13	150.000	175.000	175.000	308.666	
Venituri din contractele incheiate cu directiile de sanatate publica din sume alocate de la bugetul de stat	33.10.30	525.000	0	0	0	
IV. SUBVENTII (cod 00.18)	00.17	2.329.000	2.627.000	2.627.000	2.298.432	
SUBVENTII DE LA ALTE NIVELE ALE ADMINISTRATIEI PUBLICE (cod 42.10+43.10)	00.18	2.329.000	2.627.000	2.627.000	2.298.432	
SUBVENTII DE LA ALTE ADMINISTRATII (cod 43.10.09+43.10.10+43.10.14 la 43.10.17+43.10.19+43.10.22+43.10.25+43.10.26+43.10.27+43.10.31+43.10.32+43.10.33+43.10.34+43.10.35+43.10.37+43.10.38+43.10.40+43.10.43+43.10.45)	43.10	2.329.000	2.627.000	2.627.000	2.298.432	
Subventii pentru institutii publice	43.10.09	2.329.000	2.618.000	2.618.000	2.298.432	
Subventii pentru institutii publice destinate sectiunii de dezvoltare	43.10.19	0	9.000	9.000	0	

Denumirea indicatorilor	Cod indicator	Credite de angajament			Credite bugetare		
		aprobate la finele perioadei de raportare	trimestriale cumulate	aprobate la finele perioadei de raportare	trimestriale cumulate	Plati efectuate	
A	B	1	2	3	4	7	

TOTAL CHELTUIELI (cod 01+70+79+83+85)	001	0	9.000	3.004.000	2.802.000	2.607.098
SECTIUNEA DE FUNCTIONARE (cod 01+79.f.+84.f)	001.01	0	0	3.004.000	2.793.000	2.607.098
CHELTUIELI CURENTE (cod 10+20+30+40+50+51+55+56+57+59)	01	0	0	3.004.000	2.793.000	2.622.009
TITLUL I CHELTUIELI DE PERSONAL (cod 10.01 la 10.03)	10	0	0	2.250.000	2.085.000	2.065.152
Cheltuieli salariale in bani	10.01	0	0	2.155.000	2.004.000	1.985.381
Salarii de baza	10.01.01	0	0	1.690.000	1.606.000	1.591.537
Sporuri pentru conditii de munca	10.01.05	0	0	140.000	123.000	121.019
Alte sporuri	10.01.06	0	0	211.000	178.000	177.006
Îndemnizații de hrană	10.01.17	0	0	114.000	97.000	95.819
Cheltuieli salariale in natura (cod 10.02.01 la 10.02.06+10.02.30)	10.02	0	0	47.000	36.000	35.170
Vouchere de vacanță	10.02.06	0	0	47.000	36.000	35.170
Contributii (cod 10.03.01 la 10.03.06)	10.03	0	0	48.000	45.000	44.601
Contributia asiguratorie pentru munca	10.03.07	0	0	48.000	45.000	44.601
TITLUL II BUNURI SI SERVICII (cod 20.01 la 20.06+20.09 la 20.16+20.18 la 20.27+20.30)	20	0	0	754.000	708.000	556.857
Bunuri si servicii	20.01	0	0	263.000	241.000	151.610
Furnituri de birou	20.01.01	0	0	8.000	6.000	2.201
Materiale pentru curatenie	20.01.02	0	0	24.000	22.000	20.479
Incalzit, Iluminat si forta motrica	20.01.03	0	0	100.000	95.000	46.616
Apa, canal si salubritate	20.01.04	0	0	24.000	24.000	22.925
Carburanti si lubrifianti	20.01.05	0	0	13.000	11.000	8.774
Piese de schimb	20.01.06	0	0	8.000	6.000	3.554
Posta, telecomunicatii, radio, tv, internet	20.01.08	0	0	10.000	10.000	3.744
Materiale si prestari de servicii cu caracter functional	20.01.09	0	0	55.000	46.000	27.044
Alte bunuri si servicii pentru intretinere si functionare	20.01.30	0	0	21.000	21.000	16.273
Reparatii curente	20.02	0	0	200.000	170.000	148.518
Hrana (cod 20.03.01+20.03.02)	20.03	0	0	152.000	177.000	167.425
Hrana pentru oameni	20.03.01	0	0	152.000	177.000	167.425
Medicamente si materiale sanitare (cod 20.04.01 la 20.04.04)	20.04	0	0	76.000	76.000	61.627
Medicamente	20.04.01	0	0	42.000	42.000	39.817
Materiale sanitare	20.04.02	0	0	25.000	25.000	13.299
Dezinfectanti	20.04.04	0	0	9.000	9.000	8.511
Bunuri de natura obiectelor de inventar (cod 20.05.01+20.05.03+20.05.30)	20.05	0	0	16.000	16.000	9.809
Uniforme si echipament	20.05.01	0	0	0	0	0
Lenjerie si accesorii de pat	20.05.03	0	0	5.000	5.000	4.445
Alte obiecte de inventar	20.05.30	0	0	11.000	11.000	5.364
Deplasari, detasari, transferari (cod 20.06.01+20.06.02)	20.06	0	0	15.000	0	0
Deplasari interne, detașări, transferari	20.06.01	0	0	15.000	0	0
Pregatire profesionala	20.13	0	0	10.000	0	0

Protectia muncii	20.14	0	0	8.000	8.000	3.628
Alte cheltuieli (cod 20.30.01 la 20.30.04+20.30.06+20.30.07+20.30.09+20.30.30)	20.30	0	0	14.000	20.000	14.240
Prime de asigurare non-viata	20.30.03	0	0	4.000	4.000	1.502
Alte cheltuieli cu bunuri si servicii	20.30.30	0	0	10.000	16.000	12.738
PLATI EFECTUATE IN ANII PRECEDENTI SI RECUPERATE IN ANUL CURENT (cod 85)	84	0	0	0	0	-14.911
TITLUL XXI PLATI EFECTUATE IN ANII PRECEDENTI SI RECUPERATE IN ANUL CURENT	85	0	0	0	0	-14.911
Plati efectuate in anii precedenti si recuperate in anul curent	85.01	0	0	0	0	-14.911
Plati efectuate in anii precedenti si recuperate in anul curent - sectiunea functionare	85.01.01	0	0	0	0	-14.911
SECTIUNEA DE DEZVOLTARE (cod 51+55+56+58+65+70+79.d+84.d)	001.02	0	9.000	0	9.000	0
CHELTUIELI DE CAPITAL (cod 71+72)	70	0	9.000	0	9.000	0
TITLUL XV ACTIVE NEFINANCIARE (cod 71.01 la 71.03)	71	0	9.000	0	9.000	0
Active fixe	71.01	0	9.000	0	9.000	0
Constructii	71.01.01	0	0	0	0	0
Masini, echipamente si mijloace de transport	71.01.02	0	0	0	0	0
Mobilier, aparatura birotica si alte active corporale	71.01.03	0	9.000	0	9.000	0

Presedinte,
ec. Vasile ILIUTA



Director executiv,
ec. Muresanu Paraschiva



Cont de executie - Venituri si cheltuieli- Bugetul institutiilor publice si activitatilor finantate integral sau partial din venituri proprii

Capitolul: 87.10.50 - DIRECTIA JUDEȚEANĂ DE ADMINISTRARE A DOMENIULUI PUBLIC SI PRIVAT

Denumirea indicatorilor	Cod indicator	Prevederi bugetare				încasări realizate
		1	2	3	6	
A	B					
TOTAL VENITURI (cod 00.02+00.15+00.17+45.10+46.10+48.10)	00.01	2.374.000	2.291.000		1.691.852	
I. VENITURI CURENTE (cod 00.03+00.12)	00.02	100.000	100.000		142.485	
C. VENITURI NEFISCALE (cod 00.13+00.14)	00.12	100.000	100.000		142.485	
C1. VENITURI DIN PROPRIETATE (cod 30.10)	00.13	100.000	100.000		142.485	
Venituri din proprietate (cod 30.10.03+30.10.05+30.10.09+30.10.50)	30.10	100.000	100.000		142.485	
Venituri din concesiuni si inchirieri	30.10.05	100.000	100.000		0	
Alte venituri din concesiuni si inchirieri de catre institutiile publice	30.10.05.30	100.000	100.000		0	
Alte venituri din proprietate	30.10.50	0	0		142.485	
IV. SUBVENTII (cod 00.18)	00.17	2.274.000	2.191.000		1.549.367	
SUBVENTII DE LA ALTE NIVELE ALE ADMINISTRATIEI PUBLICE (cod 42.10+43.10)	00.18	2.274.000	2.191.000		1.549.367	
SUBVENTII DE LA ALTE ADMINISTRATII (cod 43.10.09+43.10.10+43.10.14 la 43.10.17+43.10.19+43.10.22+43.10.25+43.10.26+43.10.27+43.10.31+43.10.32+43.10.33+43.10.34+43.10.35+43.10.37+43.10.38+43.10.40+43.10.43+43.10.45)	43.10	2.274.000	2.191.000		1.549.367	
Subventii pentru institutii publice	43.10.09	2.274.000	2.191.000		1.549.367	
		Credite de angajament				
		aprobate la finele perioadei de raportare	trimestriale cumulate	aprobate la finele perioadei de raportare	trimestriale cumulate	
	B	1	2	3	4	
					7	
A	B					
TOTAL CHELTUIELI (cod 01+70+79+83+85)	001	0	0	2.374.000	2.291.000	
SECTIUNEA DE FUNCTIONARE (cod 01+79.f+84.f)	001.01	0	0	2.374.000	2.291.000	
CHELTUIELI CURENTE (cod 10+20+30+40+50+51+55+56+57+59)	01	0	0	2.374.000	2.291.000	
TITLUL I CHELTUIELI DE PERSONAL (cod 10.01 la 10.03)	10	0	0	1.550.000	1.411.288	
Cheltuieli salariale in bani	10.01	0	0	1.479.000	1.355.388	
Salarii de baza	10.01.01	0	0	1.409.000	1.285.381	

Îndemnizații de hrană	10.01.17	0	0	70.000	74.000	70.007
Cheltuieli salariale în natura (cod 10.02.01 la 10.02.06+10.02.30)	10.02	0	0	40.000	40.000	25.721
Vouchere de vacanță	10.02.06	0	0	40.000	40.000	25.721
Contribuții (cod 10.03.01 la 10.03.06)	10.03	0	0	31.000	34.000	30.179
Contribuția asiguratorie pentru muncă	10.03.07	0	0	31.000	34.000	30.179
TITLUL II BUNURI SI SERVICII (cod 20.01 la 20.06+20.09 la 20.16+20.18 la 20.27+20.30)	20	0	0	824.000	741.000	283.158
Bunuri si servicii	20.01	0	0	758.000	680.000	249.562
Furnituri de birou	20.01.01	0	0	17.000	14.000	3.972
Materialie pentru curatenie	20.01.02	0	0	12.000	12.000	4.146
Incalzit, Iluminat si forta motrica	20.01.03	0	0	260.000	260.000	32.573
Apa, canal si salubritate	20.01.04	0	0	8.000	8.000	1.523
Carburanti si lubrifianti	20.01.05	0	0	28.000	25.000	23.816
Piese de schimb	20.01.06	0	0	12.000	10.000	4.323
Posta, telecomunicatii, radio, tv, internet	20.01.08	0	0	10.000	8.000	3.615
Materialie si prestari de servicii cu caracter functional	20.01.09	0	0	11.000	11.000	6.364
Alte bunuri si servicii pentru intretinere si functionare	20.01.30	0	0	400.000	332.000	169.230
Reparatii curente	20.02	0	0	8.000	8.000	1.872
Bunuri de natura obiectelor de inventar (cod 20.05.01+20.05.03+20.05.30)	20.05	0	0	5.000	5.000	0
Alte obiecte de inventar	20.05.30	0	0	5.000	5.000	0
Pregatire profesionala	20.13	0	0	5.000	5.000	0
Protectia muncii	20.14	0	0	12.000	12.000	7.200
Alte cheltuieli (cod 20.30.01 la 20.30.04+20.30.06+20.30.07+20.30.09+20.30.30)	20.30	0	0	36.000	31.000	24.524
Reclama si publicitate	20.30.01	0	0	28.000	23.000	21.900
Prime de asigurare non-viata	20.30.03	0	0	4.000	4.000	1.446
Alte cheltuieli cu bunuri si servicii	20.30.30	0	0	4.000	4.000	1.178
PLATI EFECTUATE IN ANII PRECEDENTI SI RECUPERATE IN ANUL CURENT (cod 85)	84	0	0	0	0	-2.594
TITLUL XXI PLATI EFECTUATE IN ANII PRECEDENTI SI RECUPERATE IN ANUL CURENT	85	0	0	0	0	-2.594
Plati efectuate in anii precedenti si recuperate in anul curent	85.01	0	0	0	0	-2.594
Plati efectuate in anii precedenti si recuperate in anul curent - sectiunea functionare	85.01.01	0	0	0	0	-2.594
SECTIUNEA DE DEZVOLTARE (cod 51+55+56+58+65+70+79.d+84.d)	001.02	0	0	0	0	0
CHELTUIELI DE CAPITAL (cod 71+72)	70	0	0	0	0	0
TITLUL XV ACTIVE NEFINANCIARE (cod 71.01 la 71.03)	71	0	0	0	0	0
Active fixe	71.01	0	0	0	0	0
Alte active fixe	71.01.30	0	0	0	0	0

Presedinte,
ec. Vasile ILIUTA



Director executiv,
ec. Muresanu Paraschiva



Cont de executie - Venituri - Bugetul creditelor interne

CENTRALIZAT

LEI

Denumirea indicatorilor	Cod indicator	Prevederi bugetare anuale aprobate la finele perioadei de raportare		Prevederi bugetare trimestriale cumulate	Încasări realizate
		1	2		
A	B				6
III. OPERATIUNI FINANCIARE (cod 41.07)	00.16	0	0	16.300.000	14.352.387
Alte operatiuni financiare (cod 41.07.02)	41.07	0	0	16.300.000	14.352.387
Sume aferente creditelor interne	41.07.02	0	0	16.300.000	14.352.387
Sume aferente creditelor interne	41.07.02.01	0	0	16.300.000	14.352.387

Presedinte,
ec. Vasile ILIUTA



Director executiv,
ec. Muresanu Paraschiva



Cont de executie - Venituri - Bugetul creditelor interne

CENTRALIZAT

Denumirea indicatorilor	Cod indicator	Prevederi bugetare anuale aprobate la finele perioadei de raportare			Prevederi bugetare trimestriale cumulate	Încasări realizate
		A	1	2		
LEI						
III. OPERATIUNI FINANCIARE (cod 41.07)	00.16		0	16.300.000	14.352.387	
Alte operatiuni financiare (cod 41.07.02)	41.07		0	16.300.000	14.352.387	
Sume aferente creditelor interne	41.07.02		0	16.300.000	14.352.387	
Sume aferente creditelor interne	41.07.02.01		0	16.300.000	14.352.387	

Presedinte,
ec. Vasile ILIUTA

Director executiv,
ec. Muresanu Paraschiva



Cont de execuție - Cheltuieli - Bugetul creditelor interne

centralizat

LEI

Denumirea indicatorilor	Cod indicator	Credite de angajament			Credite bugetare		
		aprobate la finele perioadei de raportare	trimestriale cumulate	aprobate la finele perioadei de raportare	trimestriale cumulate	Plati efectuate	
A	B	1	2	3	4	7	
TOTAL CHELTUIELI (cod 50.07+59.07++63.07+70.07+74.07+79.07)	49.07	0	16.300.000	0	16.300.000	14.352.387	
Partea I-a SERVICIIL PUBLICE GENERALE (cod 51.07+53.07)	50.07	0	6.000.000	0	6.000.000	5.072.228	
Autorități publice și acțiuni externe (cod 51.07.01)	51.07	0	6.000.000	0	6.000.000	5.072.228	
Autorități executive și legislative (cod 51.07.01.03)	51.07.01	0	6.000.000	0	6.000.000	5.072.228	
Autorități executive	51.07.01.03	0	6.000.000	0	6.000.000	5.072.228	
Partea III-a CHELTUIELI SOCIAL-CULTURALE(cod 65.07+66.07+67.07+68.07+69.07)	63.07	0	10.300.000	0	10.300.000	9.280.159	
Sanatate (cod 66.07.06+66.07.50)	66.07	0	10.300.000	0	10.300.000	9.280.159	
Servicii medicale în unități sanitare cu paturi (cod 66.07.06.01)	66.07.06	0	10.300.000	0	10.300.000	9.280.159	
Spitale generale	66.07.06.01	0	10.300.000	0	10.300.000	9.280.159	

Presedinte,
ec. Vasile ILIUTA



Director executiv,
ec. Muresanu Paraschiva



Cont de executie - Detalierea cheltuielilor - Trimestrul: 4, Anul: 2023


CENTRALIZAT

LEI

Denumirea indicatorilor	Cod indicator	Credite de angajament			Credite bugetare			Plati efectuate
		aprobate la finele perioadei de raportare	trimestriale cumulate	aprobate la finele perioadei de raportare	trimestriale cumulate	aprobate la finele perioadei de raportare	trimestriale cumulate	
A	B	1	2	3	4	5	6	7
TOTAL CHELTUIELI (cod 01+70+79+83+85)	001	0	6.000.000	0	6.000.000	0	6.000.000	5.072.228
SECȚIUNEA DE DEZVOLTARE (cod 51+55+56+58+65+70+79.d+84.d)	001.02	0	6.000.000	0	6.000.000	0	6.000.000	5.072.228
TITLUL X PROIECTE CU FINANTARE DIN FONDURI EXTERNE NERAMBURSABILE AFERENTE CADRULUI FINANCIAR 2014-2020	58	0	6.000.000	0	6.000.000	0	6.000.000	5.072.228
Programa din Fondul European de Dezvoltare Europeana (FEDR)	58.01	0	6.000.000	0	6.000.000	0	6.000.000	5.072.228
Finantare nationala	58.01.01	0	900.000	0	900.000	0	900.000	760.834
Finantare externa nerambursabila	58.01.02	0	5.100.000	0	5.100.000	0	5.100.000	4.311.394

Presedinte,
ec. Vasile ILIUTA

Director executiv,
ec. Muresanu Paraschiva




Cont de executie - Detalierea cheltuielilor - Trimestrul: 4, Anul: 2023

CENTRALIZAT

LEI

Denumirea indicatorilor	Cod indicator	Credite de angajament			Credite bugetare			Plati efectuate
		aprobate la finele perioadei de raportare	trimestriale cumulate	aprobate la finele perioadei de raportare	trimestriale cumulate	trimestriale cumulate	trimestriale cumulate	
A	B	1	2	3	4	5	6	7
TOTAL CHELTUIELI (cod 01+70+79+83+85)	001	0	10.300.000	0	10.300.000	0	10.300.000	9.280.159
SECȚIUNEA DE DEZVOLTARE (cod 51+55+56+58+65+70+79.d+84.d)	001.02	0	10.300.000	0	10.300.000	0	10.300.000	9.280.159
TITLUL X PROIECTE CU FINANTARE DIN FONDURI EXTERNE NERAMBURSABILE AFERENTE CADRULUI FINANCIAR 2014-2020	58	0	10.300.000	0	10.300.000	0	10.300.000	9.280.159
Programe din Fondul European de Dezvoltare Europeana (FEDR)	58.01	0	10.300.000	0	10.300.000	0	10.300.000	9.280.159
Finantare nationala	58.01.01	0	1.623.000	0	1.623.000	0	1.623.000	1.392.024
Finantare externa nerambursabila	58.01.02	0	8.677.000	0	8.677.000	0	8.677.000	7.888.135

Presedinte,
ec. Vasile ILIUTA



Director executiv,
ec. Muresanu Paraschiva




Cont de executie - Venituri - Bugetul fondurilor externe nerambursabile

Trimestrul: 4, Anul: 2023

LEI

Denumirea indicatorilor	Cod indicator	Prevederi bugetare anuale aprobate la finele perioadei de raportare		Prevederi bugetare trimestriale cumulate	Încasări realizate
		1	2		
A	B				6
TOTAL VENITURI (cod 00.02+00.17+45.08)	00.01	627.000	1.135.000	1.135.000	929.832
Incasari din rambursarea imprumuturilor acordate (cod 40.08.15)	40.08	191.000	191.000	191.000	0
Sume utilizate din excedentul anului precedent pentru efectuarea de cheltuieli	40.08.15	191.000	191.000	191.000	0
Sume utilizate de administratiile locale din excedentul anului precedent pentru secțiunea de dezvoltare	40.08.15.02	191.000	191.000	191.000	0
IV. SUBVENȚII (cod 44.08+00.18)	00.17	436.000	512.000	512.000	168.014
SUBVENȚII DE LA ALTE NIVELE ALE ADMINISTRAȚIEI PUBLICE (cod 42.08)	00.18	436.000	512.000	512.000	168.014
Subvenții de la bugetul de stat(cod 42.08.60+42.08.61)	42.08	436.000	512.000	512.000	168.014
Cofinanțare publică acordată în cadrul Mecanismelor financiare Spațiul Economic European și Norvegian 2014-2021	42.08.75	436.000	512.000	512.000	168.014
Sume primite de la UE/alți donatori în contul plăților efectuate și prefinanțări aferente cadrului financiar 2014-2020	48.08	0	432.000	432.000	761.818
Mecanismele financiare Spațiul Economic European și Norvegian 2014 - 2021 (cod 48.08.31.03)	48.08.31	0	432.000	432.000	761.818
Prefinanțări	48.08.31.03	0	432.000	432.000	761.818

Presedinte,
ec. Vasile ILIUTA



Director executiv,
ec. Muresanu Paraschiva



Cont de executie - Cheltuieli - Bugetul fondurilor externe nerambursabile

Trimestrul: 4, Anul: 2023

LEI

Denumirea indicatorilor	Cod indicator	Credite de angajament			Credite bugetare			Plati efectuate
		aprobate la finele perioadei de raportare	trimestriale cumulate	aprobate la finele perioadei de raportare	trimestriale cumulate	3	4	
A	B	1	2	3	4	7		
TOTAL CHELTUIELI (cod 50.08+59.08+63.08+69.08+79.08)	49.08	627.000	1.135.000	627.000	1.135.000	1.120.131		
Partea a III-a CHELTUIELI SOCIAL-CULTURALE (cod 65.08+66.08+67.08+68.08)	63.08	627.000	1.135.000	627.000	1.135.000	1.120.131		
Asigurari si asistentă socială (cod 68.08.02+68.08.04+68.08.05+68.08.06+68.08.15+68.08.50)	68.08	627.000	1.135.000	627.000	1.135.000	1.120.131		
Alte cheltuieli in domeniul asigurarilor si asistentei sociale	68.08.50	627.000	1.135.000	627.000	1.135.000	1.120.131		
Alte cheltuieli in domeniul asistentei sociale	68.08.50.50	627.000	1.135.000	627.000	1.135.000	1.120.131		

Presedinte,
ec. Vasile ILIUTA



Director executiv,
ec. Muresanu Paraschiva



Cont de executie - Detalierea cheltuielilor - Trimestrul: 4, Anul: 2023

Capitolul: 68.08.50.50 - Alte cheltuieli in domeniul asistentei sociale

LEI

Denumirea indicatorilor	Cod indicator	Credite de angajament			Credite bugetare			Plati efectuate
		aprobate la finele perioadei de raportare	trimestriale cumulate	aprobate la finele perioadei de raportare	trimestriale cumulate	aprobate la finele perioadei de raportare	trimestriale cumulate	
A	B	1	2	3	4	5	6	7
TOTAL CHELTUIELI (cod 01+70+79+83+85)	001	627.000	1.135.000	627.000	1.135.000	627.000	1.135.000	1.120.131
SECȚIUNEA DE DEZVOLTARE (cod 51+55+56+58+65+70+79.d+84.d)	001.02	627.000	1.135.000	627.000	1.135.000	627.000	1.135.000	1.120.131
TITLUL X PROIECTE CU FINANTARE DIN FONDURI EXTERNE NERAMBURSABILE AFERENTE CADRULUI FINANCIAR 2014-2020	58	627.000	1.135.000	627.000	1.135.000	627.000	1.135.000	1.120.165
Mecanismele financiare Spațiul Economic European și Norvegian 2014-2021 (cod 58.31.01 la 58.31.03)	58.31	627.000	1.135.000	627.000	1.135.000	627.000	1.135.000	1.120.165
Finantare nationala	58.31.01	95.000	171.000	95.000	171.000	95.000	171.000	168.035
Finantare externa nerambursabila	58.31.02	532.000	964.000	532.000	964.000	532.000	964.000	952.130

Presedinte,
ec. Vasile ILIUTA



Director executiv,
ec. Muresanu Paraschiva



MF. - ANAF
DGRFP - PLOIESTI
AJFP - CALARASI

NR. TRZ _____

DATA _____

Bilant

Trimestrul: 4, Anul: 2023

NR. CRT	Denumirea indicatorilor	Cod rand	Sold la inceputul anului	Sold la sfarsitul perioadei
1	ACTIVE	01		
2	ACTIVE NECURENTE	02		
3	Active fixe necorporale (ct.2030000+2050000+2060000+2080100+2080200+2330000 -2800300-2800500-2800800-2900400-2900500-2900800-2930100*)	03	2.975.087,00	3.881.135,00
4	Instalații tehnice, mijloace de transport, animale, plantații, mobilier, aparatură birotică și alte active corporale (ct.2130100+2130200+2130300+2130400+2140000+2310000 -2810300-2810400-2910300-2910400-2930200*)	04	78.747.670,00	67.933.742,00
5	Terenuri și clădiri (ct.2110100+2110200+2120000+2310000-2810100-2810200 -2910100-2910200-2930200)	05	2.154.398.780,00	2.255.954.010,00
6	Alte active nefinanciare (ct.2150000)	06	0,00	0,00
7	Active financiare necurente (investiții pe termen lung) peste un an (ct.2600100 +2600200+2600300+2650000+ 2670201+ 2670202+ 2670203+2670204+2670205+2670208 -2960101-2960102 -2960103 -2960200), din care:	07	8.931.200,00	8.931.200,00
8	Titluri de participare (ct.2600100+2600200+2600300-2960101-2960102-2960103)	08	8.931.200,00	8.931.200,00
9	Creante necurente – sume ce urmează a fi încasate după o perioadă mai mare de un an (ct.4110201+4110208+4130200+4280202+4610201+ 4610209 - 4910200 - 4960200), din care:	09	1.564.478,00	1.549.439,00
10	Creante comerciale necurente – sume ce urmează a fi încasate după o perioadă mai mare de un an (ct 4110201+4110208+4130200+4610201 - 4910200 -4960200)	10	436.589,00	443.626,00
11	TOTAL ACTIVE NECURENTE (rd.03+04+05+06+07+09)	15	2.246.617.215,00	2.338.249.526,00
12	ACTIVE CURENTE	18		
13	Stocuri (ct.3010000+3020100+3020200+3020300+3020400+ 3020500+ 3020600+ 3020700+3020800+3020900+ 3030100+3030200+ 3040100+ 3040200+3050100+ 3050200+3070000+3090000+ 3310000+ 3320000+ 3410000+3450000+3460000+3470000+ 3490000+ 3510100+ 3510200+3540100+ 3540500+3540600+ 3560000+ 3570000+ 3580000+ 3590000+3610000+ 3710000+ 3810000+/-3480000+/-3780000-3910000 -3920100-3920200 -3930000-3940100-3940500-3940600-3950100-3950200-3950300-3950400-3950600 -3950700-3950800-3960000-3970000-3980000-4420803)	19	51.273.191,00	51.565.712,00
14	Creanțe curente – sume ce urmează a fi încasate într-o perioadă mai mică de un an-	20		
15	Creanțe din operațiuni comerciale, avansuri și alte decontări (ct. 2320000+2340000+4090101+4090102+4110101+4110108+4130100+4180000+4250000+4280102+4610101+4610109+ 4730109**+4810101+4810102+4810103+4810200+ 4810300+4810900+4820000+4830000+4890101+4890301-4910100-4960100+ 5120800), din care:	21	4.901.522,00	9.446.668,00
16	Decontări privind încheierea execuției bugetului de stat din anul curent (ct 4890101+4890301)	21.1	0,00	0,00
17	Creanțe comerciale și avansuri (ct.2320000+2340000+4090101+4090102+ 4110101+ 4110108+ 4130100 +4180000+4610101 - 4910100 - 4960100), din care :	22	3.479.540,00	7.244.489,00
18	Avansuri acordate	22.1	5.861,00	194,00
19	Creanțe bugetare (ct. 4310100**+4310200**+4310300**+4310400**+ 4310500* **+ 4310600**+ 4310700**+4370100**+4370200**+ 4370300**+ 4420400+ 4420802**+ 4440000**+ 4460000** 4480200+ 4610102+ 4630000+ 4640000 + 4650100+4650200+4660401+ 4660402+ 4660500+ 4660900+ 4810101**+ 4810102**+ 4810103**+ 4810900**+ 4820000** - 4970000), din care:	23	89.810,00	164.055,00
20	Creanțele bugetului general consolidat (ct.4630000+4640000+4650100+4650200+4660401+4660402+ 4660500+ 4660900 - 4970000)	24	89.810,00	164.055,00
21	Creanțe din operațiuni cu fonduri externe nerambursabile și fonduri de la buget (ct.4500100+4500300+4500501+4500502+4500503+ 4500504+ 4500505+4500700+ 4510100+4510300+ 4510500+4530100+ 4540100+4540301+4540302 + 4540501+ 4540502+4540503+ 4540504+4550100+ 4550301+4550302+ 4550303+ 4560100+ 4560303+ 4560309+ 4570100+4570201+4570202+4570203+ 4570205+4570206+4570209+4570301+4570302+ 4570309+ 4580100+ 4580301+4580302+ 4610103+ 4730103** +4740000+ 4760000), din care:	25	6.650.014,00	10.366.846,00
22	Sume de primit de la Comisia Europeană / alti donatori(ct.4500100+4500300+4500501+4500502+4500503+ 4500504+ 4500505+4500700)	26	234.493,00	0,00
23	Împrumuturi pe termen scurt acordate (ct.2670101+2670102+2670103+2670104+2670105+ 2670108+ 2670601 +2670602+ 2670603+2670604+ 2670605+ 2670609+ 4680101+ 4680102 +4680103+ 4680104 +4680105+4680106+ 4680107+ 4680108+ 4680109 + 4690103+4690105+ 4690106+ 4690108+ 4690109)	27	0,00	0,00
24	Total creante curente (rd. 21+23+25+27)	30	11.641.346,00	19.977.569,00

NR. CRT	Denumirea indicatorilor	Cod rand	Sold la inceputul anului	Sold la sfarsitul perioadei
25	Investiții pe termen scurt (ct.5050000-5950000)	31	0,00	0,00
26	Conturi la trezorerii și instituții de credit :	32		
27	Conturi la trezorerie, casa în lei (ct.5100000+5120101+5120501+5130101+5140101 + 5150101+ 5150301 + 5160101+5170101+ 5200100 + 5210100 + 5210300 + 5230000 + 5250101 + 5250102 + 5250301+5250302 + 5250400 + 5260000 +5270000 + 5280000 + 5290101+ 5290201+ 5290301 + 5290400+ 5290901+5310101+ 5500101+5510000+ 5520000+ 5550101 + 5570101+ 5580101 + 5580201+ 5590101+ 5600101 + 5600300+ 5600401+ 5610101 + 5610300+ 5620101 +5620300+ 5710100 + 5710300 + 5710400 + 5740101 + 5740102+ 5740301+ 5740302 +5740400 +5750100 + 5750300 + 5750400-7700000)	33	51.255.485,00	46.710.951,00
28	Dobândă de încasat, alte valori, avansuri de trezorerie (ct.5180701+5320100+5320200+5320300+5320400+ 5320500+ 5320600+ 5320800+5420100)	33.1	203.483,00	148.906,00
29	depozite	34		
30	Conturi la instituții de credit, BNR, casă în valută (ct. 5110101+5110102+5120102+5120402+5120502 +5130102 + 5130202+ 5140102 + 5140202 + 5150102 + 5150202 + 5150302+ 5160102+ 5160202 + 5170102 + 5170202 + 5290102 + 5290202 + 5290302+ 5290902 + 5310402 + 5410102 + 5410202 + 5500102 + 5550102+ 5550202 + 5570202 + 5580102 + 5580302 + 5590102 + 5590202+ 5600102+ 5600103+ 5600402+ 5610102+ 5610103+ 5620102+ 5620103+ 5620402)	35	1.048.283,00	796.843,00
31	Dobândă de încasat, avansuri de trezorerie (ct.5180702+5420200)	35.1	0,00	0,00
32	depozite	36		
33	Total disponibilități și alte valori (rd.33+33.1+35+35.1)	40	52.507.251,00	47.656.700,00
34	Conturi de disponibilități ale Trezoreriei Centrale și ale trezoreriilor teritoriale (ct. 5120600+5120700+5120901+5120902+5121000+ 5240100+ 5240200+5240300-7700000)	41	0,00	0,00
35	Dobândă de încasat, alte valori, avansuri de trezorerie (ct. 5320400 + 5180701 + 5180702)	41.1	0,00	0,00
36	Cheltuieli în avans (ct. 4710000)	42	370.042,00	97.155,00
37	TOTAL ACTIVE CURENTE (rd.19+30+31+40+41+41.1+42)	45	115.791.830,00	119.297.136,00
38	TOTAL ACTIVE (rd.15+45)	46	2.362.409.045,00	2.457.546.662,00
39	DATORII	50		
40	DATORII NECURENTE - sume ce urmează a fi plătite după o perioadă mai mare de un an	51		
41	Sume necurente- sume ce urmează a fi plătite după o perioadă mai mare de un an (ct.2690200+4010200+4030200+4040200+4050200+4280201+ 4620201+ 4620209 + 5090000), din care:	52	44.568,00	47.134,00
42	Personal - drepturi de natură salarială suplimentare: (ct.4200201+4200202)	52.1	0,00	0,00
43	Datorii comerciale (ct.4010200+4030200+ 4040200+4050200+ 4620201)	53	0,00	0,00
44	Împrumuturi pe termen lung (ct.1610200+1620200+1630200+1640200+1650200 +1660201+ 1660202+1660203+ 1660204+1670201+ 1670202+1670203 +1670208 +1670209-1690200)	54	71.783.207,00	81.025.343,00
45	Provizioane (ct. 1510201+1510202+1510203+1510204+1510208)	55	41.703,00	3.220.170,00
46	TOTAL DATORII NECURENTE (rd.52+54+55)	58	71.869.478,00	84.292.647,00
47	DATORII CURENTE - sume ce urmează a fi plătite într-o perioadă de până la un an	59		
48	Datorii comerciale, avansuri și alte decontări (ct.2690100+4010100+4030100+4040100+4050100+ 4080000+ 4190000+ 4620101+4620109 +4730109+ 4810101+4810102+ 4810103+4810200+ 4810300+ 4810900+4820000+ 4830000+ 4890000+ 5090000+ 5120800), din care:	60	32.892.473,00	65.497.539,00
49	Decontări privind încheierea execuției bugetului de stat din anul curent (ct.4890000)	60.1	0,00	0,00
50	Datorii comerciale și avansuri (ct. 4010100+4030100+4040100+4050100+4080000+ 4190000+ 4620101), din care:	61	31.218.791,00	63.961.195,00
51	Avansuri primite	61.1	0,00	0,00
52	Datorii către bugete (ct. 4310100+4310200 + 4310300 + 4310400 + 4310500+ 4310600+ 4310700+ 4370100 + 4370200 + 4370300 + 4400000+4410000+ 4420300 + 4420801+ 4440000+ 4460000+ 4480100 +4550501+ 4550502+ 4550503+ 4620109 + 4670100+ 4670200+ 4670300+ 4670400+ 4670500+ 4670900+ 4730109+4810900+ 4820000), din care:	62	7.128.904,00	7.430.830,00
53	Datoriile instituțiilor publice către bugete	63		
54	Contribuții sociale (ct.4310100+4310200+4310300+4310400+ 4310500+ 4310600+4310700+ 4370100+ 4370200+4370300)	63.1	5.834.264,00	6.094.844,00
55	Sume datorate bugetului din Fonduri externe nerambursabile (ct.4550501+4550502+4550503)	64	0,00	0,00

NR. CRT	Denumirea indicatorilor	Cod rand	Sold la inceputul anului	Sold la sfarsitul perioadei
56	Datorii din operațiuni cu Fonduri externe nerambursabile și fonduri de la buget, alte datorii către alte organisme internaționale (ct.4500200+ 4500400+ 4500600 + 4510200+ 4510401+ 4540402+ 4540409+ 4510601+4510602 + 4510603+ 4510605+ 4510606+ 4510609+ 4520100 + 4520200+ 4530200+ 4540200+ 4540401+ 4540402+ 4540601+ 4540602+ 4540603+ 4550200+ 4550401+ 4550402+ 4550403+ 4550404+ 4550409+ 4560400+ 4580401+ 4580402+ 4580501+ 4580502+ 4590000+ 4620103+ 4730103)	65	1.601.217,00	3.701.234,00
57	din care: sume datorate Comisiei Europene / alti donatori (ct.4500200+4500400 +4500600+4590000+ 4620103)	66	0,00	0,00
58	Împrumuturi pe termen scurt - sume ce urmează a fi plătite într-o perioadă de până la un an (ct.5180601+5180603+5180604+5180605+5180606 + 5180608+ 5180609+5180800+5190101+5190102 + 5190103+ 5190104+ 5190105+ 5190106+ 5190107+ 5190108+5190109+5190110+ 5190180+ 5190190)	70	0,00	0,00
59	Împrumuturi pe termen lung – sume ce urmează a fi plătite în cursul exercițiului curent (ct.1610100+1620100+1630100+1640100+1650100+ 1660101+ 1660102 +1660103+1660104+1670101+ 1670102+1670103+ 1670108+1670109+ 1680100 + 1680200+1680300 +1680400+ 1680500+1680701+ 1680702+ 1680703+1680708+1680709 -1690100)	71	0,00	0,00
60	Salariile angajaților (ct.4210000+4230000+4260000+4260100+4270100+ 4270300+ 4280101)	72	9.403.260,00	9.999.529,00
61	Personal - drepturi de natură salarială suplimentare: (ct.4200101+4200102)	72.1	0,00	0,00
62	Alte drepturi curențe altor categorii de persoane (pensii, indemnizații de șomaj , burse) (ct.4220100+4220200+4240000+4260200+4270200+ 4270300+ 4290000+ 4380000), din care:	73	80.827,00	0,00
63	Pensii, indemnizații de șomaj, burse	73.1		
64	Venituri în avans (ct.4720000)	74	71.856,00	33.725,00
65	Provizioane (ct. 1510101+1510102+1510103+1510104+ 1510108)	75	38.862,00	38.862,00
66	TOTAL DATORII CURENTE (rd.60+62+65+70+71+72+73+74+75)	78	51.217.399,00	86.701.719,00
67	TOTAL DATORII (rd.58+78)	79	123.086.877,00	170.994.366,00
68	ACTIVE NETE = TOTAL ACTIVE – TOTAL DATORII = CAPITALURI PROPRII (rd 80= rd.46-79 = rd 90)	80	2.239.322.168,00	2.286.552.296,00
69	CAPITALURI PROPRII	83		
70	Rezerve, fonduri (ct.1000000 + 1000101 + 1000201 + 1000202 + 1000301 + 1000401 + 1000402 + 1010000 + 1020101+ 1020102 + 1030000 + 1040101 + 1040102 + 1050100+ 1050200+ 1050300+1050400+1050500+ 1060000+ 1320000+ 1330000 + 1390100)	84	1.872.703.156,00	1.841.115.727,00
71	Rezultatul reportat (ct.1170000- sold creditor)	85	267.611.269,00	363.948.119,00
72	Rezultatul reportat (ct.1170000- sold debitor)	86	0,00	0,00
73	Rezultatul patrimonial al exercitiului (ct.1210000- sold creditor)	87	99.007.743,00	81.488.450,00
74	Rezultatul patrimonial al exercitiului (ct.1210000- sold debitor)	88	0,00	0,00
75	TOTAL CAPITALURI PROPRII (rd.84+85-86+87-88)	90	2.239.322.168,00	2.286.552.296,00

Conducatorul institutiei

Ilieuta Vasile



Director Executiv,
Muresanu Paraschiva

Contul de Rezultat Patrimonial - TOTAL

Trimestrul: 4, Anul: 2023

NR. CRT	Denumirea indicatorilor	Cod rand	An precedent	An curent
1.	Venituri din impozite, taxe, contribuții de asigurări și alte venituri ale bugetelor (ct.7300100+7300200+7310100+7310200+7320100+ 7330000+ 7340000+ 7350100+7350200+7350300+7350400+ 7350500+ 7350600+7360100+7390000+7450100+7450200+ 7450300+ 7450400+ 7450500+7450900+ 7460100+ 7460200+ 7460300+ 7460900+ 7510300+7510400+ 7510500)	02	171.814.045,00	162.551.007,00
2.	Venituri din activități economice (ct.7510100+ 7510200+/-7090000)	03	105.416.532,00	112.581.769,00
3	Finanțări, subvenții, transferuri, alocații bugetare cu destinație specială (ct.7510500+7710000+7720100+7720200+7730000+7740100+7740200+7750000+7760000+7780000+7790101+7790109)	04	233.052.000,00	186.480.746,00
4.	Alte venituri operaționale (ct.7140000+7180000+7500000+7500100+7500200+ 7510300+7510400+7810200+7810300+7810401+7810402+7770000)	05	1.067.892,00	2.440.068,00
	TOTAL VENITURI OPERATIONALE (rd.02+03+04+05)	06	511.350.469,00	464.053.590,00
1	Salariile și contribuțiile sociale aferente angajaților (ct.6410000+6420000+6450100+6450200+6450300+ 6450400+ 6450500+6450600+ 6450800+6460000+6470000)	08	197.948.112,00	203.946.003,00
2	Subvenții și transferuri (ct.6700000+6710000+6720000+6730000+6740000+ 6750000+ 6760000+ 6770000+ 6780000+6790000)	09	32.930.262,00	22.586.539,00
3	Stocuri, consumabile, lucrări și servicii executate de terți (ct.6010000+6020100+6020200+6020300+6020400+ 6020500+ 6020600+ 6020700+6020800+6020900+6030000+ 6060000+ 6070000+6080000+6090000+6100000+ 6110000+ 6120000+ 6130000+6140000+6220000+6230000+6240100+ 6240200+ 6260000+6270000+6280000+6290100)	10	92.901.488,00	105.437.125,00
4	Cheltuieli de capital, amortizări și provizioane (ct. 6290200 + 6810100+6810200+6810300+6810401+6810402+6820101+ 6820109+6820200+ 6890100+ 6890200)	11	59.281.765,00	26.006.176,00
5	Alte cheltuieli operaționale (ct.6350100+6350200+6540000+6580101+6580109)	12	18.872.091,00	18.398.557,00
	TOTAL CHELTUIELI OPERATIONALE (rd.08+09+10+11+12)	13	401.933.718,00	376.374.400,00
	- EXCEDENT (rd.06- rd.13)	15	109.416.751,00	87.679.190,00
IV.	VENITURI FINANCIARE (ct.7630000+ 7640000+ 7650100+ 7650200+ 7660000+ 7670000+ 7680000+ 7690000+ 7860300+ 7860400)	17	18.097,00	16.490,00
V.	CHELTUIELI FINANCIARE (ct.6630000+6640000+6650000+6660000+6670000+ 6680000+ 6690000+ 6860300+6860400+6860800)	18	4.157.312,00	6.158.044,00
	- DEFICIT (rd.18- rd.17)	21	4.139.215,00	6.141.554,00
	- EXCEDENT (rd.15+20-16-21)	23	105.277.536,00	81.537.636,00
VIII.	VENITURI EXTRAORDINARE (ct.7910000)	25	5.131,00	8.534,00
IX.	CHELTUIELI EXTRAORDINARE (ct.6900000+6910000)	26	6.274.924,00	57.720,00
	- DEFICIT (rd.26-rd.25)	29	6.269.793,00	49.186,00
	- EXCEDENT (rd.23+28-24-29)	29.2	99.007.743,00	81.488.450,00
	- EXCEDENT (rd.29.2-29.4)	31	99.007.743,00	81.488.450,00

Conducatorul institutiei,

Iliuta Vasile

Director Executiv,

Muresanu Paraschiva

Anexa nr. 10

Cod 03

Fluxuri de trezorerie (cod 03) - Trimestrul: 4, Anul: 2023

Denumirea indicatorului	Cod rand	Total	CASA ct. 5310101	Buget de stat ct. 5200100/7700000	Buget local ct. 5210100/7700000	Buget asigura ri sociale de stat ct. 5250101 + 5250102 / 7700000	Buget asigura ri pentru somaj ct. 5740101 + / 7700000	Buget asigura ri sociale de sanatate ct. 5710100 /	Buget Fond national unic de asigura ri sociale de sanatate ct. 5710100 /	Buget Fond pentru mediu ct. 5750100 / 7700000	Buget la statului ct. 5240100 / 7700000	Buget institutiilor publice din venituri proprii ct. 5600101/7700000	Buget institutiilor publice din venituri proprii si subventii ct. 5610101/7700000	Buget activitati finantate din venituri proprii si buget activitati de privatizare ct. 5620101/7700000	Buget imprumuturi externe ct. 5130101+5140101+5160101+5170101/7700000	Buget fonduri externe nerambursabile (sursa D) ct. 5150103/7700000	Alte disponibile ați (ct. 5xx)	
I. NUMERAR DIN ACTIVITATEA OPERATIONALA	01			0,00	0,00	0,00	0,00	0,00	0,00	0,00	0,00	0,00	0,00	0,00	0,00	0,00		
1. Incasari	02	464.053.952,00	5.699.526,00	0,00	256.454.731,00	0,00	0,00	0,00	0,00	0,00	0,00	176.626.716,00	18.415.957,00	0,00	0,00	929.832,00	5.927.190,00	
2. Plati	03	351.041.707,00	5.699.526,00	0,00	152.332.420,00	0,00	0,00	0,00	0,00	0,00	0,00	171.910.180,00	17.657.391,00	0,00	0,00	0,00	3.442.190,00	
3. Numerar net din activitatea operationala (rd. 02-rd. 03)	04	113.012.245,00	0,00	0,00	104.122.311,00	0,00	0,00	0,00	0,00	0,00	0,00	4.716.536,00	758.566,00	0,00	0,00	929.832,00	2.485.000,00	
II. NUMERAR DIN ACTIVITATEA DE INVESTITII	05			0,00	0,00	0,00	0,00	0,00	0,00	0,00	0,00	0,00	0,00	0,00	0,00	0,00		
1. Incasari	06	8.534,00	0,00	0,00	8.114,00	0,00	0,00	0,00	0,00	0,00	0,00	0,00	420,00	0,00	0,00	0,00	0,00	
2. Plati	07	121.377.084,00	0,00	0,00	101.537.077,00	0,00	0,00	0,00	0,00	0,00	0,00	3.608.503,00	758.986,00	0,00	14.352.387,00	0,00	1.120.131,00	0,00
3. Numerar net din activitatea de investitii (rd.06-07)	08	-121.368.550,00	0,00	0,00	-101.528.963,00	0,00	0,00	0,00	0,00	0,00	0,00	-3.608.503,00	-758.566,00	0,00	-14.352.387,00	-1.120.131,00	0,00	
III. NUMERAR DIN ACTIVITATEA DE FINANTARE	09			0,00	0,00	0,00	0,00	0,00	0,00	0,00	0,00	0,00	0,00	0,00	0,00	0,00		
1. Incasari	10	14.352.387,00	0,00	0,00	0,00	0,00	0,00	0,00	0,00	0,00	0,00	0,00	0,00	0,00	14.352.387,00	0,00	0,00	
2. Plati	11	10.540.616,00	0,00	0,00	10.540.616,00	0,00	0,00	0,00	0,00	0,00	0,00	0,00	0,00	0,00	0,00	0,00	0,00	
3. Numerar net din activitatea de finantare (rd.10-rd.11)	12	3.811.771,00	0,00	0,00	-10.540.616,00	0,00	0,00	0,00	0,00	0,00	0,00	0,00	0,00	0,00	14.352.387,00	0,00	0,00	
IV. CRESTEREA (DESCRESTEREA) NETA DE NUMERAR SI ECHIVALENT DE NUMERAR (rd.04+rd.08+rd.12)	13	-4.544.534,00	0,00	0,00	-7.947.288,00	0,00	0,00	0,00	0,00	0,00	0,00	1.108.033,00	0,00	0,00	0,00	-190.299,00	2.485.000,00	
V. NUMERAR SI ECHIVALENT DE NUMERAR LA INCEPUTUL ANULUI	14	51.255.485,00	0,00	0,00	30.406.931,00	0,00	0,00	0,00	0,00	0,00	0,00	6.617.858,00	0,00	0,00	0,00	190.299,00	14.040.357,00	
- Sume recuperate/primite în excedentul anului precedent	14.1	33.627.713,00	0,00	0,00	30.400.000,00	0,00	0,00	0,00	0,00	0,00	0,00	3.037.414,00	0,00	0,00	0,00	190.299,00	0,00	
- Sume utilizate/transferate din excedentul anului precedent	14.2	33.627.713,00	0,00	0,00	30.400.000,00	0,00	0,00	0,00	0,00	0,00	0,00	3.037.414,00	0,00	0,00	0,00	190.299,00	0,00	
Sume transferate din disponibilul neutilizat la finele anului precedent	14.3	0,00	0,00	0,00	0,00	0,00	0,00	0,00	0,00	0,00	0,00	0,00	0,00	0,00	0,00	0,00	0,00	
VI. NUMERAR SI ECHIVALENT DE NUMERAR LA SFARSITUL PERIOADEI (rd.13+rd.14+14.1 - 14.2 - rd.14.3)	15	46.710.951,00	0,00	0,00	22.459.663,00	0,00	0,00	0,00	0,00	0,00	0,00	7.725.891,00	0,00	0,00	0,00	0,00	16.525.397,00	

Conducatorul institutiei,
Iliuta Vasile

Director Executiv,
Muresanu Paraschiva

Fluxuri de trezorerie (cod 03) - Trimestrul: 4, Anul: 2023

Denumirea indicatorului	Co d	Total	531 01 01	50.02.29	50.41	50.06 (552)	50.07	50.33 (5292)	50.76	88.98.02	88.98.10G
I. NUMERAR DIN ACTIVITATEA OPERATIONALA	01										
1. Incasari	02	464.053.952,00	5.699.526,00	0,00	1.305.928,00	1.743.532,00	0,00	12.973,00	2.864.757,00	0,00	0,00
2. Plati	03	351.041.707,00	5.699.526,00	0,00	1.305.928,00	1.896.399,00	0,00	12.973,00	226.890,00	0,00	0,00
3. Numerar net din activitatea operationala (rd. 02 - rd.03)	04	113.012.245,00	0,00	0,00	0,00	-152.867,00	0,00	0,00	2.637.867,00	0,00	0,00
II. NUMERAR DIN ACTIVITATEA DE INVESTITII	05										
1. Incasari	06	8.534,00	0,00	0,00	0,00	0,00	0,00	0,00	0,00	0,00	0,00
2. Plati	07	121.377,084,00	0,00	0,00	0,00	0,00	0,00	0,00	0,00	0,00	0,00
3. Numerar net din activitatea de investitii (rd.06-07)	08	-121.368,550,00	0,00	0,00	0,00	0,00	0,00	0,00	0,00	0,00	0,00
III. NUMERAR DIN ACTIVITATEA DE FINANTARE	09										
1. Incasari	10	14.352.387,00	0,00	0,00	0,00	0,00	0,00	0,00	0,00	0,00	0,00
2. Plati	11	10.540.616,00	0,00	0,00	0,00	0,00	0,00	0,00	0,00	0,00	0,00
3. Numerar net din activitatea de finantare (rd.10-rd.11)	12	3.811.771,00	0,00	0,00	0,00	0,00	0,00	0,00	0,00	0,00	0,00
IV. CRESTEREA (DESCRESTEREA) NETA DE NUMERAR SI ECHIVALENT DE NUMERAR (rd.04+rd.08+rd.12)	13	-4.544.534,00	0,00	0,00	0,00	-152.867,00	0,00	0,00	2.637.867,00	0,00	0,00
V. NUMERAR SI ECHIVALENT DE NUMERAR LA INCEPUTUL ANULUI	14	51.255.485,00	0,00	0,00	0,00	431.842,00	0,00	0,00	13.608.555,00	0,00	0,00
- Sume recuperate/primate in excedentul anului precedent	14.1	33.627.713,00	0,00	0,00	0,00	0,00	0,00	0,00	0,00	0,00	0,00
- Sume utilizate/transerate din excedentul anului precedent	14.2	33.627.713,00	0,00	0,00	0,00	0,00	0,00	0,00	0,00	0,00	0,00
Sume transferate din disponibilul neutilizat la finele anului precedent	14.3	0,00	0,00	0,00	0,00	0,00	0,00	0,00	0,00	0,00	0,00
VI. NUMERAR SI ECHIVALENT DE NUMERAR LA SFARȘITUL PERIOADEI (rd.13+rd.14+14.1 - 14.2 - rd.14.3)	15	46.710.951,00	0,00	0,00	0,00	278.975,00	0,00	0,00	16.246.422,00	0,00	0,00

Conducatorul institutiei
Iliuta Vasile




Director Executiv,
Muresanu Paraschiva

Fluxuri de trezorerie (cod 04) - Trimestrul: 4, Anul: 2023

Denumirea indicatorului	Cod rand	Total	531.01.01	550.01.02+512.01.02+512.05.0
I. NUMERAR DIN ACTIVITATEA OPERATIONALA	01	0,00	0,00	0,00
1. Incasari	02	35.986.271,00	0,00	35.986.271,00
2. Plati	03	36.237.711,00	0,00	36.237.711,00
3. Numerar net din activitatea operationala (rd. 02- rd.03)	04	-251.440,00	0,00	-251.440,00
II. NUMERAR DIN ACTIVITATEA DE INVESTITII	05	0,00	0,00	0,00
1. Incasari	06	0,00	0,00	0,00
2. Plati	07	0,00	0,00	0,00
3. Numerar net din activitatea de investitii (rd.06-07)	08	0,00	0,00	0,00
III. NUMERAR DIN ACTIVITATEA DE FINANTARE	09	0,00	0,00	0,00
1. Incasari	10	0,00	0,00	0,00
2. Plati	11	0,00	0,00	0,00
3. Numerar net din activitatea de finantare (rd.10-rd.11)	12	0,00	0,00	0,00
IV. CRESTEREA (DESCRSTEREA) NETA DE NUMERAR SI ECHIVALENT DE NUMERAR (rd.04+rd.08+rd.12)	13	-251.440,00	0,00	-251.440,00
V. NUMERAR SI ECHIVALENT DE NUMERAR LA INCEPUTUL ANU	14	1.048.283,00	0,00	1.048.283,00
1. Diferente de curs favorabile	15	0,00	0,00	0,00
2. Diferente de curs nefavorabile	16	0,00	0,00	0,00
V. NUMERAR SI ECHIVALENT DE NUMERAR LA SFARSITUL PERIOADEI (rd.13+14 +15-16), din care:	17	796.843,00	0,00	796.843,00

Conducatorul institutiei,
Iliuta Vasile



Director Executiv,
Muresanu Paraschiva

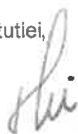


Anexa 14b - Disponibil din mijloace cu destinatie speciala

Trimestrul: 4, Anul: 2023

Denumirea indicatorilor	Nr. rand	Disponibil la inceputul anului	Incasari	Plati	Disponibil la sfarsitul
TOTAL (rd.02 la 15)	01	309.451,00	186.164,00	141.417,00	354.198,00
-Sume primite ca donatii si sponsorizari (ct. 5500101, ct. 5500102/analitice distincte)	02	0,00	0,00	0,00	0,00
-Garantii materiale retinute de gestionarii conform Legii nr.22/1969 (ct. 5500101, ct. 5500102/analitice distincte)	03	309.451,00	186.164,00	141.417,00	354.198,00
-Sume primite din fondurile de contrapartida constituite potrivit legii (ct. 5500101, ct. 5500102/analitice distincte)	04	0,00	0,00	0,00	0,00
-Paza obsteașca comunală (ct. 5500101, ct. 5500102/analitice distincte)	05	0,00	0,00	0,00	0,00
-Disponibil din fonduri cu destinatie speciala reprezentand alocatia pentru nou-nascuti conform Legii 416/2001 (ct. 5500101, ct. 5500102/analitice distincte)	06	0,00	0,00	0,00	0,00
-Disponibil din fonduri cu destinatie speciala reprezentand sprijin producatorilor agricoli conform O. L. nr. 72/2003 (ct. 5500101, ct. 5500102/analitice distincte)	07	0,00	0,00	0,00	0,00
-Sume primite din credite externe contractate de stat pentru finantarea Programului de pietruire a drumurilor comunale (ct. 5500101, ct. 5500102/analitice distincte)	08	0,00	0,00	0,00	0,00
-Sume primite din fondul de tezaur	09				
-Sume primite din rezultatul execuției bugetare din anii precedenți (ct. 5500101, ct. 5500102/analitic distinct)	10	0,00	0,00	0,00	0,00
-Alte disponibilitati cu destinatie speciala (ct. 5500101, ct. 5500102/analitice distincte)	11	0,00	0,00	0,00	0,00
-Disponibil din sume alocate din venituri din privatizare conform O.G. nr. 31/2007 (ct. 5500101, ct. 5500102/analitice distincte)	12	0,00	0,00	0,00	0,00
-Ajutor financiar in echivalent a 100 euro acordat cadrelor didactice din invatamantul preuniversitar (ct. 5500101, ct. 5500102/analitice distincte)	13	0,00	0,00	0,00	0,00
-Disponibil din cofinantarea de la bugetul de stat (ct. 5500101, ct. 5500102/analitice distincte)	14	0,00	0,00	0,00	0,00
-Disponibil al institutiilor publice finantate integral de la bugetul local, din sume indisponibilizate pe baza de titlu executorii (ct. 5500101, ct. 5500102/analitice distincte)	15	0,00	0,00	0,00	0,00

Conducatorul institutiei,
Piliuta Vasile



Director Executiv,
Muresanu Paraschiva



CONSILIUL JUDETEAN CALARASI

**Situatia soldurilor existente in
institutiile bancare la 31.12.2023**

lei

Nr. crt.	Banca	Sume la 31.12.2022	Sume la 31.12.2023
1	BCR	911.696	639.248
	garantii materiale gestionari	172.863	196.603
	rate si dobanzi imprumuturi	553.354	428.074
	sume proiecte	185.479	14.571
2	CEC BANK	60.507	61.141
	garantii materiale gestionari	60.507	61.141
	rate si dobanzi imprumuturi	0	0
3	Banca Transilvania	30.411	33.054
	garantii materiale gestionari	30.411	33.054
4	RZBR	21.845	38.794
	garantii materiale gestionari	21.845	38.794
5	BRD	2.362	2.903
	garantii materiale gestionari	2.362	2.903
6	PATRIA BANK	21.462	21.703
	garantii materiale gestionari	21.462	21.703
	TOTAL, din care	1.048.283	796.843
	garantii materiale gestionari	309.450	354.198
	rate si dobanzi imprumuturi	553.354	428.074
	sume proiecte	185.479	14.571

**Director executiv adjunct,
Vladescu Claudia**



Anexa 22 - VENITURILE, CHELTUIELILE SI EXCEDENTE ALE BUGETELOR LOCALE PE UNITATI ADMINISTRATIV-TERITORIALE

Trimestrul: 4, Anul: 2023

Denumirea indicatorilor	Cod indicator	Nr. rand	Prevederi anuale	Realizat
I. COMUNE				
VENITURI TOTAL	000102	1	0,00	0,00
Venituri proprii	4990	2	0,00	0,00
1. Venituri curente, din care:	000202	3	0,00	0,00
a) Cote si sume defalcate din impozitul pe venit	04.02	4	0,00	0,00
- Cote defalcate din impozitul pe venit	04.02.01	5	0,00	0,00
- Sume alocate de consiliul judetean pentru echilibrarea bugetelor locale	04.02.04	6	0,00	0,00
- Sume repartizate din Fondul la dispozitia Consiliului Judetean	04.02.05	6.1	0,00	0,00
- Sume repartizate pentru finantarea institutiilor de spectacole si concerte	04.02.06	6.2	0,00	0,00
b) Sume defalcate din taxa pe valoarea adaugata	11.02	7	0,00	0,00
- Sume defalcate din taxa pe valoarea adaugata pentru finantarea cheltuielilor descentralizate la nivelul judetelor si Municipiului Bucuresti	11.02.01	8	0,00	0,00
- Sume defalcate din taxa pe valoarea adaugata pentru finantarea cheltuielilor descentralizate la nivelul comunelor, oraselor, municipiilor si sectoarelor Municipiului Bucuresti	11.02.02	9	0,00	0,00
- Sume defalcate din taxa pe valoarea adaugata pentru sistemele centralizate de productie si distributie a energiei termice	11.02.04	10	0,00	0,00
- Sume defalcate din taxa pe valoarea adaugata pentru drumuri	11.02.05	11	0,00	0,00
- Sume defalcate din taxa pe valoarea adaugata pentru echilibrarea bugetelor locale	11.02.06	12	0,00	0,00
- Sume defalcate din taxa pe valoarea adaugata pentru programul de dezvoltare a infrastructurii din spatiul rural	11.02.07	13	0,00	0,00
- Sume defalcate din taxa pe valoarea adaugata pentru finantarea invatamantului particular sau confesional acreditat	11.02.09	13.1	0,00	0,00
c) Transferuri voluntare, altele decat subventiile	37.02	14	0,00	0,00
- Donatii si sponsorizari	37.02.01	15	0,00	0,00
- Sume primite din Fondul de Solidaritate al Uniunii Europene	37.02.05	15.1	0,00	0,00
- Alte transferuri voluntare	37.02.50	16	0,00	0,00
2. Venituri din capital	390002	17	0,00	0,00
3. Incasari din rambursarea imprumuturilor acordate, din care:	40.02	18	0,00	0,00
- Incasari din rambursarea imprumuturilor pentru infiintarea unor institutii si servicii publice de interes local sau a unor activitati finantate integral din venituri proprii	40.02.06	19	0,00	0,00
- Incasari din rambursarea microcreditelor de la persoane fizice si dice	40.02.07	19.1	0,00	0,00
- Imprumuturi temporare din trezoreria statului	40.02.10	20	0,00	0,00
- Sume din fondul de rulment pentru acoperirea golurilor temporare de casa	40.02.11	21	0,00	0,00
- Sume din excedentul anului precedent pentru acoperirea golurilor temporare de casa ale sectiunii de dezvoltare	40.02.13	21.1	0,00	0,00
- Sume din excedentul bugetului local utilizate pentru finantarea cheltuielilor sectiunii de dezvoltare	40.02.14	21.2	0,00	0,00
- Sume primite in cadrul mecanismului decontarii cererilor de plata	40.02.16	21.3	0,00	0,00
- Incasari din rambursarea altor imprumuturi acordate	40.02.50	21.4	0,00	0,00
4. Subventii de la alte nivele ale administratiei publice		22	0,00	0,00
- Subventii de la bugetul de stat	42.02	23	0,00	0,00
- Subventii de la alte administratii	43.02	24	0,00	0,00
5. Sume FEN postaderare in contul platilor efectuate si prefinantari	45.02	24.1	0,00	0,00
5.1 Alte sume primite de la UE	46.02	24.11	0,00	0,00
Sume primite de la UE/alti donatori in contul platilor efectuate si prefinantari aferente cadrului financiar 2014-2020	48.02	24.2	0,00	0,00
CHELTUIELI TOTAL	5002	25	0,00	0,00
Excedent	98.02	26	0,00	0,00
Deficit	99.02	27	0,00	0,00
EXCEDENT TOTAL CUMULAT (an curent si anii precedenti) din care:		28	0,00	0,00
Sume destinate implementarii proiectelor ce beneficiaza de finantare din fonduri externe nerambursabile		28.1	0,00	0,00
Sume alocate din fondul de interventie la dispozitia Guvernului		28.2	0,00	0,00
II. ORASE				

Denumirea indicatorilor	Cod indicator	Nr. rand	Prevederi anuale	Realizat
VENITURI TOTAL	000102	29	0,00	0,00
Venituri proprii	4990	30	0,00	0,00
1. Venituri curente, din care:	000202	31	0,00	0,00
a) Cote și sume defalcate din impozitul pe venit	04.02	32	0,00	0,00
- Cote defalcate din impozitul pe venit	04.02.01	33	0,00	0,00
- Sume alocate de Consiliul Județean pentru echilibrarea bugetelor locale	04.02.04	34	0,00	0,00
- Sume repartizate din Fondul la dispoziția Consiliului Județean	04.02.05	34.1	0,00	0,00
- Sume repartizate pentru finanțarea institutiilor de spectacole și concerte	04.02.06	34.2	0,00	0,00
b) Sume defalcate din taxa pe valoarea adăugată	11.02	35	0,00	0,00
- Sume defalcate din taxa pe valoarea adăugată pentru finanțarea cheltuielilor descentralizate la nivelul județelor și Municipiului București	11.02.01	36	0,00	0,00
- Sume defalcate din taxa pe valoarea adăugată pentru finanțarea cheltuielilor descentralizate la nivelul comunelor, orașelor, municipiilor și sectoarelor Municipiului București	11.02.02	37	0,00	0,00
- Sume defalcate din taxa pe valoarea adăugată pentru sistemele centralizate de producere și distribuție a energiei termice	11.02.04	38	0,00	0,00
- Sume defalcate din taxa pe valoarea adăugată pentru drumuri	11.02.05	39	0,00	0,00
- Sume defalcate din taxa pe valoarea adăugată pentru echilibrarea bugetelor locale	11.02.06	40	0,00	0,00
- Sume defalcate din taxa pe valoarea adăugată pentru programul de dezvoltare a infrastructurii din spațiul rural	11.02.07	41	0,00	0,00
- Sume defalcate din taxa pe valoarea adăugată pentru finanțarea învățământului particular sau confesional acreditat	11.02.09	41.1	0,00	0,00
c) Transferuri voluntare, altele decât subvențiile	37.02	42	0,00	0,00
- Donații și sponsorizări	37.02.01	43	0,00	0,00
- Sume primite din Fondul de Solidaritate al Uniunii Europene	37.02.05	43.1	0,00	0,00
- Alte transferuri voluntare	37.02.50	44	0,00	0,00
2. Venituri din capital	390002	45	0,00	0,00
3. Incasări din rambursarea împrumuturilor acordate, din care:	40.02	46	0,00	0,00
- Incasări din rambursarea împrumuturilor pentru înființarea unor institutii și servicii publice de interes local sau a unor activități finanțate integral din venituri proprii	40.02.06	47	0,00	0,00
- Incasări din rambursarea microcreditelor de la persoane fizice și juridice	40.02.07	47.1	0,00	0,00
- Împrumuturi temporare din trezoreria statului	40.02.10	48	0,00	0,00
- Sume din fondul de rulment pentru acoperirea golurilor temporare de casă	40.02.11	49	0,00	0,00
- Sume din excedentul anului precedent pentru acoperirea golurilor temporare de casă ale secțiunii de dezvoltare	40.02.13	49.1	0,00	0,00
- Sume din excedentul bugetului local utilizate pentru finanțarea cheltuielilor secțiunii de dezvoltare	40.02.14	49.2	0,00	0,00
- Sume primite în cadrul mecanismului decontării cererilor de p.	40.02.16	49.3	0,00	0,00
- Incasări din rambursarea altor împrumuturi acordate	40.02.50	49.4	0,00	0,00
4. Subvenții de la alte nivele ale administrației publice		50	0,00	0,00
- Subvenții de la bugetul de stat	42.02	51	0,00	0,00
- Subvenții de la alte administrații	43.02	52	0,00	0,00
5. Sume FEN postaderare în contul plăților efectuate și prefinanțări	45.02	52.1	0,00	0,00
5.1 Alte sume primite de la UE	46.02	52.11	0,00	0,00
Sume primite de la UE/altii donatori în contul plăților efectuate și prefinanțări aferente cadrului financiar 2014-2020	48.02	52.2	0,00	0,00
CHELTUIELI TOTAL	5002	53	0,00	0,00
Excedent	98.02	54	0,00	0,00
Deficit	99.02	55	0,00	0,00
EXCEDENT TOTAL CUMULAT (an curent și anii precedenți) din care:		56	0,00	0,00
Sume destinate implementării proiectelor ce beneficiază de finanțare din fonduri externe nerambursabile		56.1	0,00	0,00
Sume alocate din fondul de intervenție la dispoziția Guvernului		56.2	0,00	0,00
III. MUNICIPII				
VENITURI TOTAL	000102	57	0,00	0,00
Venituri proprii	4990	58	0,00	0,00
1. Venituri curente, din care:	000202	59	0,00	0,00
a) Cote și sume defalcate din impozitul pe venit	04.02	60	0,00	0,00
- Cote defalcate din impozitul pe venit	04.02.01	61	0,00	0,00
- Sume alocate de Consiliul Județean pentru echilibrarea bugetelor locale	04.02.04	62	0,00	0,00
- Sume repartizate din Fondul la dispoziția Consiliului Județean	04.02.05	62.1	0,00	0,00

Denumirea indicatorilor	Cod indicator	Nr. rand	Prevederi anuale	Realizat
- Sume repartizate pentru finantarea institutiilor de spectacole si concerte	04.02.06	62.2	0,00	0,00
b) Sume defalcate din taxa pe valoarea adaugata	11.02	63	0,00	0,00
- Sume defalcate din taxa pe valoarea adaugata pentru finantarea cheltuielilor descentralizate la nivelul judetelor si Municipiului Bucuresti	11.02.01	64	0,00	0,00
- Sume defalcate din taxa pe valoarea adaugata pentru finantarea cheltuielilor descentralizate la nivelul comunelor, oraselor, municipiilor si sectoarelor Municipiului Bucuresti	11.02.02	65	0,00	0,00
- Sume defalcate din taxa pe valoarea adaugata pentru sistemele centralizate de productie si distributie a energiei termice	11.02.04	66	0,00	0,00
- Sume defalcate din taxa pe valoarea adaugata pentru drumuri	11.02.05	67	0,00	0,00
- Sume defalcate din taxa pe valoarea adaugata pentru echilibrarea bugetelor locale	11.02.06	68	0,00	0,00
- Sume defalcate din taxa pe valoarea adaugata pentru programul de dezvoltare a infrastructurii din spatiul rural	11.02.07	69	0,00	0,00
Sume defalcate din taxa pe valoarea adaugata pentru finantarea invatamantului particular sau confesional acreditat	11.02.09	69.1	0,00	0,00
c) Transferuri voluntare, altele decat subventiile	37.02	70	0,00	0,00
- Donatii si sponsorizari	37.02.01	71	0,00	0,00
- Sume primite din Fondul de Solidaritate al Uniunii Europene	37.02.05	71.1	0,00	0,00
- Alte transferuri voluntare	37.02.50	72	0,00	0,00
2. Venituri din capital	390002	73	0,00	0,00
- Incasari din rambursarea imprumuturilor acordate, din care:	40.02	74	0,00	0,00
- Incasari din rambursarea imprumuturilor pentru infiintarea unor institutii si servicii publice de interes local sau a unor activitati finantate integral din venituri proprii	40.02.06	75	0,00	0,00
- Incasari din rambursarea microcreditelor de la persoane fizice si juridice	40.02.07	75.1	0,00	0,00
- Imprumuturi temporare din trezoreria statului	40.02.10	76	0,00	0,00
- Sume din fondul de rulment pentru acoperirea golurilor temporare de casa	40.02.11	77	0,00	0,00
- Sume din excedentul anului precedent pentru acoperirea golurilor temporare de casa ale sectiunii de dezvoltare	40.02.13	77.1	0,00	0,00
- Sume din excedentul bugetului local utilizate pentru finantarea cheltuielilor sectiunii de dezvoltare	40.02.14	77.2	0,00	0,00
- Sume primite in cadrul mecanismului decontarii cererilor de plata	40.02.16	77.3	0,00	0,00
- Incasari din rambursarea altor imprumuturi acordate	40.02.50	77.4	0,00	0,00
4. Subventii de la alte nivele ale administratiei publice		78	0,00	0,00
- Subventii de la bugetul de stat	42.02	79	0,00	0,00
- Subventii de la alte administratii	43.02	80	0,00	0,00
5. Sume FEN postaderare in contul platilor efectuate si prefinantari	45.02	80.1	0,00	0,00
5.1. Alte sume primite de la UE	46.02	80.11	0,00	0,00
Sume primite de la UE/alți donatori în contul plăților efectuate și prefinanțări aferente cadrului financiar 2014-2020	48.02	80.2	0,00	0,00
CHELTUIELI TOTAL	5002	81	0,00	0,00
Excedent	98.02	82	0,00	0,00
Deficit	99.02	83	0,00	0,00
EXCEDENT TOTAL CUMULAT (an curent și anii precedenți) din care:		84	0,00	0,00
Sume destinate implementării proiectelor ce beneficiază de finanțare din fonduri externe nerambursabile		84.1	0,00	0,00
Sume alocate din fondul de intervenție la dispoziția Guvernului		84.2	0,00	0,00
IV. JUDET (BUGET PROPRIU)				
VENITURI TOTAL	000102	85	298.395.000,00	256.462.845,00
Venituri proprii	4990	86	50.581.000,00	47.576.110,00
1. Venituri curente, din care:	000202	87	167.247.000,00	164.214.874,00
a) Cote si sume defalcate din impozitul pe venit	04.02	88	46.423.000,00	44.999.661,00
- Cote defalcate din impozitul pe venit	04.02.01	89	40.722.000,00	39.473.328,00
- Sume alocate de consiliul judetean pentru echilibrarea bugetelor locale	04.02.04	90	5.701.000,00	5.526.333,00
- Sume repartizate din Fondul la dispozitia Consiliului Judetean	04.02.05	90.1	0,00	0,00
- Sume repartizate pentru finantarea institutiilor de spectacole si concerte	04.02.06	90.2	0,00	0,00
b) Sume defalcate din taxa pe valoarea adaugata	11.02	91	116.673.000,00	116.646.878,00
- Sume defalcate din taxa pe valoarea adaugata pentru finantarea cheltuielilor descentralizate la nivelul judetelor si Municipiului Bucuresti	11.02.01	92	45.933.000,00	45.906.878,00
- Sume defalcate din taxa pe valoarea adaugata pentru finantarea cheltuielilor descentralizate la nivelul comunelor, oraselor, municipiilor si sectoarelor Municipiului Bucuresti	11.02.02	93	0,00	0,00

Denumirea indicatorilor	Cod indicator	Nr. rand	Prevederi anuale	Realizat
- Sume defalcate din taxa pe valoarea adaugata pentru sistemele centralizate de productie si distributie a energiei termice	11.02.04	94	0,00	0,00
- Sume defalcate din taxa pe valoarea adaugata pentru drumuri	11.02.05	95	8.073.000,00	8.073.000,00
- Sume defalcate din taxa pe valoarea adaugata pentru echilibrarea bugetelor locale	11.02.06	96	62.667.000,00	62.667.000,00
c) Transferuri voluntare, altele decat subventiile	37.02	97	0,00	0,00
- Donatii si sponsorizari	37.02.01	98	0,00	0,00
- Sume primite din Fondul de Solidaritate al Uniunii Europene	37.02.05	98.1	0,00	0,00
- Alte transferuri voluntare	37.02.50	99	0,00	0,00
2. Venituri din capital	390002	100	7.000,00	8.114,00
3. Incasari din rambursarea imprumuturilor acordate, din care:	40.02	101	30.407.000,00	0,00
- Incasari din rambursarea imprumuturilor pentru infiintarea unor institutii si servicii publice de interes local sau a unor activitati finantate integral din venituri proprii	40.02.06	102	0,00	0,00
- Incasari din rambursarea microcreditelor de la persoane fizice si juridice	40.02.07	102.1	0,00	0,00
- Imprumuturi temporare din trezoreria statului	40.02.10	103	0,00	0,00
- Sume din fondul de rulment pentru acoperirea golurilor temporare de casa	40.02.11	104	0,00	0,00
- Sume din excedentul anului precedent pentru acoperirea golurilor temporare de casa ale sectiunii de dezvoltare	40.02.13	104.1	0,00	0,00
- Sume din excedentul bugetului local utilizate pentru finantarea cheltuielilor sectiunii de dezvoltare	40.02.14	104.2	30.407.000,00	0,00
- Sume primite in cadrul mecanismului decontarii cererilor de plata	40.02.16	104.3	0,00	0,00
- Incasari din rambursarea altor imprumuturi acordate	40.02.50	104.4	0,00	0,00
4. Subventii de la alte nivele ale administratiei publice		105	75.514.000,00	74.418.786,00
- Subventii de la bugetul de stat	42.02	106	75.514.000,00	74.418.786,00
- Subventii de la alte administratii	43.02	107	0,00	0,00
5. Sume FEN postaderare in contul platilor efectuate si prefinantari	45.02	107.1	0,00	0,00
5.1 Alte sume primite de la UE	46.02	107.11	0,00	840,00
Sume primite de la UE/alți donatori în contul plăților efectuate și prefinanțări aferente cadrului financiar 2014-2020	48.02	107.2	25.220.000,00	17.820.231,00
CHELTUIELI TOTAL	5002	108	298.395.000,00	264.410.113,00
Excedent	98.02	109	0,00	0,00
Deficit	99.02	110	0,00	-7.947.268,00
EXCEDENT TOTAL CUMULAT (an curent și anii precedenți) din care:		111	30.406.931,00	22.459.662,00
Sume destinate implementării proiectelor ce beneficiază de finanțare din fonduri externe nerambursabile		111.1	0,00	0,00
Sume alocate din fondul de intervenție la dispoziția Guvernului		111.2	0,00	0,00
CORELATII				
VENITURI TOTAL	000102	112	298.395.000,00	256.462.845,00
Venituri proprii	4990	113	50.581.000,00	47.576.110,00
1. Venituri curente, din care:	000202	114	167.247.000,00	164.214.874,00
a) Cote si sume defalcate din impozitul pe venit	04.02	115	46.423.000,00	44.999.661,00
- Cote defalcate din impozitul pe venit	04.02.01	116	40.722.000,00	39.473.328,00
- Sume alocate de consiliul judetean pentru echilibrarea bugetelor locale	04.02.04	117	5.701.000,00	5.526.333,00
- Sume repartizate din Fondul la dispozitia Consiliului Judetean	04.02.05	117.1	0,00	0,00
- Sume repartizate pentru finantarea institutiilor de spectacole si concerte	04.02.06	117.2	0,00	0,00
b) Sume defalcate din taxa pe valoarea adaugata	11.02	118	116.673.000,00	116.646.878,00
- Sume defalcate din taxa pe valoarea adaugata pentru finantarea cheltuielilor descentralizate la nivelul judetelor si Municipiului Bucuresti	11.02.01	119	45.933.000,00	45.906.878,00
- Sume defalcate din taxa pe valoarea adaugata pentru finantarea cheltuielilor descentralizate la nivelul comunelor, oraselor, municipiilor si sectoarelor Municipiului Bucuresti	11.02.02	120	0,00	0,00
- Sume defalcate din taxa pe valoarea adaugata pentru sistemele centralizate de productie si distributie a energiei termice	11.02.04	121	0,00	0,00
- Sume defalcate din taxa pe valoarea adaugata pentru drumuri	11.02.05	122	8.073.000,00	8.073.000,00
- Sume defalcate din taxa pe valoarea adaugata pentru echilibrarea bugetelor locale	11.02.06	123	62.667.000,00	62.667.000,00
- Sume defalcate din taxa pe valoarea adaugata pentru programul de dezvoltare a infrastructurii din spatiul rural	11.02.07	124	0,00	0,00
Sume defalcate din taxa pe valoarea adaugata pentru finantarea invatamantului particular sau confesional acreditat	11.02.09	124.1	0,00	0,00
c) Transferuri voluntare, altele decat subventiile	37.02	125	0,00	0,00
- Donatii si sponsorizari	37.02.01	126	0,00	0,00
- Sume primite din Fondul de Solidaritate al Uniunii Europene	37.02.05	126.1	0,00	0,00
- Alte transferuri voluntare	37.02.50	127	0,00	0,00

Denumirea indicatorilor	Cod indicator	Nr. rand	Prevederi anuale	Realizat
2. Venituri din capital	390002	128	7.000,00	8.114,00
3. Incasari din rambursarea imprumuturilor acordate, din care:	40.02	129	30.407.000,00	0,00
- Incasari din rambursarea imprumuturilor pentru infiintarea unor institutii si servicii publice de interes local sau a unor activitati finantate integral din venituri proprii	40.02.06	130	0,00	0,00
- Incasări din rambursarea microcreditelor de la persoane fizice și juridice	40.02.07	130.1	0,00	0,00
- Imprumuturi temporare din trezoreria statului	40.02.10	131	0,00	0,00
- Sume din fondul de rulment pentru acoperirea golurilor temporare de casa	40.02.11	132	0,00	0,00
- Sume din excedentul anului precedent pentru acoperirea golurilor temporare de casă ale secțiunii de dezvoltare	40.02.13	132.1	0,00	0,00
- Sume din excedentul bugetului local utilizate pentru finanțarea cheltuielilor secțiunii de dezvoltare	40.02.14	132.2	30.407.000,00	0,00
- Sume primite în cadrul mecanismului decontării cererilor de plată	40.02.16	132.3	0,00	0,00
- Incasări din rambursarea altor împrumuturi acordate	40.02.50	132.4	0,00	0,00
4. Subventii de la alte nivele ale administratiei publice		133	75.514.000,00	74.418.786,00
- Subventii de la bugetul de stat	42.02	134	75.514.000,00	74.418.786,00
- Subventii de la alte administratii	43.02	135	0,00	0,00
5. Sume FEN postaderare in contul platilor efectuate si prefinantari	45.02	135.1	0,00	0,00
5.1 Alte sume primite de la UE	46.02	135.11	0,00	840,00
Sume primite de la UE/alți donatori în contul plăților efectuate și prefinanțări aferente cadrului financiar 2014-2020	48.02	135.2	25.220.000,00	17.820.231,00
CHELTUIELI TOTAL	5002	136	298.395.000,00	264.410.113,00
Excedent	98.02	137	0,00	0,00
Deficit	99.02	138	0,00	-7.947.268,00
EXCEDENT TOTAL CUMULAT (an curent și anii precedenți) din care:		139	30.406.931,00	22.459.662,00
Sume destinate implementării proiectelor ce beneficiază de finanțare din fonduri externe nerambursabile		139.1	0,00	0,00
Sume alocate din fondul de intervenție la dispoziția Guvernului		139.2	0,00	0,00

Conducatorul institutiei,

7 Iliuta Vasile



Director Executiv,
Muresanu Paraschiva



Situatia actiunilor/partilor sociale detinute direct/indirect de catre UAT, la operatorii economici

Nr. Crt.	Operatorul Economic la care Unitatea administrativ teritoriala este actionar direct sau indirect		Tip operator (SRL, SA, ASO, RA, RAS)	Capitalul social al operatorului economic	Unitatea Administrativ teritoriala este actionara		Valoarea actiunilor/partilor sociale din capitalul social al operatorului economic, detinute de catre unitatea administrativ teritoriala		Pondere in Capitalul social al operatorului economic	
	Cod unic de identificare	Cod CAEN al activitatii principale a operatorului economic			Denumirea operatorului economic	Direct	Indirect	Direct		Indirect
1	2	3	4	5	6	7	8	9	10	11 = 9/6*100 11 = 10/6*100
1	10631629	4211	DRUMURI SI PODURI SA	SA	6.493.340,00	Direct		6.493.340,00	0,00	100,00
2	16730672	3600	ECOACQUA SA	SA	7.432.500,00	Direct		2.437.860,00	0,00	32,80
Total valoare actiuni raportate la data: 31-12-2023 :								8.931.200,00	0,00	

2 Operator(ii) economic(i) la care UAT detine actiuni/parti sociale

Conducatorul institutiei,

PRESEDINTE
1 ILIUTA VASILE
[Signature]

Conducatorul compartimentului financiar-contabilitate,

DIRECTOR EXECUTIV
MUREȘANU PARASCCHINTA
[Signature]

Nota:

Judetul = cel din care face parte unitatea administrativ teritoriala (UAT);

col 7 = UAT este actionar direct la operatorul economic(Op.Ec): situatia in care o UAT detine in nume propriu actiuni sau parti sociale la un Op.Ec

col 8 = UAT este actionar INDIRECT la Op.Ec: situatia in care un Op.Ec, la care o UAT detine in nume propriu, integral sau majoritar, actiuni sau parti sociale, este actionar sau detine parti sociale la un alt Op.Ec;

In municipiul Bucuresti, autoritatile administratiei publice locale de la nivelul sectoarelor raporteaza operatorii economici la care administreaza/controlaza actiuni sau parti sociale, potrivit

hotararilor Consiliului General al Municipiului Bucuresti;

col 4 = Operator economic: societate comerciala la care o UAT detine actiuni sau parti sociale; regii autonome in subordinea autoritatilor administratiei publice locale (RAS).

Anexa nr. 15

Cod 25

ROMANIA
JUDETUL CALARASI
Cod Fiscal 4294030

Anexa 34 - SITUATIA MODIFICARILOR IN STRUCTURA ACTIVELOR NETE CAPITALURILOR

Trimestrul: 4, Anul: 2023

Denumirea elementului de capital	Cod rand	Sold la inceputul anului	Cresteri	Reduceri	Sold la sfarsitul anului
Fondul activelor fixe necorporale Ct. 1000000	01	80.000,00	0,00	0,00	80.000,00
Fondul bunurilor care alcătuiesc domeniul public al statului Ct. 1010000	02	0,00	0,00	0,00	0,00
Fondul bunurilor care alcătuiesc domeniul privat al statului Ct. 1020000	03	0,00	0,00	0,00	0,00
Fondul bunurilor care alcătuiesc proprietatea privată a instituției publice Ct.1020102	03.1	0,00	0,00	0,00	0,00
Fondul bunurilor care alcătuiesc proprietatea privată a unităților administrative teritoriale Ct.1030000	04	1.857.826.198,00	40.527.880,00	86.042.416,00	1.812.311.662,00
Fondul bunurilor care alcătuiesc domeniul public al administrației publice din administrația locală Ct.1040000	05	4.768.782,00	14.018.450,00	91.343,00	18.695.889,00
Fondul bunurilor care alcătuiesc domeniul public al unităților administrative teritoriale Ct.1040102	05.1	2.795.220,00	108.320,00	108.320,00	2.795.220,00
Fondul bunurilor care alcătuiesc proprietatea privată a instituției publice din administrația locală Ct. 1050500	06	7.232.956,00	0,00	0,00	7.232.956,00
Rezerve din reevaluare Ct.1050100, 1050200, 1050300, 1050400, 1050500	07	0,00	0,00	0,00	0,00
Diferențe din reevaluare și diferențe de curs aferente dobânzilor încasate (SAPARD) Ct.1060000	08				
Fondul de rulment Ct.131	09	0,00	0,00	0,00	0,00
Fondul de rezerva al bugetului asigurărilor sociale de stat Ct. 1320000	10	0,00	0,00	0,00	0,00
Fondul de rezerva constituit conform Legii nr.95/2006 Ct. 1330000	11				
Fondul de amortizare aferent activelor fixe deținute de serviciile publice de interes local Ct.134	12				
Fondul de risc Ct.135	13				
Fondul depozitelor speciale constituite pentru construcții de locuințe Ct.136	14				
Taxe speciale Ct.137	15	0,00	0,00	0,00	0,00
Fondul de dezvoltare a spitalului Ct.1390100	16				
Alte fonduri Ct.1392+Ct.1393+Ct.1394+Ct.1396+Ct.1399	17	267.611.269,00	228.422.266,00	132.085.416,00	363.948.119,00
Rezultatul reportat Ct.1170000- sold creditor	18	0,00	0,00	0,00	0,00
Rezultatul reportat Ct.1170000- sold debitor	19	99.007.743,00	309.407.687,00	326.926.980,00	81.488.450,00
Rezultatul patrimonial al exercitiului Ct.1210000 - sold creditor	20	0,00	0,00	0,00	0,00
Rezultatul patrimonial al exercitiului Ct.1210000 - sold debitor	21	2.239.322.168,00	0,00	0,00	2.286.552.296,00
Total capitaluri proprii (rd 01 la 17 - rd.18 + rd.19 - rd.20)					

Conducatorul institutiei,
Iliuta Vasile

Director Executiv,
Muresanu Paraschiva




ROMANIA
JUDETUL CALARASI
Cod Fiscal: 4294030

Anexa 40b - Situatia activelor si datoriilor

Trimestrul: 4, Anul: 2023

Nr. rand	Denumire indicator	Cod rand	Sold la inceputul anului	Sold la sfarsitul perioadei
	ACTIVE FINANCIARE	001		
		X		
A	NUMERAR SI DEPOZITE, din care:	002		
A.1	Numerar	003		
	Numerar în lei în casieria institutiilor publice locale si ale institutiilor publice de subordonare locală, (ct.5310101)	004	0,00	0,00
	Disponibilități în lei ale institutiilor publice locale și ale institutiilor publice de subordonare locală, la trezorerii (ct.5100000+ct.5120101+ct.5120501+ct.5150101+ct.5160101+ct.5170101+ ct.5210100+ 5210300 + ct. 5280000+ ct.5290201+ct.5290301+ ct. 5290400+ ct.5290901+ ct.5500101+ct. 5510000+ct.5520000+ ct.5550101 +ct.5570101+ ct.5580101+ct.5580201+ ct.5600101+ ct.5600300+ ct.5610100+ct.5610300+ct.5620101 +ct.5620300 - ct.7700000), din care :	005	51.255.485,00	46.710.951,00
	Disponibilități în lei din împrumuturi interne și externe contractate de autoritățile administrației publice locale (ct.5160101)	005.1	0,00	0,00
	Fonduri externe nerambursabile preaderare	006	0,00	0,00
	Fonduri externe nerambursabile postaderare	007	0,00	0,00
	Total (în baze cash) (rd.04+05)	008	51.255.485,00	46.710.951,00
	Dobânzi de încasat aferente disponibilităților institutiilor publice locale si ale institutiilor publice de subordonare locală la trezorerii/disponibilităților din excedentele cumulate ale bugetelor locale și ale institutiilor de subordonare locală (ct.5180701)	009	0,00	0,00
	Total (în baze accrual) (rd.08+09)	010	51.255.485,00	46.710.951,00
	Excedentele cumulate ale bugetelor locale (ct.5210300)	011		
	Disponibil din fondul de rulment	012		
	Total (în baze cash) (rd.11)	013	0,00	0,00
	Dobânzi de încasat aferente disponibilităților din excedentele cumulate ale bugetelor locale și ale institutiilor de subordonare locală (ct.5180701)	014		
	Total (în baze accrual) (rd.13+14)	015	0,00	0,00
	Depozite constituite din fondul de rulment	016		
	Dobânzi de încasat aferente depozitelor din fondul de rulment al institutiilor publice locale	017		
	Total (în baze accrual)(rd.16+17)	018		
	Depozite ale institutiilor publice (ct. 5150301 + ct.5600401)	019	0,00	0,00
	Dobânzi de încasat aferente depozitelor institutiilor publice locale și ale institutiilor de subordonare locală la trezorerie (ct.5180701)	020	0,00	0,00
	Total (în baze accrual)(rd.19+20)	021	0,00	0,00
	Avansuri de trezorerie, acordate în lei (ct. 5420100)	022	0,00	0,00
	Alte valori (ct.5320100+ct.5320200+ct.5320300+ct.5320400+ct.5320500+ ct.5320600+ct. 5320800)	023	203.483,00	148.906,00
			0,00	0,00
A2	Depozite transferabile (Disponibilități în conturi curente și de depozit), din care:	030		
	-Disponibilități la instituții de credit rezidente	031		
	Disponibilități ale institutiilor publice locale și ale institutiilor de subordonare locală la instituțiile de credit rezidente (ct.5110101+ ct.5110102+ct.5120102+ct.5120402+ct.5120502+ ct.5150102+ ct.5150202+ ct.5160102+ct.5160202+ ct.5170102+ ct.5170202+ ct.5290202+5290302+ct.5290902+ct.5500102+ct. 5550102+ct.5550202+ct.5570202+ct.5580102+ ct.5580302+ ct.5600102 + ct. 5620102 + ct.5620103), din care :	032	1.048.283,00	796.843,00
	Fonduri externe nerambursabile preaderare	033	0,00	0,00
	Fonduri externe nerambursabile postaderare	034	0,00	0,00
	Numerar în valută în casieria institutiilor publice, (ct.5310402)	035	0,00	0,00
	Total (în baze cash) (rd.32+35)	036	1.048.283,00	796.843,00
	Dobânzi de încasat aferente disponibilităților institutiilor publice locale și ale institutiilor de subordonare locală la instituțiile de credit rezidente (ct.5180702)	037	0,00	0,00
	Total (în baze accrual)(rd.36+37)	038	1.048.283,00	796.843,00
	Depozite ale institutiilor publice la instituțiile de credit rezidente (ct. 5150302 + ct.5600402)	039	0,00	0,00
	Dobânzi de încasat aferente depozitelor institutiilor publice locale și ale institutiilor de subordonare locală la instituțiile de credit rezidente (ct.5180702)	040	0,00	0,00
	Total (în baze accrual)(rd.39+40)	041	0,00	0,00
	Acreditiv în lei ale institutiilor locale și ale ale institutiilor de subordonare locală la instituțiile de credit rezidente (ct.5410102)	042	0,00	0,00
	Acreditiv în valută ale institutiilor locale și ale institutiilor de subordonare locală la instituțiile de credit rezidente (ct.5410202)	043	0,00	0,00
	- disponibilitati la alti rezidenti	050		

Nr. rand	Denumire indicator	Cod rand	Sold la inceputul anului	Sold la sfarsitul perioadei
	Disponibilități ale instituțiilor publice aflate la alți rezidenți (terți) (ct.4610109+ct.4610209+ct.2670108+ ct.2670208)	051	2.866.108,00	3.407.904,00
	Total (în baze cash)(rd.51)	052	2.866.108,00	3.407.904,00
A3	Alte disponibilitati	060		
	-disponibilitati la institutii de credit din strainatate	061		
	Disponibilități ale reprezentanțelor din străinătate (ct.5120402)	062	0,00	0,00
	Dobânzi de încasat aferente disponibilităților, reprezentanțelor din străinătate (ct.5180702)	063	0,00	0,00
	Total (în baze accrua)(rd.62+63)	064	0,00	0,00
	Avansuri de trezorerie, acordate (ct.5420200)	065	0,00	0,00
	Acreditiv la instituții de credit în străinătate (ct.5410202)	066	0,00	0,00
B	TITLURI, ALTELE DECAT ACTIUNI, din care:	070		
	Titluri, altele decât acțiuni, exclusiv produsele financiare derivate	071		
B.1	Titluri pe termen scurt, altele decât acțiuni și produse financiare derivate (deținute de către administrația locală și de instituțiile de subordonare locală)	072		
	Titluri pe termen scurt, altele decât acțiuni și produse financiare derivate deținute de către administrația locală și de instituțiile de subordonare locală. Total (rd.74+r d.75+rd.76+rd.77), din care emise de:	073	0,00	0,00
	-Banca centrală (S.121)	074	0,00	0,00
	-Societăți care accepta depozite, exclusiv banca centrală (S.122)	075	0,00	0,00
	-Alți rezidenți (Alți intermediari financiari, exclusiv societățile de asigurare și fondurile de pensii, Auxiliari financiari, Societăți de asigurare, Fondurile de pensii) (S.125, S.126, S.128, S.129)	076	0,00	0,00
	-Nerezidenți (State membre și instituții și organisme ale Uniunii Europene, State nonmembre și organizații internaționale nerezidente ale Uniunii Europene) (S.21, S.22)	077	0,00	0,00
I	Total (la valoare nominala) (rd. 73)	078	0,00	0,00
B.2	Titluri pe termen lung, altele decât acțiuni și produse financiare derivate	085		
	Titluri pe termen lung, altele decât acțiuni și produse financiare derivate deținute de către administrația locală (instituțiile locale) și instituțiile de subordonare locală. Total (rd.87+88+89+90), din care emise de:	086	0,00	0,00
	-Banca centrală (S.121)	087	0,00	0,00
	-Societăți care accepta depozite, exclusiv banca centrală (S.122)	088	0,00	0,00
	-Alți rezidenți (Alți intermediari financiari, exclusiv societățile de asigurare și fondurile de pensii, Auxiliari financiari, Societăți de asigurare, Fondurile de pensii) (S.125, S.126, S.128, S.129)	089	0,00	0,00
	-Nerezidenți (State membre și instituții și organisme ale Uniunii Europene, State nonmembre și organizații internaționale nerezidente ale Uniunii Europene) (S.21, S.22)	090	0,00	0,00
	Obligațiuni și alte titluri deținute în contul creanțelor bugetare (ct.265-2962). Total (rd.92+93+94+95+96), din care emise de:	091	0,00	0,00
	-Banca centrală (S.121)	092	0,00	0,00
	-Societăți care accepta depozite, exclusiv banca centrală (S.122)	093	0,00	0,00
	-Alți rezidenți (Alți intermediari financiari, exclusiv societățile de asigurare și fondurile de pensii, Auxiliari financiari, Societăți de asigurare, Fondurile de pensii) (S.125, S.126, S.128, S.129)	094	0,00	0,00
	-Nerezidenți (State membre și instituții și organisme ale Uniunii Europene, State nonmembre și organizații internaționale nerezidente ale Uniunii Europene) (S.21, S.22)	095	0,00	0,00
	-Societăți nefinanciare (S.11)	096	0,00	0,00
I	Total (rd.86+91)	097	0,00	0,00
C	C CREDITE ACORDATE, din care:	110		
	Credite pe termen scurt - acordate	111		
	Credite pe termen scurt acordate din bugetul local instituțiilor de subordonare locală, (ct.4680102) (S1313)	112	0,00	0,00
D	ACTIUNI SI ALTE PARTICIPATII	120		
	Actiuni si alte titluri, exclusiv actiuni ale fondurilor mutuale	121		
D.1	Actiuni cotate (se includ si actiunile deținute de institutiile publice locale provenite din conversia creanțelor bugetare în acțiuni)	122		
	Acțiuni cotate deținute de autoritățile locale la societăți nefinanciare (ct.2600100 - ct.2960101) (S.11)	123	0,00	0,00
	Acțiuni cotate deținute de autoritățile locale la societăți care accepta depozite, exclusiv banca centrală (ct.2600100 - ct.2960101) (S.122)	124	0,00	0,00
	Acțiuni cotate deținute de autoritățile locale la societăți de asigurări rezidente (Societăți de asigurare, Fondurile de pensii) (ct.2600100- ct.2960101) (S.128, S.129)	125	0,00	0,00
	Total (la val. ctb. neta = la valoarea de intrare mai puțin ajustările cumulate pentru pierderea de valoare) (rd.123+124+125)	126	0,00	0,00
D.2	Actiuni necotate (se includ si actiunile deținute de institutiile publice locale provenite din conversia creanțelor bugetare în acțiuni)	130		

Nr. rand	Denumire indicator	Cod rand	Sold la inceputul anului	Sold la sfarsitul perioadei
	Acțiuni necotate deținute de autoritățile locale la societăți nefinanciare (ct.2600200 - ct.2960102) (S.11)	131	8.931.200,00	8.931.200,00
	Acțiuni necotate deținute de autoritățile locale la societăți care accepta depozite, exclusiv banca centrală (ct.2600200 - ct.2960102) (S.122)	132	0,00	0,00
	Acțiuni necotate deținute de autoritățile locale la societăți de asigurări rezidente (Societăți de asigurare, Fondurile de pensii) (ct.2600200 - ct.2960102) (S.128, S.129)	133	0,00	0,00
	Total (la valoarea contabilă netă (la valoarea de intrare mai puțin ajustările cumulate pentru pierderea de valoare)(rd.131+132+133)	134	8.931.200,00	8.931.200,00
D.3	Alte participatii	140		
	Participațiile autorităților locale la alte societăți care nu sunt organizate pe acțiuni (regii autonome, srl, comandită, etc.) (ct.2600300 - ct. 2960103)	141	0,00	0,00
	Total (la valoarea de intrare mai puțin ajustările cumulate pentru pierderea de valoare)(rd.141)	142	0,00	0,00
E	ALTE CONTURI DE PRIMIT	155		
E.1	Credite comerciale si avansuri acordate	156		
1	Creanțe comerciale necurente legate de livrări de bunuri și servicii de către autoritățile locale sau de instituții subordonate acestora (ct.4110201+ct.4110208+ct.4130200+ct.4610201 - ct.4910200 - ct.4960200) Total (rd.158+159+160+164), din care:	157	436.589,00	443.626,00
	-de la populație (gospodăriile populației) (S.14)	158	0,00	0,00
	-de la societăți nefinanciare (S.11),	159	436.589,00	443.626,00
	-de la instituțiile publice, din care: (rd.161+162+163)	160	0,00	0,00
	- Administrația centrală (exclusiv fondurile de securitate socială) (S.1311)	161	0,00	0,00
	- Administrația locală (exclusiv fondurile de securitate socială) (S.1313)	162	0,00	0,00
	- Fonduri de securitate socială (S.1314)	163	0,00	0,00
	-de la nerezidenți (S21,S22)	164	0,00	0,00
	Creanțe comerciale curente legate de livrări de bunuri și servicii de către autoritățile locale sau de instituții subordonate acestora (ct.2320000+ct.2340000+ct.4090101+ct.4090102+ct.4110101+ ct.4110108+ ct.4130100+ct.4180000+ct.4610101 - ct.4910100 - ct.4960100). Total (rd.166+167+168+172), din care de la:	165	3.479.540,00	7.244.489,00
	-de la populație	166	2.817,00	280.936,00
	- de la societăți nefinanciare (S.11),	167	3.476.723,00	6.963.553,00
	-de la instituțiile publice, din care: (rd.169+170+171)	168	0,00	0,00
	- Administrația centrală (exclusiv fondurile de securitate socială) (S.1311)	169	0,00	0,00
	- Administrația locală (exclusiv fondurile de securitate socială) (S.1313)	170	0,00	0,00
	- Fonduri de securitate socială (S.1314)	171	0,00	0,00
	-din care:creanțele unităților sanitare cu paturi față de Casele de Sănătate	171.1	0,00	0,00
	-de la nerezidenți (State membre și instituții și organisme ale Uniunii Europene, State nonmembre și organizații internaționale nerezidente ale Uniunii Europene) (S.21, S.22)	172	0,00	0,00
E.2	Alte conturi de primit, exclusiv creditele comerciale si avansurile	175		
1	Creanțe ale bugetului local (ct.4640000 -ct. 4970000). Total (rd.177+178+179+183), din care:	176	89.810,00	164.055,00
	-de la populație	177	89.810,00	164.055,00
	-de la societăți nefinanciare (S.11),	178	0,00	0,00
	-de la instituțiile publice, din care: (rd.180+181+182)	179	0,00	0,00
	- Administrația centrală (exclusiv fondurile de securitate socială) (S.1311)	180	0,00	0,00
	- Administrația locală (exclusiv fondurile de securitate socială) (S.1313)	181	0,00	0,00
	- Fonduri de securitate socială (S.1314)	182	0,00	0,00
	-de la nerezidenți (State membre și instituții și organisme ale Uniunii Europene, State nonmembre și organizații internaționale nerezidente ale Uniunii Europene) (S.21, S.22)	183	0,00	0,00
	Creanțe ale fondului de risc (ct.4610109+ct.4610209)	184	0,00	0,00
	Total creante (rd.176+184)	185	89.810,00	164.055,00
	Creanțe din operațiuni cu fonduri externe nerambursabile de la Comisia Europeană / alți donatori	190	0,00	0,00
	Sume de primit de la Autoritățile de Certificare / Autoritățile de Management /Agențiile de Plăți - FONDURI EXTERNE NERAMBURSABILE POSTADERARE (ct.458030)	191	5.320.801,00	9.514.172,00
	Sume de primit de la Autoritățile de Certificare/ Autoritățile de Management / Agențiile de Plăți - FONDURI DE LA BUGET (ct.4580302)	192	782.489,00	852.674,00
	Sume solicitate la rambursare aferente fondurilor externe nerambursabile postaderare în curs de virare la buget (ct.8077000)	193	0,00	0,00
	Sume de primit de la Comisia Europeană/alți donatori reprezentând venituri ale bugetului general consolidat -FONDURI EXTERNE NERAMBURSABILE POSTADERARE (ct.4500504+ct.4500505). Total, din care: (rd.195+196)	194	234.493,00	0,00
	Sume de primit de la Comisia Europeană/alți donatori reprezentând venituri ale bugetului general consolidat- buget local- FONDURI EXTERNE NERAMBURSABILE POSTADERARE (ct.4500504)	195	0,00	0,00

Nr. rand	Denumire indicator	Cod rand	Sold la inceputul anului	Sold la sfarsitul perioadei
	Sume de primit de la Comisia Europeană/alți donatori reprezentând venituri ale bugetului general consolidat- instituții publice finanțate din venituri proprii/venituri proprii și subvenții - FONDURI EXTERNE NERAMBURSABILE POSTADERARE (c 500505)	196	234.493,00	0,00
	DATORII FINANCIARE	200		
A	NUMERAR SI DEPOZITE, din care:	201		
A.2	Alte depozite	202		
1	Sume datorate terților reprezentând garanții și cauțiuni aflate în conturile instituțiilor publice (ct.4280101+ct.4280201+ct.4620109+ct.4620209) Total (rd.204+205+206), din care:	203	609.551,00	511.606,00
	- salariilor (gospodăriile populației) (S.143)	204	170.468,00	335.507,00
	- societăți nefinanciare (S.11)	205	439.083,00	176.099,00
	- instituțiilor publice, din care: (rd.207+208+209)	206	0,00	0,00
	- Administrația centrală (exclusiv fondurile de securitate socială) (S.1311)	207	0,00	0,00
	- Administrația locală (exclusiv fondurile de securitate socială) (S.1313)	208	0,00	0,00
	- Fonduri de securitate socială (S.1314)	209	0,00	0,00
B	ÎMPRUMUTURI PE BAZĂ DE TITLURI, ALTELE DECÂT ACTIUNI	220		
B.1	ÎMPRUMUTURI PE BAZĂ DE TITLURI pe termen scurt altele decât acțiuni și produse financiare derivate)	221		
	Împrumuturi pe bază de titluri pe termen scurt altele decât acțiuni și produse financiare derivate emise de către administrația locală și de instituțiile de subordonare locală (ct.5190109+ ct.1610100 - ct.1690100) Total (rd.223+224+225+226), din care achiziționate de:	222	0,00	0,00
	-Banca centrală (S.121)	223	0,00	0,00
	-Societăți care accepta depozite, exclusiv banca centrală (S.122)	224	0,00	0,00
	-Alți rezidenți (Alți intermediari financiari, exclusiv societățile de asigurare și fondurile de pensii, Auxiliari financiari, Societăți de asigurare, Fondurile de pensii) (S.125, S.126, S.128, S.129)	225	0,00	0,00
	-Nerezidenți (State membre și instituții și organisme ale Uniunii Europene, State nonmembre și organizații internaționale nerezidente ale Uniunii Europene) (S.21, S.22)	226	0,00	0,00
I	Total (la valoare nominala) rd.222	227	0,00	0,00
	Dobânzi de plătit pentru împrumuturi pe bază de titluri pe termen scurt, altele decât acțiuni și produse financiare derivate (ct.1680100+ct.5180604)	228	0,00	0,00
	Total (în baze accrual)(rd.227+228)	229	0,00	0,00
B.2	ÎMPRUMUTURI PE BAZĂ DE TITLURI pe termen lung,altele decât acțiuni și produse financiare derivate)	240		
	Împrumuturi pe bază de titluri pe termen lung altele decât acțiuni și produse financiare derivate emise de către administrația locală și de instituțiile de subordonare locală (ct.1610200 - ct.1690200). Total (rd.242+243+244+245), din care achiziționate de:	241	0,00	0,00
	-Banca centrală (S.121)	242	0,00	0,00
	-Societăți care accepta depozite, exclusiv banca centrală (S.122)	243	0,00	0,00
	-Alți rezidenți (Alți intermediari financiari, exclusiv societățile de asigurare și fondurile de pensii, Auxiliari financiari, Societăți de asigurare, Fondurile de pensii) (S.125, S.126, S.128, S.129)	244	0,00	0,00
	-Nerezidenți (State membre și instituții și organisme ale Uniunii Europene, State nonmembre și organizații internaționale nerezidente ale Uniunii Europene) (S.21, S.22)	245	0,00	0,00
I	Total (la valoare nominala) (rd.241)	246	0,00	0,00
	Dobânzi de plătit pentru împrumuturi pe bază de titluri pe termen lung, altele decât acțiuni și produse financiare derivate (ct.1680100)	247		
	Total (în baze accrual)(rd.246+247)	248		
C	CREDITE PRIMITE, din care:	260		
C.1	Credite pe termen scurt primite	261		
	Credite pe termen scurt contractate de autoritățile locale și instituții din subordinea acestora (ct.1620100+ct.1630100+ct.1670101+ct.1670103+ ct.1670109+ ct.5190101+ ct.5190102+ ct.5190106+ ct.5190180+ ct.5190190). Total (rd.263+264+265+265.1), din care acordate de:	262	0,00	0,00
	-Societăți care accepta depozite, exclusiv banca centrală (S.122)	263	0,00	0,00
	-Alți rezidenți (Alți intermediari financiari, exclusiv societățile de asigurare și fondurile de pensii, Auxiliari financiari, Societăți de asigurare, Fondurile de pensii) (S.125, S.126, S.128, S.129)	264	0,00	0,00
	-Nerezidenți (State membre și instituții și organisme ale Uniunii Europene, State nonmembre și organizații internaționale nerezidente ale Uniunii Europene) (S.21, S.22)	265	0,00	0,00
	Credite pe termen scurt primite din venituri din privatizare, de către instituțiile publice din administrația locală (ct.1620100+ct.1670103+ ct. 5190102+ ct.5190180) (S1311)	265.1	0,00	0,00
	Credite pe termen scurt primite din contul curent general al trezoreriei statului de către instituțiile publice din administrația locală (ct.5190108+ct.1670102) (S 1311)	266	0,00	0,00


Nr. rand	Denumire indicator	Cod rand	Sold la inceputul anului	Sold la sfarsitul perioadei
	Credite pe termen scurt primite din bugetul local, de către instituțiile publice de subordonare locală, (ct.5190105) (S 1311)	267	0,00	0,00
	Sume primite din excedentul anului precedent pentru acoperirea golurilor temporare de casă și pentru finanțarea cheltuielilor secțiunii de dezvoltare (ct.519 0107)	267.1	0,00	0,00
	Total (în baze cash)(rd.262+266+267+267.1)	268	0,00	0,00
	Dobânzi de plătit aferente creditelor pe termen scurt contractate de instituțiile publice din administrația locală (ct.1680200+ct.1680300+ct.1680701 +ct.1680703 + ct.1680709+ ct.5180606+ ct.5180608+ ct.5180609). Total (rd.270+271+272+272 .1), din care acordate de:	269	0,00	0,00
	-Societăți care acceptă depozite, exclusiv banca centrală (S.122)	270	0,00	0,00
	-Alți rezidenți (Alți intermediari financiari, exclusiv societățile de asigurare și fondurile de pensii, Auxiliari financiari, Societăți de asigurare, Fondurile de pensii) (S.125, S.126, S.128, S.129)	271	0,00	0,00
	-Nerezidenți (State membre și instituții și organisme ale Uniunii Europene, State nonmembre și organizații internaționale nerezidente ale Uniunii Europene) (S.21, S.22)	272	0,00	0,00
	Dobânzi de plătit aferente creditelor pe termen scurt primite din venituri din privatizare (ct.1680703 + ct.5180606)	272.1	0,00	0,00
	-Administrația centrală (S1311) Dobânzi de plătit aferente creditelor pe termen scurt primite din contul curent general al trezoreriei statului (ct.1680702+ct.51806 05)	273	0,00	0,00
	Total (dobânzi de platit)(rd.269+273)	274	0,00	0,00
	Total (în baze accrual) (cash+dobânzi)(rd.268+274)	275	0,00	0,00
	Credite pe termen scurt primite rezultate din reclassificarea creditelor comerciale în împrumuturi (Maastricht debt) conform deciziei Eurostat	276		
	Credite pe termen scurt provenind din reclassificarea creditelor comerciale în împrumuturi (Maastricht debt), conform deciziei Eurostat, (ct.1670108+ct. 5190110).Total (rd.278+279+280+281), din care acordate de:	277	0,00	0,00
	-Societăți care acceptă depozite, exclusiv banca centrală (S.122) (În cazul refinanțării fără regres a unei creanțe asupra guvernului)	278	0,00	0,00
	-Alți intermediari financiari, exclusiv societățile de asigurare și fondurile de pensii (S.125) (În cazul refinanțării fără regres a unei creanțe asupra guvernului)	279	0,00	0,00
	-Nerezidenți (State membre și instituții și organisme ale Uniunii Europene, State nonmembre și organizații internaționale nerezidente ale Uniunii Europene) (S.21, S.22)	280	0,00	0,00
	- Societăți nefinanciare (S.11) (În cazul restructurării creditelor comerciale)	281	0,00	0,00
	Dobânzi de plătit aferente creditelor pe termen scurt provenind din reclassificarea creditelor comerciale în împrumuturi (Maastricht debt), conform deciziei Eurostat, (ct.1680708+ ct.5180609+ct.5180800). Total (rd.283+284+284.1+284.2), din care acordate/achiziționate de:	282	0,00	0,00
	-Societăți care accepta depozite, exclusiv banca centrală (S.122) (În cazul refinanțării fără regres a unei creanțe asupra guvernului)	283	0,00	0,00
	-Alți intermediari financiari, exclusiv societățile de asigurare și fondurile de pensii (S.125) (În cazul refinanțării fără regres a unei creanțe asupra guvernului)	284	0,00	0,00
	-Nerezidenți (State membre și instituții și organisme ale Uniunii Europene, State nonmembre și organizații internaționale nerezidente ale Uniunii Europene) (S.21, S.22)	284.1	0,00	0,00
	-Societăți nefinanciare (S.11) (În cazul restructurării creditelor comerciale)	284.2	0,00	0,00
C.2	Credite pe termen lung primite	285		
	Credite pe termen lung primite (contractate, garantate, asimilate, etc.) de instituțiile publice locale (ct.1620200+ct.1630200+ct.1670201+ct.1670202+ct.1670 203+ ct.1670209). Total (rd.287+288+289+289.1) din care acordate de :	286	71.783.207,00	81.025.343,00
	-Societăți care acceptă depozite, exclusiv banca centrală (S.122)	287	71.783.207,00	81.025.343,00
	-Alți rezidenți (Alți intermediari financiari, exclusiv societățile de asigurare și fondurile de pensii, Auxiliari financiari, Societăți de asigurare, Fondurile de pensii) (S.125, S.126, S.128, S.129)	288	0,00	0,00
	-Nerezidenți (State membre și instituții și organisme ale Uniunii Europene, State nonmembre și organizații internaționale nerezidente ale Uniunii Europene) (S.21, S.22)	289	0,00	0,00
	-Administrația centrală (exclusiv fondurile de securitate socială) (S.1311) Credite pe termen lung primite din venituri din privatizare de către instituții publice din administrația locală (ct.1620200+ct.1670203)	289.1	0,00	0,00
	Total (în baze cash)(rd.286)	290	71.783.207,00	81.025.343,00
	Dobânzi de plătit aferente creditelor pe termen lung primite (contractate garantate , asimilate, etc.) de instituțiile publice din administrația locală (ct.1680200+ct.16803 00+ct.1680701+ct.1680702+ ct.1680703+ ct.1680709) Total (rd.292+293+294+29 4.1), din care acordate de :	291		
	-Societăți care acceptă depozite, exclusiv banca centrală (S.122)	292		
	-Alți rezidenți (Alți intermediari financiari, exclusiv societățile de asigurare și fondurile de pensii, Auxiliari financiari, Societăți de asigurare, Fondurile de pensii) (S.125, S.126, S.128, S.129)	293		

Nr. rand	Denumire indicator	Cod rand	Sold la inceputul anului	Sold la sfarsitul perioadei
	-Nerezidenți (State membre și instituții și organisme ale Uniunii Europene, State nonmembre și organizații internaționale nerezidente ale Uniunii Europene) (S.21, S.22)	294		
	-Administrația centrală (exclusiv fondurile de securitate socială) (S.1311) Dobânzi de plătit aferente creditelor pe termen lung primite din venituri din privatizare (ct.1 680703)	294.1		
	Total dobânzi de plătit (rd.291)	295		
	Total (în baze accrual)(cash+dobânzi) (rd.290+295)	296		
	Credite pe termen lung primite rezultate din reclassificarea creditelor comerciale în împrumuturi (Maastricht debt) conform deciziei Eurostat	297		
	Credite pe termen lung provenind din reclassificarea creditelor comerciale în împrumuturi (Maastricht debt), conform deciziei Eurostat, (ct.1670208).Total (rd.29 9+300+301+302), din care acordate de:	298	0,00	0,00
	- Societăți care acceptă depozite, exclusiv banca centrală (S.122) (În cazul refinanțării fără regres a unei creanțe asupra guvernului)	299	0,00	0,00
	-Alți intermediari financiari, exclusiv societățile de asigurare și fondurile de pensii (S.125) (În cazul refinanțării fără regres a unei creanțe asupra guvernului)	300	0,00	0,00
	-Nerezidenți (State membre și instituții și organisme ale Uniunii Europene și State nonmembre și organizații internaționale nerezidente ale Uniunii Europene) (S.21, S.22)	301	0,00	0,00
	- Societăți nefinanciare (S.11) (În cazul structurării creditelor comerciale)	302	0,00	0,00
	Dobânzi de plătit aferente creditelor pe termen lung provenind din reclassificarea creditelor comerciale în împrumuturi (Maastricht debt), conform deciziei Eurostat, (ct.1680708). Total (rd.304+305+306+307), din care acordate de:	303		
	- Societăți care acceptă depozite, exclusiv banca centrală (S.122) (În cazul refinanțării fără regres a unei creanțe asupra guvernului)	304		
	-Alți intermediari financiari, exclusiv societățile de asigurare și fondurile de pensii (S.125) (În cazul refinanțării fără regres a unei creanțe asupra guvernului)	305		
	-Nerezidenți (State membre și instituții și organisme ale Uniunii Europene, State nonmembre și organizații internaționale nerezidente ale Uniunii Europene) (S.21, S.22)	306		
	- Societăți nefinanciare (S.11) (În cazul restructurării creditelor comerciale)	307		
E	ALTE CONTURI DE PLATIT	310		
E.1	Credite comerciale si avansuri primite	311		
	Datorii comerciale necurente legate de livrări de bunuri și servicii (ct.4010200+ct. 4030200+ct.4040200+ ct.4050200+ct.4620201). Total (rd.313+314+318+319+319 .1), din care către :	312	0,00	0,00
	- Societăți nefinanciare (S.11)	313	0,00	0,00
	-Institutiile publice, din care (rd.315+316+317):	314	0,00	0,00
	- Administrația centrală (exclusiv fondurile de securitate socială) (S.1311)	315	0,00	0,00
	- Administrația locală (exclusiv fondurile de securitate socială) (S.1313)	316	0,00	0,00
	- Fonduri de securitate socială (S.1314)	317	0,00	0,00
	- Alți rezidenți (Alți intermediari financiari, exclusiv societățile de asigurare și fondurile de pensii, Auxiliari financiari, Societăți de asigurare, Fondurile de pensii) (S.125, S.126, S.128, S.129)	318	0,00	0,00
	- Nerezidenți (State membre și instituții și organisme ale Uniunii Europene, State nonmembre și organizații internaționale nerezidente ale Uniunii Europene) (S.21, S.22)	319	0,00	0,00
	Alte datorii necurente (ct. 4200201+ ct. 4200202) - Total (rd. 319.11+319.12)	319.1	0,00	0,00
	Personal – drepturi de natură salarială reprezentând sume prevăzute prin hotărâri judecătorești devenite executorii, peste 1 an (ct. 4200201)	319.11	0,00	0,00
	Personal – drepturi de natură salarială stabilite prin acte administrative emise de conducătorii instituțiilor publice, suplimentare față de cele stabilite prin legislația specifică, peste 1 an (ct. 4200202)	319.12	0,00	0,00
	Datorii comerciale curente legate de livrări de bunuri și servicii (ct.4010100+ct.40 30100+ct.4040100 +ct. 4050100+ct.4080000 + ct.4190000+ ct.4620101) Total (r d.321+322+326+327), din care, către :	320	31.218.791,00	63.961.195,00
	- Societăți nefinanciare (S.11)	321	31.218.791,00	63.961.195,00
	-Institutiile publice, din care (rd.323+324+325):	322	0,00	0,00
	- Administrația centrală (exclusiv fondurile de securitate socială) (S.1311)	323	0,00	0,00
	- Administrația locală (exclusiv fondurile de securitate socială) (S.1313)	324	0,00	0,00
	- Fonduri de securitate socială (S.1314)	325	0,00	0,00
	-Alți rezidenți (Alți intermediari financiari, exclusiv societățile de asigurare și fondurile de pensii, Auxiliari financiari, Societăți de asigurare, Fondurile de pensii) (S.125, S.126, S.128, S.129)	326	0,00	0,00
	-Nerezidenți (State membre și instituții și organisme ale Uniunii Europene, State nonmembre și organizații internaționale nerezidente ale Uniunii Europene) (S.21, S.22)	327	0,00	0,00
E.2	Alte datorii de platit exclusiv creditele comerciale si avansuri	330		

Nr. rand	Denumire indicator	Cod rand	Sold la inceputul anului	Sold la sfarsitul perioadei
	Datoriile instituțiilor publice din administrația locală către bugete (ct.4420300+ct.4310100+ct.4310200+ct.4310300+ct.4310400+ct.4310500+ ct.4310700+ct.4370100+ct.4370200+ct.4370300+ct. 4420801+ ct.4440000+ ct.4460000+ct.4460100+ct.4460200+ct.4480100)	331	7.128.904,00	7.248.114,00
	Salariile angajaților (ct. 4210000+ ct.4230000+ct.4260000+ct. 4260100+ ct.4270100+ ct.4270300+ 4270301+ ct.4280101)	332	9.403.260,00	9.999.529,00
	Personal - drepturi de natură salarială reprezentând sume prevăzute prin hotărâri judecătorești devenite executorii, sub 1 an (ct. 4200101)	332.1	0,00	0,00
	Personal - drepturi de natură salarială stabilite prin acte administrative emise de conducătorii instituțiilor publice, suplimentare față de cele stabilite prin legislația specifică, sub 1 an (ct. 4200102)	332.2	0,00	0,00
	Alte drepturi cuvenite altor categorii de persoane (ct.4260000+ct. 4260200+ ct.4270200+ ct.4270300+ ct. 4270302+ ct.4290000+ ct.4380000)	333	80.827,00	0,00
	Datorii către fondul de risc (ct.4620109+ct.4620209)	334	0,00	0,00
	Total (rd.331+332+ 332.1+332.2+ 333+334)	335	16.612.991,00	17.247.643,00
	Datorii din operatiuni cu fonduri externe nerambursabile de la Comisia Europeana	340	0,00	0,00
	Avansuri primite de la Autoritățile de Certificare/Autoritățile de Management /Agențiile de Plăți- FONDURI EXTERNE NERAMBURSABILE POSTADERARE ȘI FONDURI LA BUGET (ct.4580501+ct.4580502)	341	1.366.724,00	3.701.234,00
	Alte datorii	342		
	Provizioane necurente (ct.1510201+ ct.1510202+ ct.1510203 +ct.1510204 +ct.1510208), din care:	342.1	41.703,00	3.220.170,00
	Provizioane necurente, constituite conform O.M.F.P. 416/2013 reprezentând arierate în litigiu (din soldul ct. 1510201)	342.2	15.223,00	23.738,00
	Provizioane necurente, constituite conform OUG 71/2009 și OG 17/2012 reprezentând drepturi salariale câștigate în instanță (ct.1510203)	342.3	26.480,00	3.196.432,00
	Sume transferate asupra contului Personal - drepturi de natură salarială reprezentând sume prevăzute prin hotărâri judecătorești devenite executorii, peste un an (ct. 4200201)	342.31	0,00	0,00
	Provizioane necurente, constituite conform Legii nr.85/2016, privind plata diferențelor salariale cuvenite personalului didactic din învățământul de stat pentru perioada octombrie 2008 - 13 mai 2011(din soldul ct.1510203)	342.4	0,00	0,00
	Provizioane necurente pentru daune-interese moratorii sub forma dobânzii legale, pentru plata eșalonată a sumelor prevăzute în titluri executorii având ca obiect acordarea unor drepturi salariale personalului din sectorul bugetar (din soldul ct.1510203)	342.5	0,00	0,00
	Provizioane pentru drepturi de natură salarială stabilite prin acte administrative emise de conducătorii instituțiilor publice, suplimentare față de cele stabilite prin legislația specifică (din soldul contului 1510203) , conform OUG nr.99/2023 , din care :	342.6	0,00	0,00
	- Sume transferate asupra contului Personal - drepturi de natură salarială stabilite prin acte administrative emise de conducătorii instituțiilor publice, suplimentare față de cele stabilite prin legislația specifică, peste un an, conform OUG nr.99/2023 (ct. 4200202)	342.61	0,00	0,00
	Provizioane curente (ct. 1510101+ct.1510102+ ct.1510103+ ct.1510104+ ct.1510108) , din care:	343	38.862,00	38.862,00
	Provizioane curente, constituite conform O.M.F.P. 416/2013 reprezentând arierate în litigiu (din soldul ct.1510101)	343.1	0,00	0,00
	Provizioane curente, constituite conform OUG 71/2009 și OG 17/2012 reprezentând drepturi salariale câștigate în instanță (ct.1510103)	343.2	38.862,00	38.862,00
	- Sume transferate asupra contului Personal- drepturi de natură salarială reprezentând sume prevăzute prin hotărâri judecătorești devenite executorii, sub un an, (cont 4200101)	343.2.1	0,00	0,00
	Provizioane curente, constituite conform Legii nr.85/2016, privind plata diferențelor salariale cuvenite personalului didactic din învățământul de stat pentru perioada octombrie 2008 - 13 mai 2011(din soldul ct.1510103)	343.3	0,00	0,00
	Provizioane curente pentru daune-interese moratorii sub forma dobânzii legale, pentru plata eșalonată a sumelor prevăzute în titluri executorii având ca obiect acordarea unor drepturi salariale personalului din sectorul bugetar (din soldul ct.1510103)	343.4	0,00	0,00
	Provizioane pentru drepturi de natură salarială stabilite prin acte administrative emise de conducătorii instituțiilor publice, suplimentare față de cele stabilite prin legislația specifică, conform OUG nr.99/2023 (din soldul contului 1510103), din care :	343.5	0,00	0,00
	-sume transferate asupra contului Personal- drepturi de natură salarială stabilite prin acte administrative emise de conducătorii instituțiilor publice, suplimentare față de cele stabilite prin legislația specifică, sub un an , conform OUG nr.99/2023 (ct. 4200102)	343.51	0,00	0,00
E.3	Plăți restante	345		

Nr. rand	Denumire indicator	Cod rand	Sold la inceputul anului	Sold la sfarsitul perioadei
	-Societăți nefinanciare (S.11)	346.1		
	-Instituii publice, din care (rd.348+349+350):	347		
	- Administrația centrală (exclusiv fondurile de securitate socială) (S.1311)	348		
	- Administrația locală (exclusiv fondurile de securitate socială) (S.1313)	349		
	- Fonduri de securitate socială (S.1314)	350		
	-Alți rezidenți (Alți intermediari financiari, exclusiv societățile de asigurare și fondurile de pensii; Auxiliari financiari; Societăți de asigurare, Fondurile de pensii) (S.125, S.126, S.128, S.129)	351		
	-Nerezidenți (State membre și instituții și organisme ale Uniunii Europene, State nonmembre și organizații internaționale nerezidente ale Uniunii Europene) (S.21, S.22)	352		
	Plăți restante ale instituțiilor publice din administrația locală- (reprezentând datoriile neachitate la termen) către bugetul general consolidat	353		
	Plăți restante ale instituțiilor publice din administrația locală (reprezentând datoriile neachitate la termen) din drepturi salariale, neachitate	354		
	Plăți restante ale instituțiilor publice din administrația locală către alte categorii de persoane (reprezentând datoriile neachitate la termen) din burse, ajutoare și alte drepturi neachitate	355		
	Plăți restante ale instituțiilor publice din administrația locală (reprezentând datoriile neachitate la termen) din împrumuturi nerambursate la scadență, Total (rd.357+358+359), din care, către :	356		
	- Societăți care acceptă depozite, exclusiv banca centrală (S.122)	357		
	-Alți rezidenți (Alți intermediari financiari, exclusiv societățile de asigurare și fondurile de pensii, Auxiliari financiari, Societăți de asigurare, Fondurile de pensii) (S.125, S.126, S.128, S.129)	358		
	- Nerezidenți (State membre și instituții și organisme ale Uniunii Europene, State nonmembre și organizații internaționale nerezidente ale Uniunii Europene) (S.21, S.22)	359		
	Plăți restante ale instituțiilor publice din administrația locală (reprezentând datoriile neachitate la termen) din dobânzi restante, Total (rd.361+362+363) din care, către :	360		
	- Societăți care acceptă depozite, exclusiv banca centrală (S.122)	361		
	-Alți rezidenți (Alți intermediari financiari, exclusiv societățile de asigurare și fondurile de pensii, Auxiliari financiari, Societăți de asigurare, Fondurile de pensii) (S.125, S.126, S.128, S.129)	362		
	- Nerezidenți (State membre și instituții și organisme ale Uniunii Europene, State nonmembre și organizații internaționale nerezidente ale Uniunii Europene) (S.21, S.22)	363		
	Creditori bugetari (ct.467)	364		
	Total(rd.346+353+354+355+356+360+364)	375		

Conducatorul institutiei
P Iliuta Vasile



Director Executiv,
Muresanu Paraschiya



Anexa 2 la normele metodologice

Anexa 2 - Informatii privind soldurile conturilor de venituri si finantari precum si soldurile conturilor de cheltuieli din Contul de rezultat patrimonial

Nr. rd.	Denumirea indicatorilor	TOTAL la 31.1 2.2023, din care	Buget de stat	Buget local	Buget asigurari sociale de stat	Buget asigurari pentru somaj	Fondul national unic de asigurari sociale de sanatate	Credite externe	Credite interne	Fonduri externe nerambursabile	Bugetul trezoreriei statului	TOTAL, din care:	Activitati finantate din venituri proprii	Institutiile publice finantate integral din venituri	Institutiile publice finantate partial din venituri	Institutiile publice finantate din venituri	Venituri proprii conform unor legi specifice	Bugetul Fondului pentru mediu	Alte fonduri (fond de risc, fond de dezvoltare a spitalelor)
		1=2+3+...+11+1;	2	3	4	5	6	7	8	9	10	11=12+...+17	12	14	13	14	15	16	17
1	TOTAL VENITURI rd.1=rd.2+rd.57+ rd.68	2.757.701,00	0,00	0,00	0,00	0,00	0,00	0,00	0,00	0,00	0,00	2.757.701,00	0,00	0,00	2.757.701,00	0,00	0,00	0,00	0,00
2	VENITURI OPERATIONALE rd.2	2.757.473,00	0,00	0,00	0,00	0,00	0,00	0,00	0,00	0,00	0,00	2.757.473,00	0,00	0,00	2.757.473,00	0,00	0,00	0,00	0,00
3	rd.3+rd.29+rd.35 + rd. 46	0,00	0,00	0,00	0,00	0,00	0,00	0,00	0,00	0,00	0,00	0,00	0,00	0,00	0,00	0,00	0,00	0,00	0,00
4	Venituri din impozite, taxe, contributii de asigurari si alte venituri ale bugetelor rd.3=rd.4+rd.5+rd.6+ rd.7+ rd.8+ rd.9+ rd.10+ rd. 11+ rd.12+rd.13+ rd. 14+ rd.15+ rd.16+ rd.17+ rd.18 + rd.19+ rd.20+rd.21+ rd.22 + rd.23+ rd.24+ rd.25 + rd.26 + rd.27+ rd.28	0,00	0,00	0,00	0,00	0,00	0,00	0,00	0,00	0,00	0,00	0,00	0,00	0,00	0,00	0,00	0,00	0,00	0,00
5	7300100 Impozit pe profit	0,00	0,00	0,00	0,00	0,00	0,00	0,00	0,00	0,00	0,00	0,00	0,00	0,00	0,00	0,00	0,00	0,00	0,00
6	7300200 Alte impozite pe venit profit si castiguri din capital de la persoane juridice	0,00	0,00	0,00	0,00	0,00	0,00	0,00	0,00	0,00	0,00	0,00	0,00	0,00	0,00	0,00	0,00	0,00	0,00
7	7310100 Impozit pe venit din impozitul pe venit	0,00	0,00	0,00	0,00	0,00	0,00	0,00	0,00	0,00	0,00	0,00	0,00	0,00	0,00	0,00	0,00	0,00	0,00
8	7320100 Alte impozite pe venit profit si castiguri din capital	0,00	0,00	0,00	0,00	0,00	0,00	0,00	0,00	0,00	0,00	0,00	0,00	0,00	0,00	0,00	0,00	0,00	0,00
9	7330000 Impozit pe salarii	0,00	0,00	0,00	0,00	0,00	0,00	0,00	0,00	0,00	0,00	0,00	0,00	0,00	0,00	0,00	0,00	0,00	0,00
10	7340000 Impozite si taxe pe proprietate	0,00	0,00	0,00	0,00	0,00	0,00	0,00	0,00	0,00	0,00	0,00	0,00	0,00	0,00	0,00	0,00	0,00	0,00
11	7350100 Taxa pe valoarea adaugata	0,00	0,00	0,00	0,00	0,00	0,00	0,00	0,00	0,00	0,00	0,00	0,00	0,00	0,00	0,00	0,00	0,00	0,00
12	7350200 Suma defalcate din TVA	0,00	0,00	0,00	0,00	0,00	0,00	0,00	0,00	0,00	0,00	0,00	0,00	0,00	0,00	0,00	0,00	0,00	0,00
13	7350300 Alte impozite si taxe generale pe bunuri si servicii	0,00	0,00	0,00	0,00	0,00	0,00	0,00	0,00	0,00	0,00	0,00	0,00	0,00	0,00	0,00	0,00	0,00	0,00
14	7350400 Accize	0,00	0,00	0,00	0,00	0,00	0,00	0,00	0,00	0,00	0,00	0,00	0,00	0,00	0,00	0,00	0,00	0,00	0,00
15	7350500 Taxe pe servicii specifice	0,00	0,00	0,00	0,00	0,00	0,00	0,00	0,00	0,00	0,00	0,00	0,00	0,00	0,00	0,00	0,00	0,00	0,00
16	7350600 Taxe pe utilizarea bunurilor, autorizarea utilizării bunurilor sau pe desfășurarea de activități	0,00	0,00	0,00	0,00	0,00	0,00	0,00	0,00	0,00	0,00	0,00	0,00	0,00	0,00	0,00	0,00	0,00	0,00
17	7360100 Venituri încadrate în resursele proprii ale bugetului Unitatii Euro iene	0,00	0,00	0,00	0,00	0,00	0,00	0,00	0,00	0,00	0,00	0,00	0,00	0,00	0,00	0,00	0,00	0,00	0,00
18	7390000 Alte impozite și taxe fiscale	0,00	0,00	0,00	0,00	0,00	0,00	0,00	0,00	0,00	0,00	0,00	0,00	0,00	0,00	0,00	0,00	0,00	0,00
19	7450100 Contributiile angajatorilor pentru asigurari sociale	0,00	0,00	0,00	0,00	0,00	0,00	0,00	0,00	0,00	0,00	0,00	0,00	0,00	0,00	0,00	0,00	0,00	0,00
20	7450200 Contributiile angajatorilor pentru asigurari sociale	0,00	0,00	0,00	0,00	0,00	0,00	0,00	0,00	0,00	0,00	0,00	0,00	0,00	0,00	0,00	0,00	0,00	0,00
21	7450300 Contributiile angajatorilor pentru asigurari sociale de sanatate	0,00	0,00	0,00	0,00	0,00	0,00	0,00	0,00	0,00	0,00	0,00	0,00	0,00	0,00	0,00	0,00	0,00	0,00
22	7450400 Contributiile angajatorilor pentru accidente de munca și boli profesionale	0,00	0,00	0,00	0,00	0,00	0,00	0,00	0,00	0,00	0,00	0,00	0,00	0,00	0,00	0,00	0,00	0,00	0,00
23	7450500 Varsaminte de la persoane juridice, pentru persoane cu handicap netcadrate	0,00	0,00	0,00	0,00	0,00	0,00	0,00	0,00	0,00	0,00	0,00	0,00	0,00	0,00	0,00	0,00	0,00	0,00

Nr. rd.	Denumirea indicatorilor	TOTAL la 31.12.2023, din care	Buget de stat	Buget local	Buget asigurării sociale de stat	Bug asig. pentru șomaj	Fondul național unic de asigurări sociale de sănătate	Credite externe	Credite interne	Fonduri externe nerambursabile	Bugetul trezoreriei statului	Al, din care:	Activități finanțate din venituri proprii	Instituții publice finanțate parțial din venituri	Instituții publice finanțate integral din venituri	Venituri proprii conform unor legi specifice	Bugetul Fondului pentru mediu	Alte fonduri (fond de risc, fond de dezvoltare a spitalului)
		1=2+3+...+14+15	2	3	4	5	6	7	8	9	10	11=12+...+17	12	13	14	15	16	17
14	A 7450900 Alte contribuții pentru asigurări sociale datorate de angajați	0,00	0,00	0,00	0,00	0,00	0,00	0,00	0,00	0,00	0,00	0,00	0,00	0,00	0,00	0,00	0,00	0,00
15	7460100 Contribuțiile asigurărilor pentru asigurări sociale	0,00	0,00	0,00	0,00	0,00	0,00	0,00	0,00	0,00	0,00	0,00	0,00	0,00	0,00	0,00	0,00	0,00
16	7460200 Contribuțiile asigurărilor pentru asigurări de șomaj	0,00	0,00	0,00	0,00	0,00	0,00	0,00	0,00	0,00	0,00	0,00	0,00	0,00	0,00	0,00	0,00	0,00
17	7460300 Contribuțiile asigurărilor pentru asigurări sociale de sănătate	0,00	0,00	0,00	0,00	0,00	0,00	0,00	0,00	0,00	0,00	0,00	0,00	0,00	0,00	0,00	0,00	0,00
18	7460900 Alte contribuții ale altor persoane pentru asigurări sociale	0,00	0,00	0,00	0,00	0,00	0,00	0,00	0,00	0,00	0,00	0,00	0,00	0,00	0,00	0,00	0,00	0,00
19	Venituri din activități economice rd.29=rd.30+rd.31+rd.32+ rd.33+ rd.34	391.184,00	0,00	0,00	0,00	0,00	0,00	0,00	0,00	0,00	0,00	391.184,00	0,00	391.184,00	0,00	0,00	0,00	0,00
20	7210000 Venituri din producția de active fixe necorporale	0,00	0,00	0,00	0,00	0,00	0,00	0,00	0,00	0,00	0,00	0,00	0,00	0,00	0,00	0,00	0,00	0,00
21	7220000 Venituri din producția de active fixe corporale	0,00	0,00	0,00	0,00	0,00	0,00	0,00	0,00	0,00	0,00	0,00	0,00	0,00	0,00	0,00	0,00	0,00
22	7510100 Venituri din prestări de servicii și alte activități	0,00	0,00	0,00	0,00	0,00	0,00	0,00	0,00	0,00	0,00	0,00	0,00	0,00	0,00	0,00	0,00	0,00
23	7510200 Venituri din taxe administrative, eliberări, emise	391.184,00	0,00	0,00	0,00	0,00	0,00	0,00	0,00	0,00	0,00	391.184,00	0,00	391.184,00	0,00	0,00	0,00	0,00
24	7090000 Variația stocurilor	0,00	0,00	0,00	0,00	0,00	0,00	0,00	0,00	0,00	0,00	0,00	0,00	0,00	0,00	0,00	0,00	0,00
25	Finanțări, subvenții, transferuri, alocații bugetare cu destinație specială rd.35=rd.36+rd.37+rd.38+rd.39+rd.40+rd.41+rd.42+ rd.43+ rd.44 +rd.45	2.363.125,00	0,00	0,00	0,00	0,00	0,00	0,00	0,00	0,00	0,00	2.363.125,00	0,00	2.363.125,00	0,00	0,00	0,00	0,00
26	7510500 Transferuri voluntare, altele decât subvențiile (donații, sponsorizări)	0,00	0,00	0,00	0,00	0,00	0,00	0,00	0,00	0,00	0,00	0,00	0,00	0,00	0,00	0,00	0,00	0,00
27	7710000 Finanțarea în baza unor acte normative speciale	0,00	0,00	0,00	0,00	0,00	0,00	0,00	0,00	0,00	0,00	0,00	0,00	0,00	0,00	0,00	0,00	0,00
28	7720100 Subvenții de la bugetul de stat	0,00	0,00	0,00	0,00	0,00	0,00	0,00	0,00	0,00	0,00	0,00	0,00	0,00	0,00	0,00	0,00	0,00
29	7720200 Subvenții de la alte bugete	2.363.125,00	0,00	0,00	0,00	0,00	0,00	0,00	0,00	0,00	0,00	2.363.125,00	0,00	2.363.125,00	0,00	0,00	0,00	0,00
30	7740100 Finanțarea din fonduri externe nerambursabile	0,00	0,00	0,00	0,00	0,00	0,00	0,00	0,00	0,00	0,00	0,00	0,00	0,00	0,00	0,00	0,00	0,00
31	7740200 Finanțarea din fonduri externe nerambursabile	0,00	0,00	0,00	0,00	0,00	0,00	0,00	0,00	0,00	0,00	0,00	0,00	0,00	0,00	0,00	0,00	0,00
32	7760000 Fonduri cu destinație specială	0,00	0,00	0,00	0,00	0,00	0,00	0,00	0,00	0,00	0,00	0,00	0,00	0,00	0,00	0,00	0,00	0,00
33	7780000 Venituri din contribuția națională aferentă programelor / proiectelor finanțate din fonduri externe nerambursabile	0,00	0,00	0,00	0,00	0,00	0,00	0,00	0,00	0,00	0,00	0,00	0,00	0,00	0,00	0,00	0,00	0,00
34	7790000 Venituri, bunuri și servicii primite cu titlu gratuit	0,00	0,00	0,00	0,00	0,00	0,00	0,00	0,00	0,00	0,00	0,00	0,00	0,00	0,00	0,00	0,00	0,00
35	Alte venituri operaționale rd.46=rd.47+rd.48+rd.49+ rd.50+rd.51+rd.52+rd.53 +rd.54+rd.55 +rd.56	3.164,00	0,00	0,00	0,00	0,00	0,00	0,00	0,00	0,00	0,00	3.164,00	0,00	3.164,00	0,00	0,00	0,00	0,00
36	7140000 Venituri din creanțe reactivate și debitori diverși	0,00	0,00	0,00	0,00	0,00	0,00	0,00	0,00	0,00	0,00	0,00	0,00	0,00	0,00	0,00	0,00	0,00
37	7180000 Alte venituri ale trezoreriei statului	0,00	0,00	0,00	0,00	0,00	0,00	0,00	0,00	0,00	0,00	0,00	0,00	0,00	0,00	0,00	0,00	0,00
38	7500000 Venituri din proprietate	0,00	0,00	0,00	0,00	0,00	0,00	0,00	0,00	0,00	0,00	0,00	0,00	0,00	0,00	0,00	0,00	0,00

Nr. rd.	Denumirea indicatorilor	TOTAL la 31.1 2.2023, din care	Buget de stat	Buget local	Buget asigurării sociale de stat	Bur... asic pen... șomaj	Fondul național unic de asigurări sociale de sănătate	Credite externe	Credite interne	Fonduri externe nerambursabile	Bugetul trezoreriei statului	ȚAL, din bare:	Activități finanțate din venituri proprii	Instițuții publice finanțate integral din venituri	Instițuții publice finanțate parțial din venituri	Venituri proprii conform unor legi specifice	Bugetul Fondului pentru mediu	Alte fonduri (fond de risc, fond de dezvoltare a sptalului)
	A	1=2+3+...+11+1;	2	3	4	5	6	7	8	9	10	11=12+...+17	12	13	14	15	16	17
50	7510300 Amenzi, penalități și confiscări	0,00	0,00	0,00	0,00	0,00	0,00	0,00	0,00	0,00	0,00	0,00	0,00	0,00	0,00	0,00	0,00	0,00
51	7510400 Diverse venituri	3.164,00	0,00	0,00	0,00	0,00	0,00	0,00	0,00	0,00	0,00	3.164,00	0,00	3.164,00	0,00	0,00	0,00	0,00
52	7810200 Venituri din proviziune	0,00	0,00	0,00	0,00	0,00	0,00	0,00	0,00	0,00	0,00	0,00	0,00	0,00	0,00	0,00	0,00	0,00
53	7810300 Venituri din ajustări privind deprecierea activelor fixe	0,00	0,00	0,00	0,00	0,00	0,00	0,00	0,00	0,00	0,00	0,00	0,00	0,00	0,00	0,00	0,00	0,00
54	7810401 Venituri din ajustări pentru deprecierea activelor circulante - stocuri	0,00	0,00	0,00	0,00	0,00	0,00	0,00	0,00	0,00	0,00	0,00	0,00	0,00	0,00	0,00	0,00	0,00
55	7810402 Venituri din ajustări pentru deprecierea activelor circulante - creanțe	0,00	0,00	0,00	0,00	0,00	0,00	0,00	0,00	0,00	0,00	0,00	0,00	0,00	0,00	0,00	0,00	0,00
56	7770000 Veniturile fondului de risc	0,00	0,00	0,00	0,00	0,00	0,00	0,00	0,00	0,00	0,00	0,00	0,00	0,00	0,00	0,00	0,00	0,00
57	VENITURI FINANCIARE rd.67-rd.68+rd.69+rd.70+rd.71+rd.72+rd.73+rd.74+rd.75+rd.76+rd.77+rd.78+rd.79+rd.80+rd.81+rd.82+rd.83+rd.84+rd.85+rd.86+rd.87	0,00	0,00	0,00	0,00	0,00	0,00	0,00	0,00	0,00	0,00	0,00	0,00	0,00	0,00	0,00	0,00	0,00
58	7630000 Venituri din creanțe imobilizate	0,00	0,00	0,00	0,00	0,00	0,00	0,00	0,00	0,00	0,00	0,00	0,00	0,00	0,00	0,00	0,00	0,00
59	7640000 Venituri din investiții financiare cedate	0,00	0,00	0,00	0,00	0,00	0,00	0,00	0,00	0,00	0,00	0,00	0,00	0,00	0,00	0,00	0,00	0,00
60	7650100 Venituri din diferențe de curs valutar - diferențe de curs din reevaluarea creanțelor și datorilor	0,00	0,00	0,00	0,00	0,00	0,00	0,00	0,00	0,00	0,00	0,00	0,00	0,00	0,00	0,00	0,00	0,00
61	7650200 Venituri din diferențe de curs valutar - diferențe de curs din reevaluarea disponibilităților	0,00	0,00	0,00	0,00	0,00	0,00	0,00	0,00	0,00	0,00	0,00	0,00	0,00	0,00	0,00	0,00	0,00
62	7660000 Venituri din dobânzi	0,00	0,00	0,00	0,00	0,00	0,00	0,00	0,00	0,00	0,00	0,00	0,00	0,00	0,00	0,00	0,00	0,00
63	7670000 Sume de primit de la bugetul de stat pentru acoperirea pierderilor din schimb valutar - PHARE, SAPARD, ISPA -	0,00	0,00	0,00	0,00	0,00	0,00	0,00	0,00	0,00	0,00	0,00	0,00	0,00	0,00	0,00	0,00	0,00
64	7680000 Alte venituri financiare - PHARE, SAPARD, ISPA -	0,00	0,00	0,00	0,00	0,00	0,00	0,00	0,00	0,00	0,00	0,00	0,00	0,00	0,00	0,00	0,00	0,00
65	7690000 Sume de primit de la bugetul de stat pentru acoperirea altor pierderi (cheltuieli neeligibile - costuri bancare - PHARE, SAPARD, ISPA)	0,00	0,00	0,00	0,00	0,00	0,00	0,00	0,00	0,00	0,00	0,00	0,00	0,00	0,00	0,00	0,00	0,00
66	7660300 Venituri din ajustări pentru pierderea de valoare a activelor financiare	0,00	0,00	0,00	0,00	0,00	0,00	0,00	0,00	0,00	0,00	0,00	0,00	0,00	0,00	0,00	0,00	0,00
67	7660400 Venituri din ajustări pentru pierderea de valoare a activelor circulante	0,00	0,00	0,00	0,00	0,00	0,00	0,00	0,00	0,00	0,00	0,00	0,00	0,00	0,00	0,00	0,00	0,00
68	VENITURI EXTRAORDINARE rd.68 = rd.69	228,00	0,00	0,00	0,00	0,00	0,00	0,00	0,00	0,00	0,00	228,00	0,00	228,00	0,00	0,00	0,00	0,00
69	7910000 Venituri din valorificarea unor bunuri ale statului	228,00	0,00	0,00	0,00	0,00	0,00	0,00	0,00	0,00	0,00	228,00	0,00	228,00	0,00	0,00	0,00	0,00
70	TOTAL CHELTUIELI rd.70=rd.71+rd.140+ rd.152	2.778.041,00	0,00	0,00	0,00	0,00	0,00	0,00	0,00	0,00	0,00	2.778.041,00	0,00	2.779.041,00	-1.000,00	0,00	0,00	0,00
71	CHELTUIELI OPERATIONALE rd.71=rd.72+rd.84+ rd.98+rd.125+ rd.136	2.778.041,00	0,00	0,00	0,00	0,00	0,00	0,00	0,00	0,00	0,00	2.778.041,00	0,00	2.779.041,00	-1.000,00	0,00	0,00	0,00
72	Salariile și contribuțiile sociale aferente angajaților rd.72=rd.73+rd.74+ rd.75+rd.76+ rd.77+rd.78+ rd.79+ rd.80 +rd.81+ rd.82+ rd.83	2.212.698,00	0,00	0,00	0,00	0,00	0,00	0,00	0,00	0,00	0,00	2.212.698,00	0,00	2.212.698,00	0,00	0,00	0,00	0,00
73	6410000 Cheltuieli cu salariile personalului	30.450,00	0,00	0,00	0,00	0,00	0,00	0,00	0,00	0,00	0,00	30.450,00	0,00	30.450,00	0,00	0,00	0,00	0,00
74	6420000 Cheltuieli salariale în natură	0,00	0,00	0,00	0,00	0,00	0,00	0,00	0,00	0,00	0,00	0,00	0,00	0,00	0,00	0,00	0,00	0,00

Nr. rd.	Denumirea indicatorilor	TOTAL la 31.12.2023, din care	Buget de stat	Buget local	Buget asigurării sociale de stat	Buget asig. pentru șomaj	Fondul național unic de asigurări sociale de sănătate	Credite externe	Credite interne	Fonduri externe nerambursabile	Bugetul trezoreriei statului	Al. din care:	Activități finanțate din venituri proprii	Instituții publice finanțate parțial din venituri	Instituții publice finanțate integral din venituri	Venituri proprii conform unor legi specifice	Bugetul Fondului pentru mediu	Alte fonduri (fond de risc, fond de dezvoltare a spitalului)
	A	1=2+3+...+11+1;	2	3	4	5	6	7	8	9	10	11=12+...+17	12	13	14	15	16	17
75	6450100 Contribuțiile angajatorilor pentru asigurări sociale	0,00	0,00	0,00	0,00	0,00	0,00	0,00	0,00	0,00	0,00	0,00	0,00	0,00	0,00	0,00	0,00	0,00
76	6450200 Contribuțiile angajatorilor pentru asigurări de sănătate	0,00	0,00	0,00	0,00	0,00	0,00	0,00	0,00	0,00	0,00	0,00	0,00	0,00	0,00	0,00	0,00	0,00
77	6450300 Contribuțiile angajatorilor pentru asigurări sociale de sănătate	0,00	0,00	0,00	0,00	0,00	0,00	0,00	0,00	0,00	0,00	0,00	0,00	0,00	0,00	0,00	0,00	0,00
78	6450400 Contribuțiile angajatorilor pentru accidente de muncă și boli profesionale	0,00	0,00	0,00	0,00	0,00	0,00	0,00	0,00	0,00	0,00	0,00	0,00	0,00	0,00	0,00	0,00	0,00
79	6450500 Contribuțiile angajatorilor pentru concedii și indemnizații	0,00	0,00	0,00	0,00	0,00	0,00	0,00	0,00	0,00	0,00	0,00	0,00	0,00	0,00	0,00	0,00	0,00
80	6450600 Contribuțiile angajatorilor la fondul de garanție pentru plata creanțelor salariale	0,00	0,00	0,00	0,00	0,00	0,00	0,00	0,00	0,00	0,00	0,00	0,00	0,00	0,00	0,00	0,00	0,00
81	6450800 Contribuțiile angajatorilor la fondul de garanție pentru plata creanțelor salariale	0,00	0,00	0,00	0,00	0,00	0,00	0,00	0,00	0,00	0,00	0,00	0,00	0,00	0,00	0,00	0,00	0,00
82	6460000 Cheltuieli cu indemnizațiile de delegare, dețelegare și alte drepturi salariale	0,00	0,00	0,00	0,00	0,00	0,00	0,00	0,00	0,00	0,00	0,00	0,00	0,00	0,00	0,00	0,00	0,00
83	6470000 Cheltuieli din fondul destinat stimulării personalului	0,00	0,00	0,00	0,00	0,00	0,00	0,00	0,00	0,00	0,00	0,00	0,00	0,00	0,00	0,00	0,00	0,00
84	Subvenții și transferuri rd.84=rd.85+rd.86+ rd.87 +rd.88+rd.89+rd.90+ rd.91+rd.92+rd.93+rd.94	0,00	0,00	0,00	0,00	0,00	0,00	0,00	0,00	0,00	0,00	0,00	0,00	0,00	0,00	0,00	0,00	0,00
85	6700000 Subvenții	0,00	0,00	0,00	0,00	0,00	0,00	0,00	0,00	0,00	0,00	0,00	0,00	0,00	0,00	0,00	0,00	0,00
86	6710000 Transferuri curente între unități ale administrației publice	0,00	0,00	0,00	0,00	0,00	0,00	0,00	0,00	0,00	0,00	0,00	0,00	0,00	0,00	0,00	0,00	0,00
87	6720000 Transferuri de capital între unități ale administrației publice	0,00	0,00	0,00	0,00	0,00	0,00	0,00	0,00	0,00	0,00	0,00	0,00	0,00	0,00	0,00	0,00	0,00
88	6730000 Transferuri interne	0,00	0,00	0,00	0,00	0,00	0,00	0,00	0,00	0,00	0,00	0,00	0,00	0,00	0,00	0,00	0,00	0,00
89	6740000 Transferuri în străinătate	0,00	0,00	0,00	0,00	0,00	0,00	0,00	0,00	0,00	0,00	0,00	0,00	0,00	0,00	0,00	0,00	0,00
90	6750000 Contribuția României la bugetul Uniunii Europene	0,00	0,00	0,00	0,00	0,00	0,00	0,00	0,00	0,00	0,00	0,00	0,00	0,00	0,00	0,00	0,00	0,00
91	6760000 Asigurări sociale	0,00	0,00	0,00	0,00	0,00	0,00	0,00	0,00	0,00	0,00	0,00	0,00	0,00	0,00	0,00	0,00	0,00
92	6770000 Ajutoare sociale	0,00	0,00	0,00	0,00	0,00	0,00	0,00	0,00	0,00	0,00	0,00	0,00	0,00	0,00	0,00	0,00	0,00
93	6780000 Transferuri pentru proiecte finanțate din fonduri externe nerambursabile postaderare și fonduri de la bugetul de stat	0,00	0,00	0,00	0,00	0,00	0,00	0,00	0,00	0,00	0,00	0,00	0,00	0,00	0,00	0,00	0,00	0,00
94	6790000 Alte cheltuieli	0,00	0,00	0,00	0,00	0,00	0,00	0,00	0,00	0,00	0,00	0,00	0,00	0,00	0,00	0,00	0,00	0,00
95	Stocuri, consumabile, lucrări și servicii executate de terți	438.411,00	0,00	0,00	0,00	0,00	0,00	0,00	0,00	0,00	0,00	438.411,00	0,00	439.411,00	-1.000,00	0,00	0,00	0,00
96	6010000 Cheltuieli cu materialele auxiliare	0,00	0,00	0,00	0,00	0,00	0,00	0,00	0,00	0,00	0,00	0,00	0,00	0,00	0,00	0,00	0,00	0,00
97	6020200 Cheltuieli privind combustibilii	24.287,00	0,00	0,00	0,00	0,00	0,00	0,00	0,00	0,00	0,00	24.287,00	0,00	24.287,00	0,00	0,00	0,00	0,00

Nr. rd.	Denumirea indicatorilor	TOTAL la 31.12.2023, din care	Buget de stat	Buget local	Buget asigurări sociale de stat	Buget asigurări pentru șomaj	Fondul național unic de asigurări sociale de sănătate	Credite externe	Credite interne	Fonduri externe nerambursabile	Bugetul trezoreriei statului	Val. din care:	Activități finanțate din venituri proprii	Instituții publice finanțate integral din venituri	Instituții publice finanțate parțial din venituri	14	15	Bugetul Fondului pentru mediu	Alte fonduri (fond de risc, fond de dezvoltare a spitalului)
	A	1=2+3+...+11+1;	2	3	4	5	6	7	8	9	10	11=12+...+17	12	13	13	14	15	16	17
99	60203000 Cheltuieli privind materialele pentru ambalat	0,00	0,00	0,00	0,00	0,00	0,00	0,00	0,00	0,00	0,00	0,00	0,00	0,00	0,00	0,00	0,00	0,00	0,00
100	60204000 Cheltuieli privind piesele de schimb	4.670,00	0,00	0,00	0,00	0,00	0,00	0,00	0,00	0,00	0,00	4.670,00	0,00	4.670,00	0,00	0,00	0,00	0,00	0,00
101	60205000 Cheltuieli privind semințele și materialele de plantat	0,00	0,00	0,00	0,00	0,00	0,00	0,00	0,00	0,00	0,00	0,00	0,00	0,00	0,00	0,00	0,00	0,00	0,00
102	60206000 Cheltuieli privind furajele	0,00	0,00	0,00	0,00	0,00	0,00	0,00	0,00	0,00	0,00	0,00	0,00	0,00	0,00	0,00	0,00	0,00	0,00
103	60207000 Cheltuieli privind hrana	0,00	0,00	0,00	0,00	0,00	0,00	0,00	0,00	0,00	0,00	0,00	0,00	0,00	0,00	0,00	0,00	0,00	0,00
104	60208000 Cheltuieli privind alte materiale consumabile	79.831,00	0,00	0,00	0,00	0,00	0,00	0,00	0,00	0,00	0,00	79.831,00	0,00	79.831,00	0,00	0,00	0,00	0,00	0,00
105	60209000 Cheltuieli privind medicamentele și materialele sanitare	0,00	0,00	0,00	0,00	0,00	0,00	0,00	0,00	0,00	0,00	0,00	0,00	0,00	0,00	0,00	0,00	0,00	0,00
106	60300000 Cheltuieli privind materialele de natura obiectelor de inventar	39.624,00	0,00	0,00	0,00	0,00	0,00	0,00	0,00	0,00	0,00	39.624,00	0,00	39.624,00	0,00	0,00	0,00	0,00	0,00
107	60600000 Cheltuieli privind animalele și păsările	0,00	0,00	0,00	0,00	0,00	0,00	0,00	0,00	0,00	0,00	0,00	0,00	0,00	0,00	0,00	0,00	0,00	0,00
108	60700000 Cheltuieli privind mărfurile	0,00	0,00	0,00	0,00	0,00	0,00	0,00	0,00	0,00	0,00	0,00	0,00	0,00	0,00	0,00	0,00	0,00	0,00
109	60800000 Cheltuieli privind ambalajele	0,00	0,00	0,00	0,00	0,00	0,00	0,00	0,00	0,00	0,00	0,00	0,00	0,00	0,00	0,00	0,00	0,00	0,00
110	60900000 Cheltuieli cu alte stocuri	0,00	0,00	0,00	0,00	0,00	0,00	0,00	0,00	0,00	0,00	0,00	0,00	0,00	0,00	0,00	0,00	0,00	0,00
111	61000000 Cheltuieli privind energia și apa	10.078,00	0,00	0,00	0,00	0,00	0,00	0,00	0,00	0,00	0,00	10.078,00	0,00	10.078,00	0,00	0,00	0,00	0,00	0,00
112	61100000 Cheltuieli cu întreținerea și reparațiile	3.503,00	0,00	0,00	0,00	0,00	0,00	0,00	0,00	0,00	0,00	3.503,00	0,00	3.503,00	0,00	0,00	0,00	0,00	0,00
113	61200000 Cheltuieli cu chiria	0,00	0,00	0,00	0,00	0,00	0,00	0,00	0,00	0,00	0,00	0,00	0,00	0,00	0,00	0,00	0,00	0,00	0,00
114	61300000 Cheltuieli cu primele de asigurare	5.076,00	0,00	0,00	0,00	0,00	0,00	0,00	0,00	0,00	0,00	5.076,00	0,00	5.076,00	0,00	0,00	0,00	0,00	0,00
115	61400000 Cheltuieli cu deplasări, deplasări, transferări	25.209,00	0,00	0,00	0,00	0,00	0,00	0,00	0,00	0,00	0,00	25.209,00	0,00	25.209,00	0,00	0,00	0,00	0,00	0,00
116	62200000 Cheltuieli privind comisionările și onorariile	0,00	0,00	0,00	0,00	0,00	0,00	0,00	0,00	0,00	0,00	0,00	0,00	0,00	0,00	0,00	0,00	0,00	0,00
117	62300000 Cheltuieli de protocol, reclamă și publicitate	0,00	0,00	0,00	0,00	0,00	0,00	0,00	0,00	0,00	0,00	0,00	0,00	0,00	0,00	0,00	0,00	0,00	0,00
118	62401000 Cheltuieli cu transportul de bunuri	0,00	0,00	0,00	0,00	0,00	0,00	0,00	0,00	0,00	0,00	0,00	0,00	0,00	0,00	0,00	0,00	0,00	0,00
119	62402000 Cheltuieli cu transportul de personal	0,00	0,00	0,00	0,00	0,00	0,00	0,00	0,00	0,00	0,00	0,00	0,00	0,00	0,00	0,00	0,00	0,00	0,00
120	62600000 Cheltuieli postale și taxe de telecomunicații	10.932,00	0,00	0,00	0,00	0,00	0,00	0,00	0,00	0,00	0,00	10.932,00	0,00	10.932,00	0,00	0,00	0,00	0,00	0,00
121	62700000 Cheltuieli cu serviciile bancare și asimilate	1.265,00	0,00	0,00	0,00	0,00	0,00	0,00	0,00	0,00	0,00	1.265,00	0,00	1.265,00	0,00	0,00	0,00	0,00	0,00
122	62800000 Alte cheltuieli cu serviciile executate de terți	233.936,00	0,00	0,00	0,00	0,00	0,00	0,00	0,00	0,00	0,00	233.936,00	0,00	233.936,00	0,00	-1.000,00	0,00	0,00	0,00
123	62901000 Alte cheltuieli autorizate prin dispoziții legale – cheltuieli curente	0,00	0,00	0,00	0,00	0,00	0,00	0,00	0,00	0,00	0,00	0,00	0,00	0,00	0,00	0,00	0,00	0,00	0,00
124	62902000 Alte cheltuieli autorizate prin dispoziții legale – reparatii capitale	0,00	0,00	0,00	0,00	0,00	0,00	0,00	0,00	0,00	0,00	0,00	0,00	0,00	0,00	0,00	0,00	0,00	0,00
125	Cheltuieli de capital, amortizări și provizioane rd1	96.482,00	0,00	0,00	0,00	0,00	0,00	0,00	0,00	0,00	0,00	96.482,00	0,00	96.482,00	0,00	0,00	0,00	0,00	0,00
126	68101000 Cheltuieli operaționale privind amortizarea activelor fixe	96.482,00	0,00	0,00	0,00	0,00	0,00	0,00	0,00	0,00	0,00	96.482,00	0,00	96.482,00	0,00	0,00	0,00	0,00	0,00
127	68102000 Cheltuieli operaționale privind provizioanele	0,00	0,00	0,00	0,00	0,00	0,00	0,00	0,00	0,00	0,00	0,00	0,00	0,00	0,00	0,00	0,00	0,00	0,00
128	68103000 Cheltuieli operaționale privind ajustările pentru deprecierea activelor fixe	0,00	0,00	0,00	0,00	0,00	0,00	0,00	0,00	0,00	0,00	0,00	0,00	0,00	0,00	0,00	0,00	0,00	0,00

Nr. rd.	Denumirea indicatorilor	TOTAL la 31.12.2023, din care	Buget de stat	Buget local	Buget asigurări sociale de stat	Bur. asig. pentru șomaj	Fondul național unic de asigurări sociale de sănătate	Credite externe	Credite interne	Fonduri externe nerambursabile	Bugetul trezoreriei statului	AL, din care:	Activități finanțate din venituri proprii	Instituții publice finanțate parțial din venituri	Instituții publice finanțate integral din venituri	Venituri proprii conform unor legi specifice	Bugetul Fondului pentru mediu	Alte fonduri (fond de risc, fond de dezvoltare a spitalului)
	A	1=2+3+...+11+1;	2	3	4	5	6	7	8	9	10	11=12+...+17	12	13	14	15	16	17
151	6860600 Cheltuieli financiare privind amortizarea primelor de rambursare a obligațiilor	0,00	0,00	0,00	0,00	0,00	0,00	0,00	0,00	0,00	0,00	0,00	0,00	0,00	0,00	0,00	0,00	0,00
152	CHELTUIELI EXTRAORDINARE rd.152-rd.153+rd.164	0,00	0,00	0,00	0,00	0,00	0,00	0,00	0,00	0,00	0,00	0,00	0,00	0,00	0,00	0,00	0,00	0,00
153	6900000 Cheltuieli cu pierderi din calamități	0,00	0,00	0,00	0,00	0,00	0,00	0,00	0,00	0,00	0,00	0,00	0,00	0,00	0,00	0,00	0,00	0,00
154	6910000 Cheltuieli extraordinare din operațiuni cu active fixe	0,00	0,00	0,00	0,00	0,00	0,00	0,00	0,00	0,00	0,00	0,00	0,00	0,00	0,00	0,00	0,00	0,00

Conducătorul instituției,

 Iluța Vasile

Director Executiv
Muresanu Paraschiva

